



SET INDEX

ให้นำหนักชะลอตัวที่แนวต้าน
1340 จุด

วานนี้ดัชนีปิดที่ระดับ 1329.76
จุด (-0.58 จุด)

ประเมินเช้านี้ดัชนีมีโอกาสฟื้นตัว
ขึ้นทดสอบแนวต้านที่ 1340 จุด
เนื่องจากการย่อตัวระหว่างวันของเมื่อวาน
ยังไม่สร้างจุดต่ำสุดใหม่ แต่เรายังให้
น้ำหนักการชะลอตัวที่ระดับดังกล่าว
เนื่องจากดัชนียังอยู่ในรอบของการพักตัว
ปรับฐาน

เว้นแต่ดัชนีจะสามารถยืนเหนือ
ระดับ 1350 จุด จึงจะดึงภาพเชิงบวกกลับ
เข้ามา

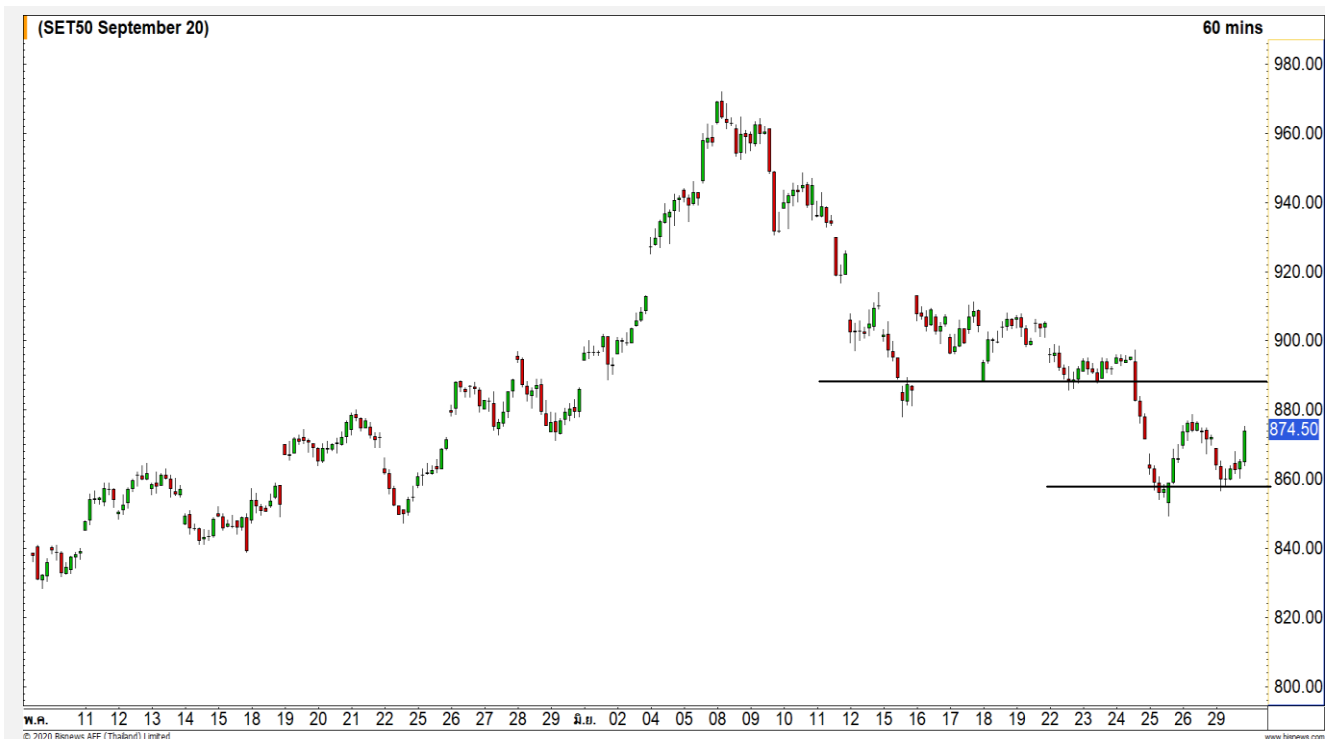
แนวรับ	1322	1313
แนวต้าน	1340	1350



Technical Review

- S50U20 : ฟื้นตัวขึ้นทดสอบแนวต้าน 885 จุด
- Momentum Trading : CBG,SEAFCO
- Swing Trading : MC,MEGA
- DW : TASCO (Call)

SET50 Index Futures



ฟื้นตัวขึ้นทดสอบแนวต้าน 885 จุด

29 มิ.ย. 63 นักลงทุนต่างชาติ Long สุทธิ
1,916 สัญญา
ค่า Basis ของ S50U20 อยู่ที่ระดับ -4.14 จุด
เข้านี้ดัชนีมีโอกาสฟื้นตัวขึ้นทะลุผ่านแนวต้าน
แรกที่ 878 จุด ขึ้นทดสอบแนวต้านที่ 885 จุดเนื่องจาก
การย่อตัวเมื่อวานนี้ไม่ได้สร้างจุดต่ำสุดใหม่ ประเมินดัชนี
มีโอกาสติดแนวต้านที่ 885 จุด

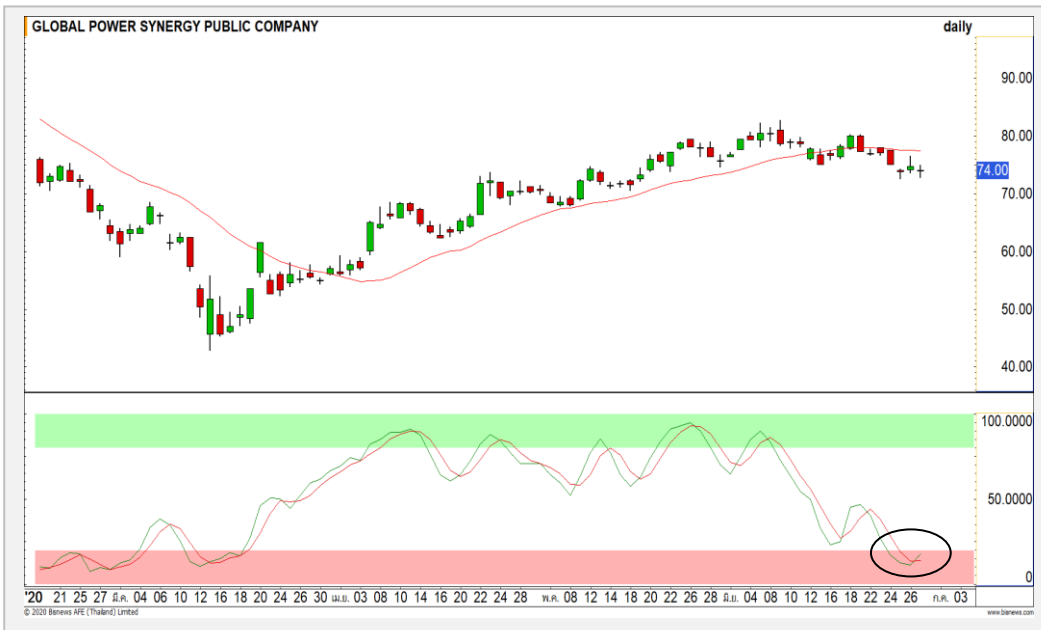
	แนวรับ		แนวต้าน		
	868	860	885	895	
Contracts		Long	Short	Net	YTD
Institution		39331	35900	3431	-6183
Foreign		92760	90844	1916	101129
Local		102311	107658	-5347	-94,946

กลยุทธ์ S50U20

- พอร์ต Short ต้นทุนที่ 866 ตัดขาดทุนไปแล้วที่ 870 จุด
- พอร์ตวางแนวรอเปิด Short ที่ 883 จุด วางเป้าหมายทำกำไรที่ 868 จุด ตัดขาดทุนกรณี ทะลุ 895 จุด

Top Most Active

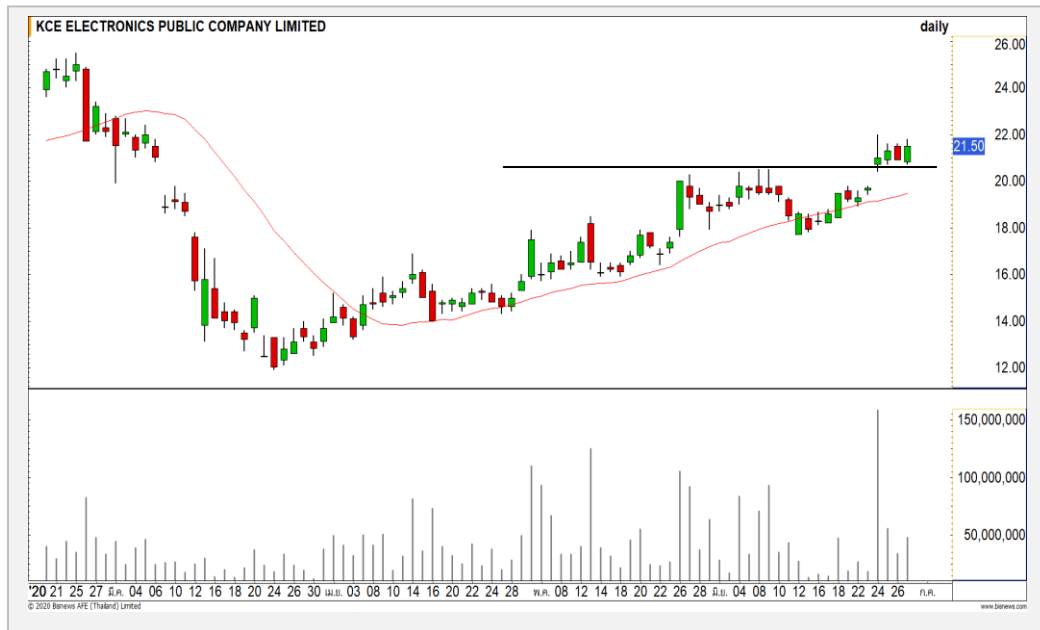
GPSC



	Level 1	Level 2
Support	73.50	72
Resistance	76	78

GPSC : ราคาไม้สัญญาณพื้นตัวระยะสั้นเข้ามาจาก Stochastic %K ที่ตัดขึ้นมา จากเขต Oversold คาดราคาเข้าสู่รอบการฟื้นตัว

KCE



	Level 1	Level 2
Support	21.20	20.50
Resistance	22	22.50

KCE : ราคาขึ้นเหนือแนวรับ 21.20 บาทได้ต่อเนื่อง แสดงถึงรอบการฟื้นตัวที่ยัง แข็งแกร่ง คาดราคามีโอกาสฟื้นตัวขึ้นต่อเนื่อง

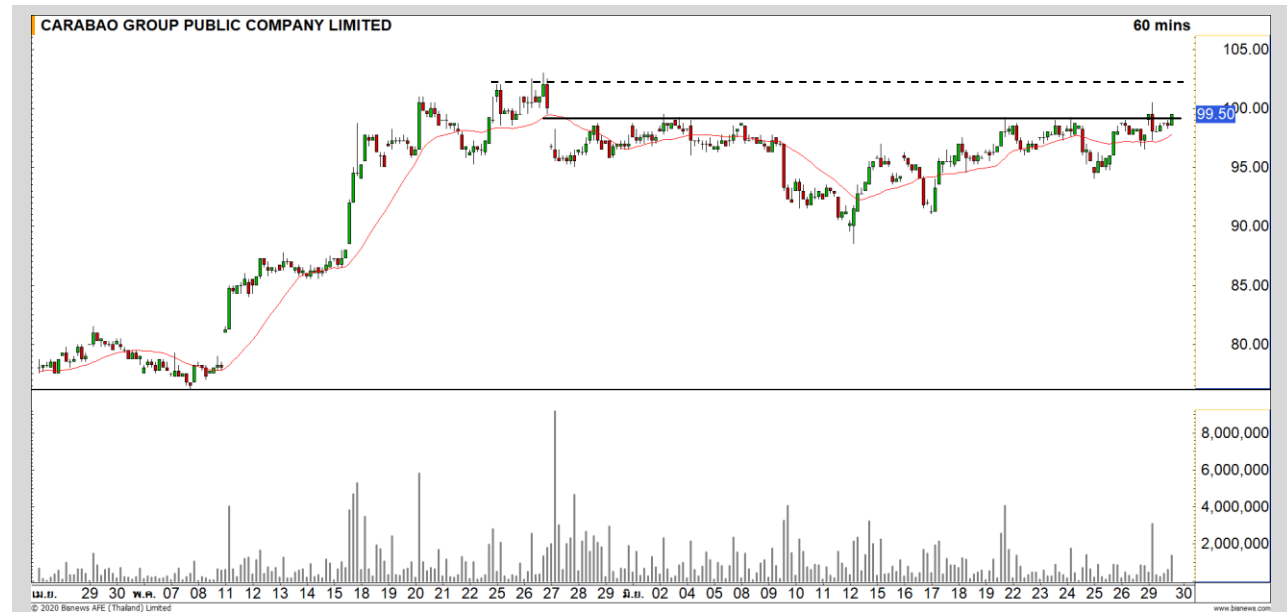
Momentum Trading

CBG

Support		99
Resistance		102/103
Stop loss		97

คำแนะนำระยะสั้น (BUY)

ในภาพรายชั่วโมงราคาปรับตัวขึ้นผ่านแนวต้านที่ 99 บาทขึ้นมา คาดราคากลับเข้าสู่รอบการปรับตัวอีกครั้ง วางแนวต้านที่ 102-103 บาท



SEAFKO

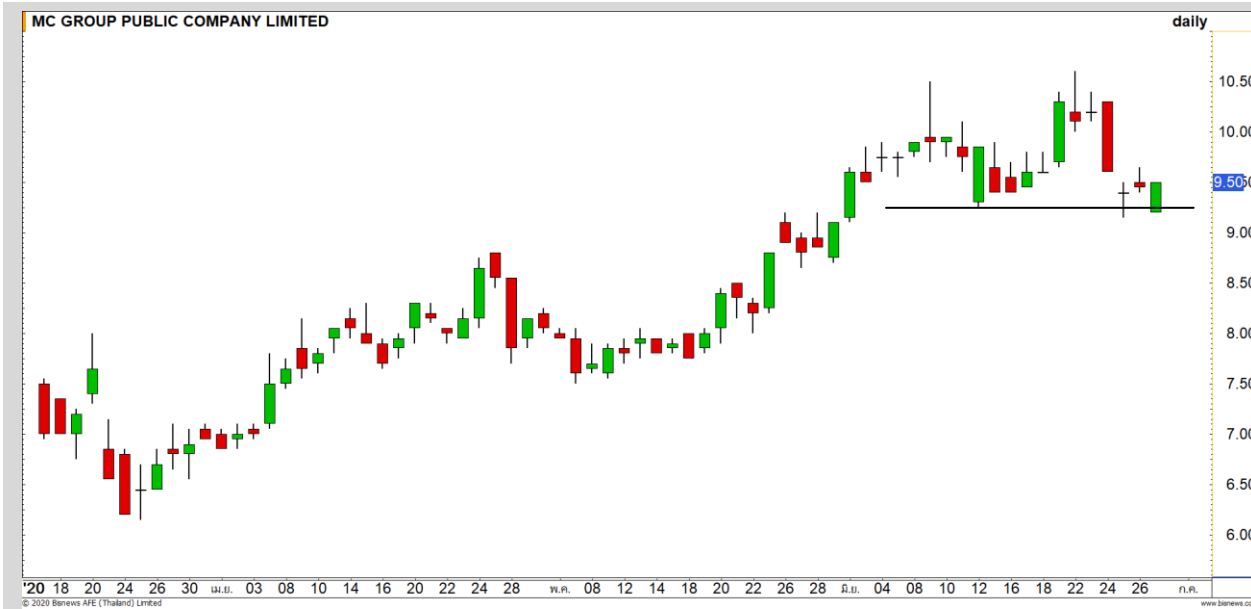
Support		5.50
Resistance		5.80/6
Stop loss		5.25

คำแนะนำระยะสั้น (BUY)

ราคาปรับตัวขึ้นผ่าน Downtrend Line ของทิศทางหลักขึ้นมา ดึงภาพกลับเป็นบวก วางแนวต้านรอทดสอบที่ 5.80 บาท



Swing Trading

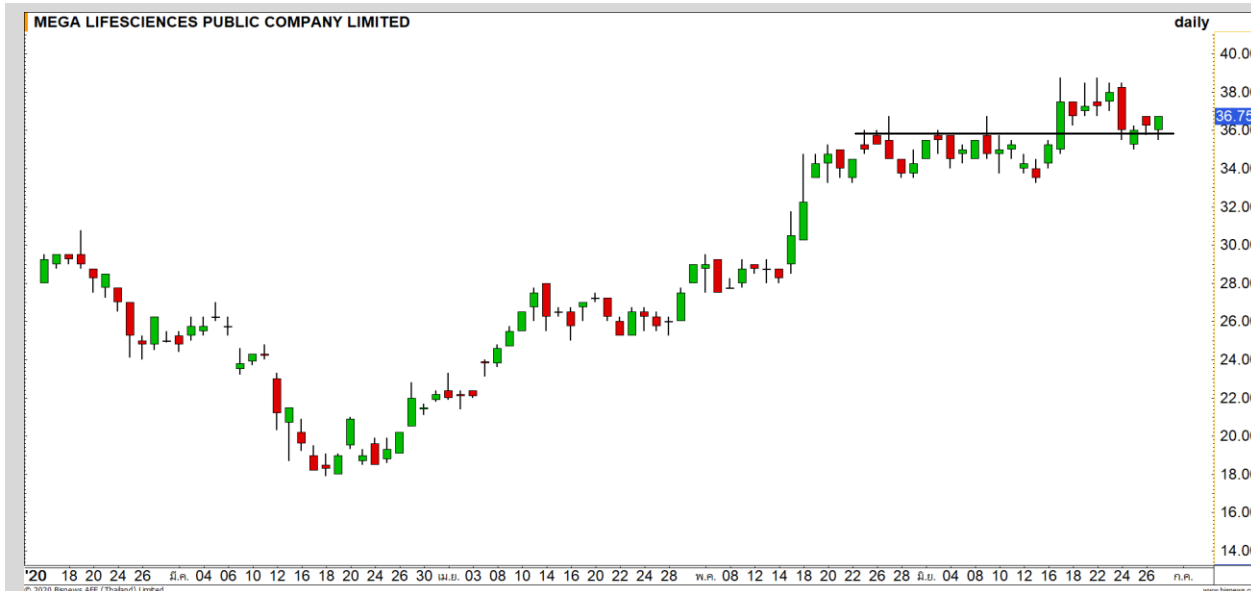


Support	9.40
Resistance	9.70/9.90
Stop loss	9.10

คำแนะนำระยะสั้น (BUY)

ราคาย่อตัวลงมาที่แนวรับ 9.40 บาท แล้วมีแรงซ็อกกลับเข้ามา ประเมินการย่อตัวของราคายังไม่เสียภาพของแนวโน้มขาขึ้น คาดราคามีโอกาสเกิด Technical Rebound

MC



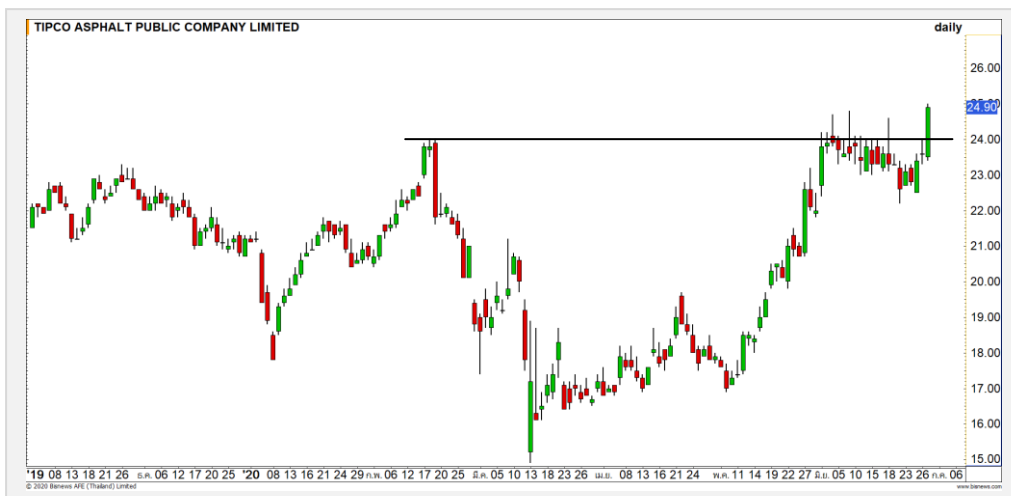
Support	36
Resistance	38-38.75
Stop loss	35

คำแนะนำระยะสั้น (BUY)

ราคาย่อตัวลงมาแตะที่แนวรับ High ก่อนหน้าที่ 36 บาท ยังไม่เสียทิศทางเชิงบวก มองเป็นโอกาสเข้าสะสมในจังหวะย่อตัวที่ดี

MEGA

TASCO : TASC24C2011A



แนวรับ		แนวต้าน	
24.60	24	25.50	26

ราคาหุ้นตัวขึ้นทะลุแนวต้านหลักที่ 24.60 บาท ขึ้นมาด้วยปริมาณการซื้อขายที่หนาแน่น คาดราคาเข้าสู่รอบการปรับตัวต่อเนื่อง

ตัดขาดทุนกรณีหลุด 23.70 บาท



สอบถามข้อมูลเพิ่มเติม
โทรศัพท์ 02-658-9915
Email: dw@fnsyrus.com
Line: @dw24

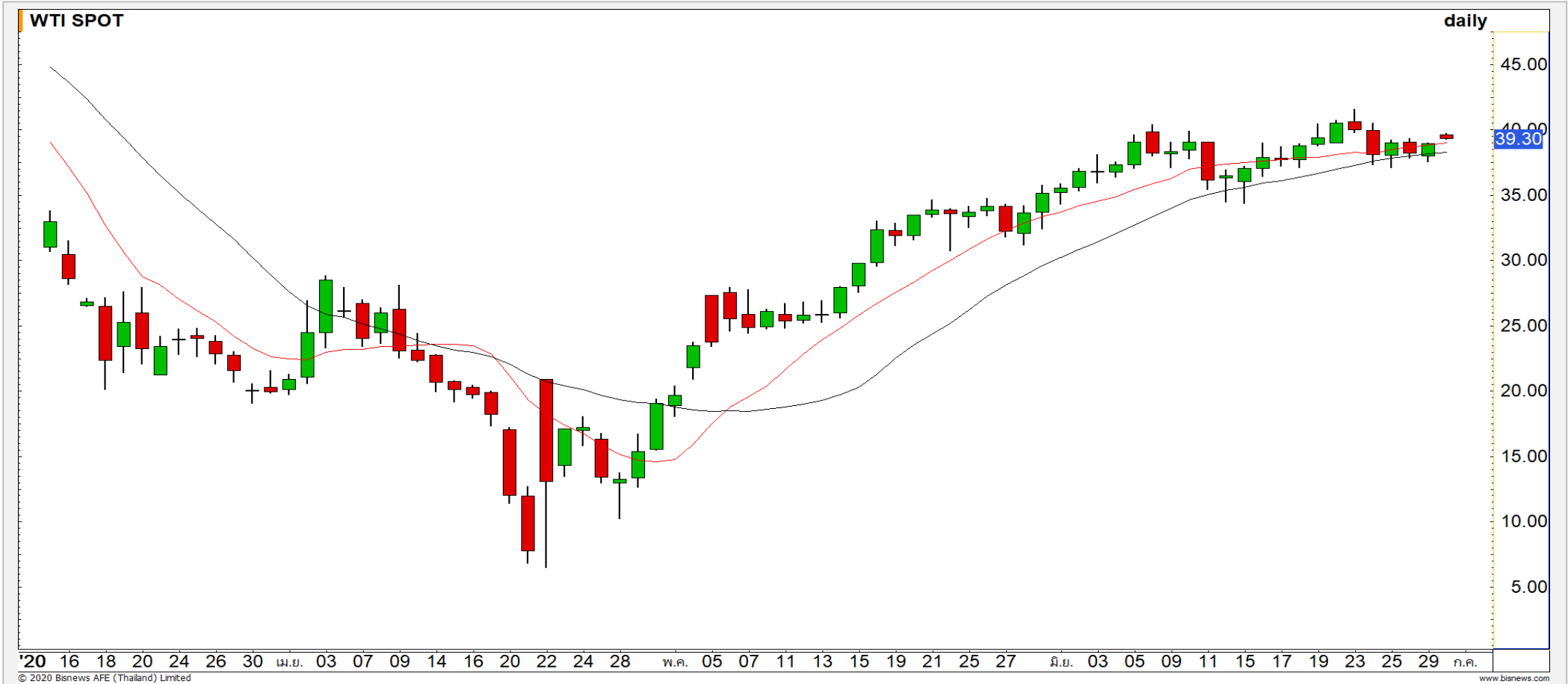
ตารางราคา

* ตารางราคาใช้เปรียบเทียบในการซื้อขายช่วง market open เท่านั้น ไม่รวมช่วง market call

Underlying Bid*	DW Bid Price(THB) *				
	30-Jun-2020	01-Jul-2020	02-Jul-2020	03-Jul-2020	07-Jul-2020
25.75	0.78	0.78	0.77	0.77	0.76
25.50	0.75	0.75	0.75	0.75	0.73
25.25	0.73	0.73	0.72	0.72	0.71
25.00	0.70	0.70	0.70	0.70	0.68
24.90	0.69	0.69	0.69	0.69	0.67
24.80	0.68	0.68	0.68	0.68	0.66
24.70	0.67	0.67	0.67	0.67	0.65
24.60	0.66	0.66	0.66	0.66	0.64
24.50	0.66	0.65	0.65	0.65	0.63

Name	TASC24C2011A	Implied Volatility	70.00%
Underlying	TASCO	Delta	50.96%
Type	Call	Listing Date	15-Jun-2020
Strike	27.410	Last Trading Date	30-Nov-2020
Conversion Ratio	5.15000	Expire Date(Maturity Date)	03-Dec-2020
Moneyess	-9.16% OTM	outstanding (29-Jun-2020)	205,300

Crude Oil (WTI)



© 2020 Bisnews AFE (Thailand) Limited

www.bisnews.com

แนวรับ

37.50

แนวต้าน

36

40

41.50

ราคาน้ำมันดิบ WTI พุ่งตัวกลับจามที่คาดการณ์ หลังแตะแนวรับ 37.50 ดอลลาร์ คงมุมมองทิศทางเชิงบวกของราคาน้ำมันดิบ

Gold Futures

ทยอยฟื้นตัวขึ้นทดสอบแนวต้าน 1778 ดอลลาร์

ภาพทางเทคนิคราคาทองคำยังคงมีภาพที่คงเดิม
คือยังให้น้ำหนักกรอบของการฟื้นตัวขึ้นทดสอบแนวต้าน
1778 ดอลลาร์ และมีโอกาสชะลอตัวที่ระดับดังกล่าว

คำแนะนำระยะสั้น GOU20

- พอร์ต Long ต้นทุนที่ 1760 ดอลลาร์ ถือรอทำกำไรที่ 1778 ดอลลาร์ ตัดขาดทุนกรณีหลุด 1750 ดอลลาร์

วันที่ 29 มิ.ย. 2020
กองทุน SPDR คงการถือทองคำ
ไว้ที่ระดับ 1,178.90 ตัน



แนวรับ		แนวต้าน		
1765	1760	1778	1788	
Contracts	Long	Short	Net	YTD
Institution	12677	12407	270	-5242
Foreign	10182	9957	225	101129
Local	20931	21426	-495	-94946

Market Summary & Theoretical Price

SET50 Index Futures

Series	Settle	Change	Vol Contracts	Vol Change	OI	OI Change	Days to Delivery	Theoretical			Div. Yield	Fund Rate	Basis	Premium Discount
								Theoretical	Lower	Upper				
S50K20	891.8	0.0	71	0	0	0	-33	877.27	878.06	873.10	0.02%	1.75%	13.12	14.49
S50M20	875.3	-3.1	50159	0	0	-62289	-1	878.61	878.63	878.48	0.38%	1.75%	-3.29	-3.26
S50N20	876.4	2.1	27	0	372	0	30	879.15	878.43	882.94	1.04%	1.75%	-2.24	-2.75
S50U20	874.5	2.2	172452	230	227238	20285	91	878.03	875.84	889.53	2.03%	1.75%	-4.14	-3.53
S50Z20	872.3	1.7	9515	3580	13652	2153	182	872.81	868.43	895.81	3.08%	1.75%	-6.34	-0.51
S50H21	868.1	1.5	2140	1048	5219	922	273	868.85	862.28	903.35	3.24%	1.75%	-10.54	-0.75

S50K20

Series	Settle	Change	Vol Contracts	Vol Change	OI	OI Change	Days to Delivery	Theoretical			Premium / Discount	Risk Free Rate
								Theoretical	Lower	Upper		
GFM20	25968.8398	78.83984	211	175	542	0	-1	25962	25963	25959	6.57	1.75%
GFQ20	26010	60	17	-49	490	-142	59	26037	25995	26257	-26.96	1.75%
GFV20	26080	20	14	-31	357	6	121	26114	26028	26566	-34.14	1.75%

Gold Online Futures

Series	Settle	Change	Vol Contracts	Vol Change	OI	OI Change	Days to Delivery	Theoretical
GOM20	1768.80	6.00	7623	1707	3082	-3178	-1	1770.84

USD Futures

Series	Settle	OI Change	Days to Delivery	Theoretical	Basis
USDK20	31.87	0.00	-33	30.76	1.02
USDM20	30.93	0.02	-1	30.84	0.08
USDN20	30.89	-0.02	30	30.92	0.05
USDU20	30.89	-0.05	91	31.07	0.05

DISCLAIMER: รายงานฉบับนี้จัดทำโดยบริษัทหลักทรัพย์ ฟินันเซีย ไซรัส จำกัด (มหาชน) "บริษัท" ข้อมูลที่ปรากฏในรายงานฉบับนี้ถูกจัดทำขึ้นบนพื้นฐานของแหล่งข้อมูลที่เราหรือเราเชื่อว่ามีคุณภาพ เชื่อถือได้ และ5องความถูกต้อง ความถูกต้อง อย่างไรก็ตามบริษัทไม่รับรองความถูกต้องของข้อมูลดังกล่าว ข้อมูลและความเห็นที่ปรากฏอยู่ในรายงานฉบับนี้อาจมีการเปลี่ยนแปลง แก้ไข หรือเพิ่มเติมได้ตลอดเวลาโดยไม่ต้องแจ้งให้ทราบล่วงหน้า บริษัทไม่มีความประสงค์ที่จะชักจูงหรือชี้ชวนให้ผู้ลงทุน ลงทุนซื้อหรือขายหลักทรัพย์ตามที่ปรากฏในรายงานฉบับนี้ รวมทั้งบริษัทไม่ได้รับประกันผลตอบแทนหรือราคาของหลักทรัพย์ตามข้อมูลที่ปรากฏแต่อย่างใด บริษัทจึงไม่รับผิดชอบต่อความเสียหายใดๆ ที่เกิดขึ้นจากการนำข้อมูลหรือความเห็นในรายงานฉบับนี้ไปใช้ไม่ว่ากรณีใดก็ตาม ผู้ลงทุนควรศึกษาข้อมูลและใช้ดุลยพินิจอย่างรอบคอบในการตัดสินใจลงทุน

บริษัทขอสงวนลิขสิทธิ์ในข้อมูลและความเห็นที่ปรากฏอยู่ในรายงานฉบับนี้ ห้ามมิให้ผู้ใดนำข้อมูลและความเห็นในรายงานฉบับนี้ไปใช้ประโยชน์ คัดลอก ดัดแปลง ทำซ้ำ นำออกแสดงหรือเผยแพร่ต่อสาธารณชนไม่ว่าทั้งหมดหรือบางส่วน โดยไม่ได้รับอนุญาตเป็นลายลักษณ์อักษรจากบริษัทล่วงหน้า การลงทุนในหลักทรัพย์มีความเสี่ยง ผู้ลงทุนควรศึกษาข้อมูลและพิจารณาอย่างรอบคอบก่อนการตัดสินใจลงทุน

บริษัทหลักทรัพย์ ฟินันเซีย ไซรัส จำกัด (มหาชน) อาจเป็นผู้ดูแลสภาพคล่อง (Market Maker) และผู้ออกใบสำคัญแสดงสิทธิอนุพันธ์ (Derivative Warrants) บนหลักทรัพย์ AAV, ADVANC, AEONTS, AMATA, ANAN, AOT, AP, BANPU, BBL, BCH, BCP, BCPG, BDMS, BEAUTY, BEC, BEM, BGRIM, BH, BJC, BLAND, BPP, BTS, CBG, CENTEL, CHG, CK, CKP, COM7, CPALL, CPF, CPN, DELTA, DTAC, EA, EGCO, EPG, ERW, ESSO, GFPT, GLOBAL, GPSC, GULF, GUNKUL, HANA, HMPRO, INTUCH, IRPC, IVL, JAS, JMT, KBANK, KCE, KKP, KTB, KTC, LH, MAJOR, MBK, MEGA, MINT, MTC, ORI, OSP, PLANB, PRM, PSH, PSL, PTG, PTT, PTTEP, PTTGC, QH, RATCH, ROBINS, RS, SAWAD, SCB, SCC, SGP, SIRI, SPALI, SPRC, STA, STEC, SUPER, TASCO, TCAP, THAI, THANI, TISCO, TKN, TMB, TOA, TOP, TPIPP, TRUE, TTW, TU, TVO, WHA และ SET50 Future โดยบริษัทฯ อาจจัดทำบทวิเคราะห์ของหลักทรัพย์อ้างอิงดังกล่าว ดังนั้น นักลงทุนควรศึกษารายละเอียดในหนังสือชี้ชวนของใบสำคัญแสดงสิทธิอนุพันธ์ดังกล่าวก่อนตัดสินใจลงทุน

หมายเหตุ: ประธานกรรมการของบริษัทหลักทรัพย์ ฟินันเซีย ไซรัส จำกัด (มหาชน) ดำรงตำแหน่งเป็นกรรมการของบริษัท ทู คอร์ปอเรชั่น จำกัด (มหาชน)

Remark : FSS's Chairman is a TRUE's director.