

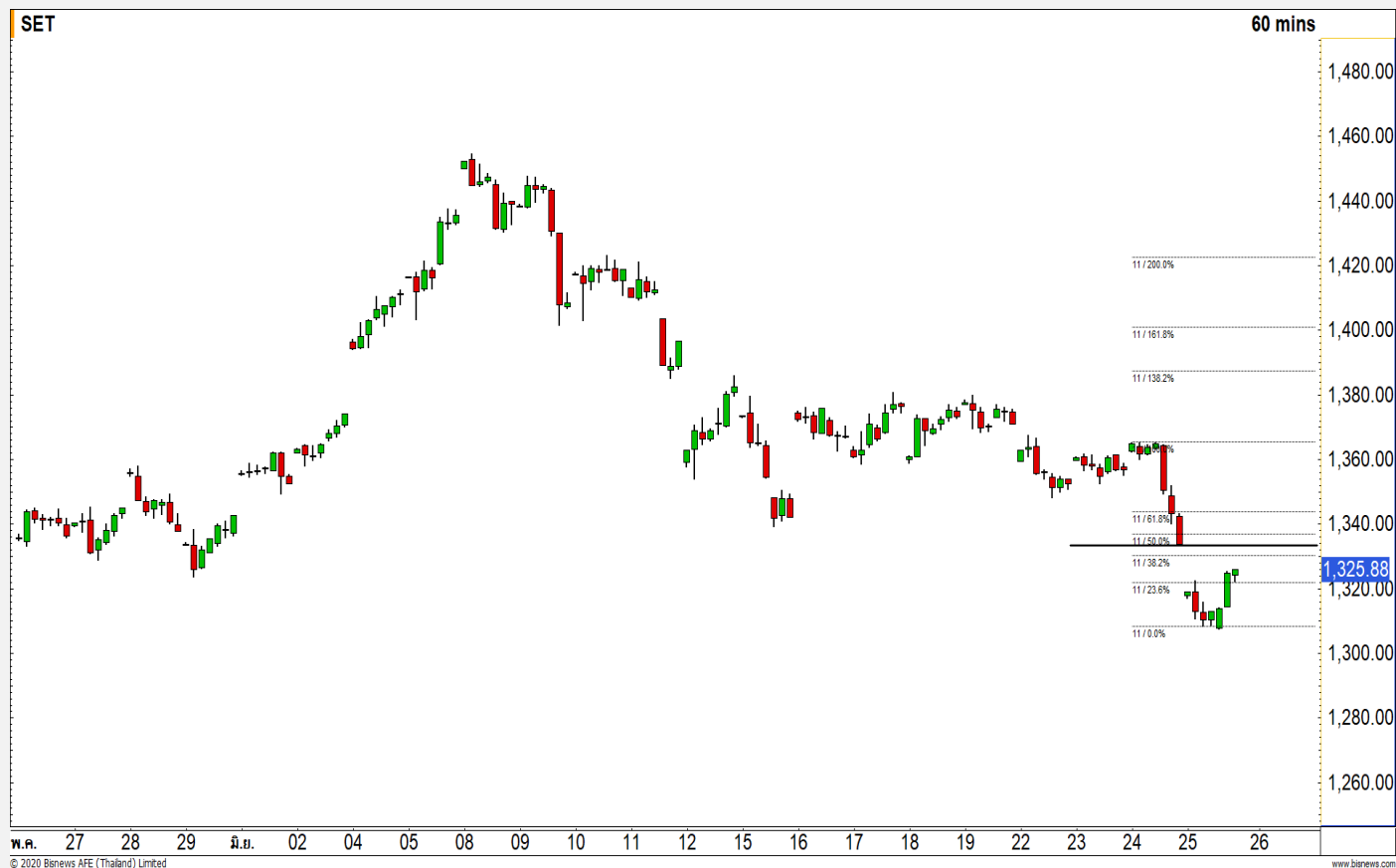


SET INDEX

ดัชนีฟื้นตัวขึ้นทดสอบแนวต้าน
บริเวณ Gap ที่ 1330-1333 จุด

วานนี้ดัชนีปิดที่ระดับ 1325.88
จุด (-7.55 จุด)

วานนี้ดัชนีหลุดแนวรับ 1330 จุด
และไหลลึกลงที่บริเวณแนวรับ 1300-
1308 จุดตามที่คาดการณ์ โดยดัชนีมีแรง
ซ็อกกลับเข้ามาจากบริเวณดังกล่าว มอง
การฟื้นตัวของดัชนีขึ้นทดสอบแนวต้าน
บริเวณ Gap ที่ 1330-1333 จุดอีกครั้ง
หากสามารถปิด Gap ดังกล่าวได้ ดัชนีจะ
เข้าสู่รอบการสร้างฐานอีกครั้ง

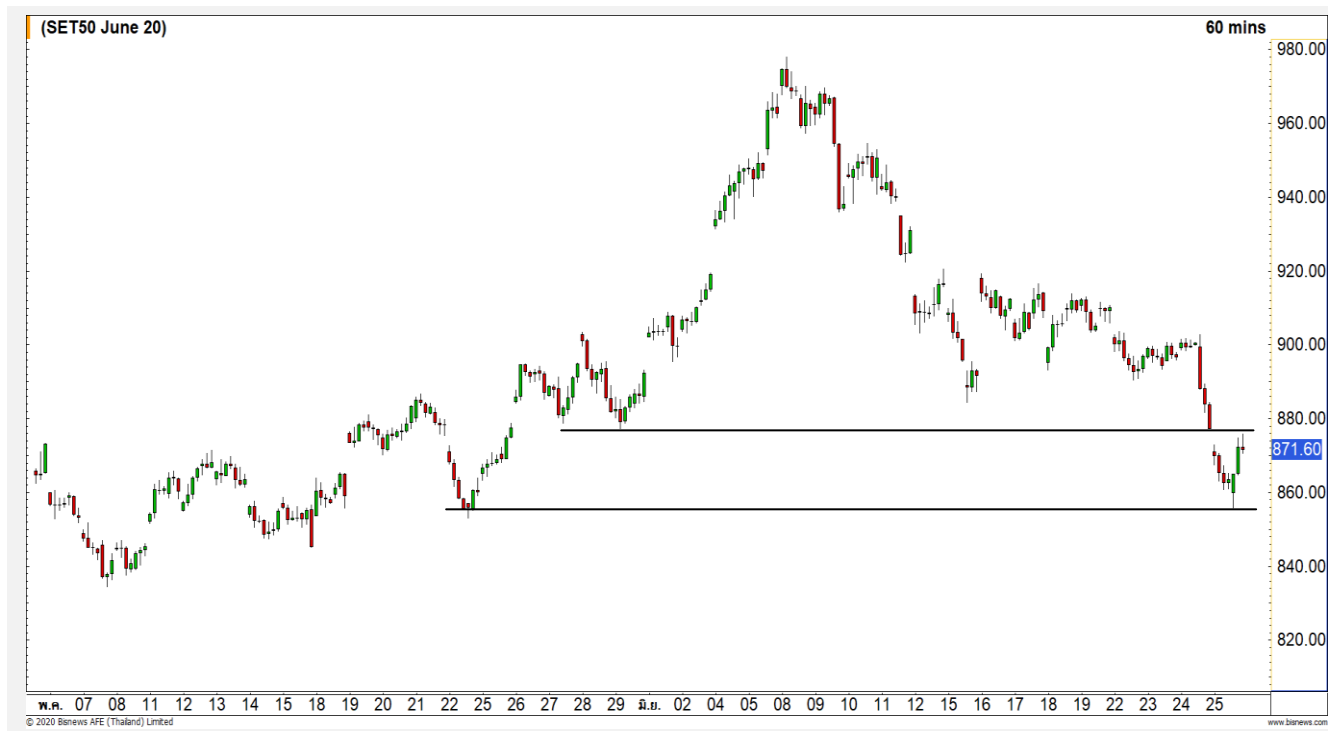


Technical Review

- S50M20 : ฟื้นตัวขึ้นทดสอบ Gap ที่ 978 จุด
- Momentum Trading : TACC,BCH
- Swing Trading : TFG,AWC
- DW : GPSC (Call)

แนวรับ	1318	1308
แนวต้าน	1333	1340

SET50 Index Futures



ฟื้นตัวขึ้นทดสอบ Gap ที่ 978 จุด

25 มิ.ย. 63 นักลงทุนต่างชาติ Long สุทธิ
5,141 สัญญา

ค่า Basis ของ S50M20 อยู่ที่ระดับ -3.46 จุด
บาวยาวนานี่ดัชนีฟื้นตัวขึ้นมาจกแนวรับ 855 จุด
ตามที่ได้คาดการณ์ไว้ โดยฟื้นตัวขึ้นมาทดสอบแนวต้าน
บริเวณ Gap ที่ 878 จุด หากสามารถยืนปิดได้ ประเมิน
ดัชนีสร้างฐานรอฟื้นตัวช่วง 855-878 จุด

	แนวรับ		แนวต้าน		
	865	855	878	885	
	Contracts	Long	Short	Net	YTD
Institution		45841	50769	-4928	-10413
Foreign		177948	172807	5141	88818
Local		117474	117687	-213	-78,405

กลยุทธ์ S50M20

- พอร์ต Long ต้นทุนที่ 860 จุด ปิดหากำไรที่ 870 จุดไปแล้ว
- พอร์ตวางแนวรอเปิด Short ที่ 885 วางเป้าหมายหากำไรที่ 875 จุด ตัดขาดทุนกรณีทะเล 890 จุด

Top Most Active

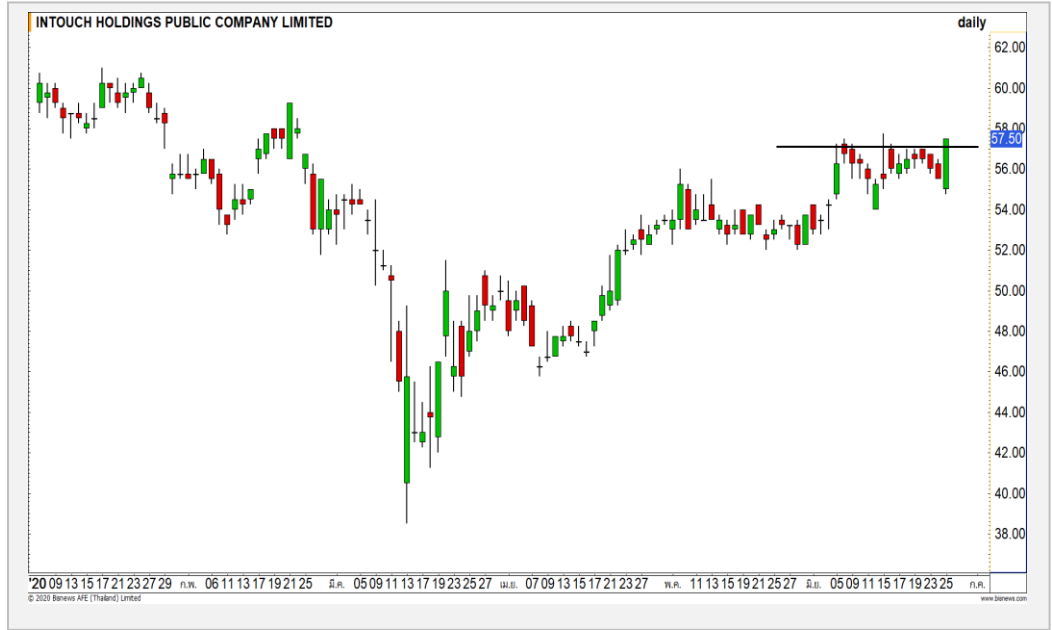
PTTEP



	Level 1	Level 2
Support	90	85.50
Resistance	95	96.50

PTTEP : ราคาย่อตัวในรอบที่ผ่านมามีไม่หลุด Uptrend Line ประคองภาพเชิงบวกไว้ได้ ล่าสุดราคาเกิดสัญญาณกลับตัวจากแท่งเทียน Hammer

INTUCH



	Level 1	Level 2
Support	57	55.50
Resistance	59.25	60.50

INTUCH : ราคาฟื้นตัวขึ้นปิดสร้าง Higher high ได้ในรอบนี้ ตอกยี่ห้อทิศทางขาขึ้น วางแนวต้านถัดไปที่ 59.25 บาท

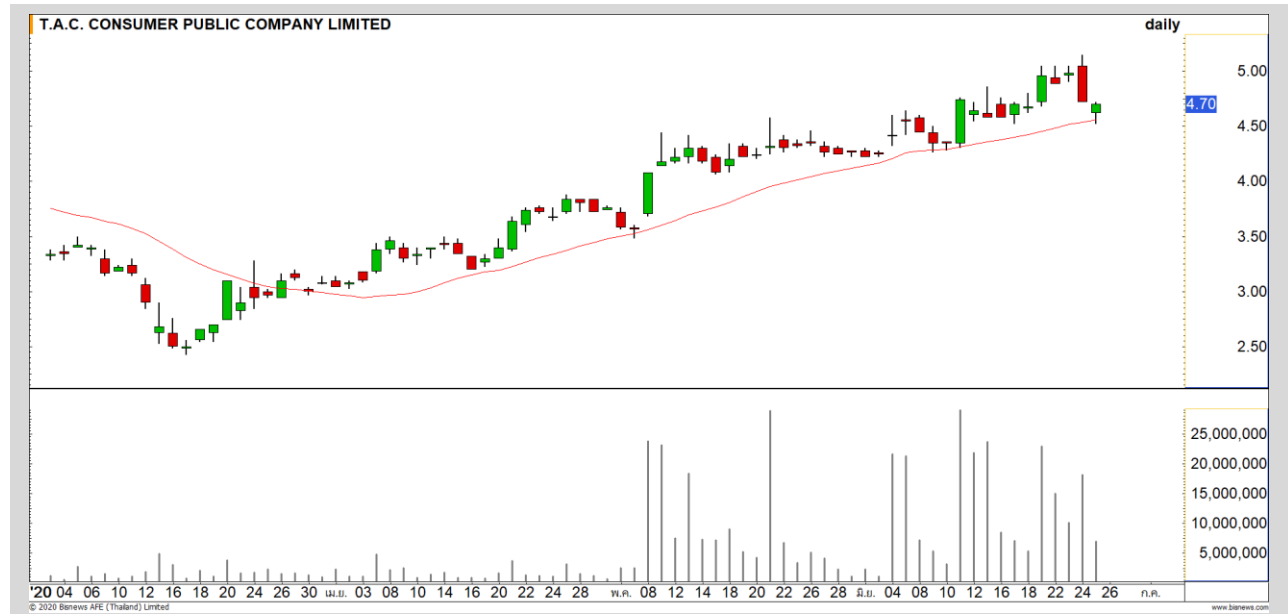
Momentum Trading

TACC

Support | 4.64
Resistance | 5/5.15
Stop loss | 4.50

คำแนะนำระยะสั้น (BUY)

ราคาย่อตัวลงมาไม่หลุดเส้นค่าเฉลี่ย 20 วัน ถือว่าพักตัวแข็งแกร่งกว่าตลาดในภาพรวม ล่าสุดเกิดสัญญาณกลับตัวจากแท่งเทียน Hammer ประเมินราคาฟื้นตัวตามแนวโน้มเดิม

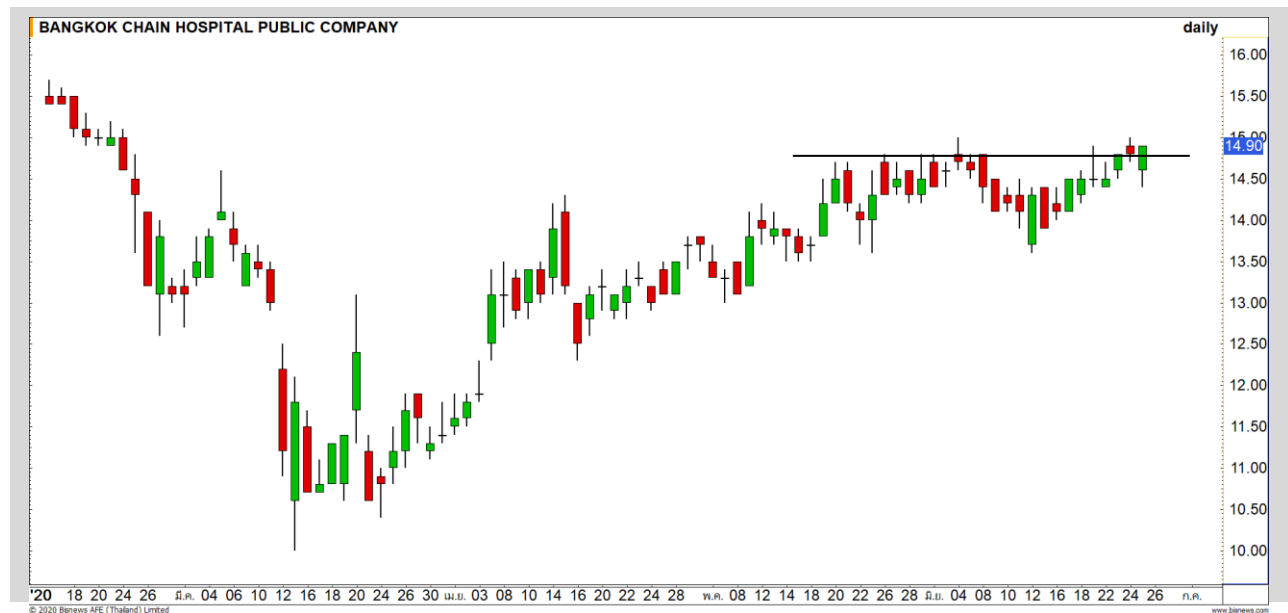


BCH

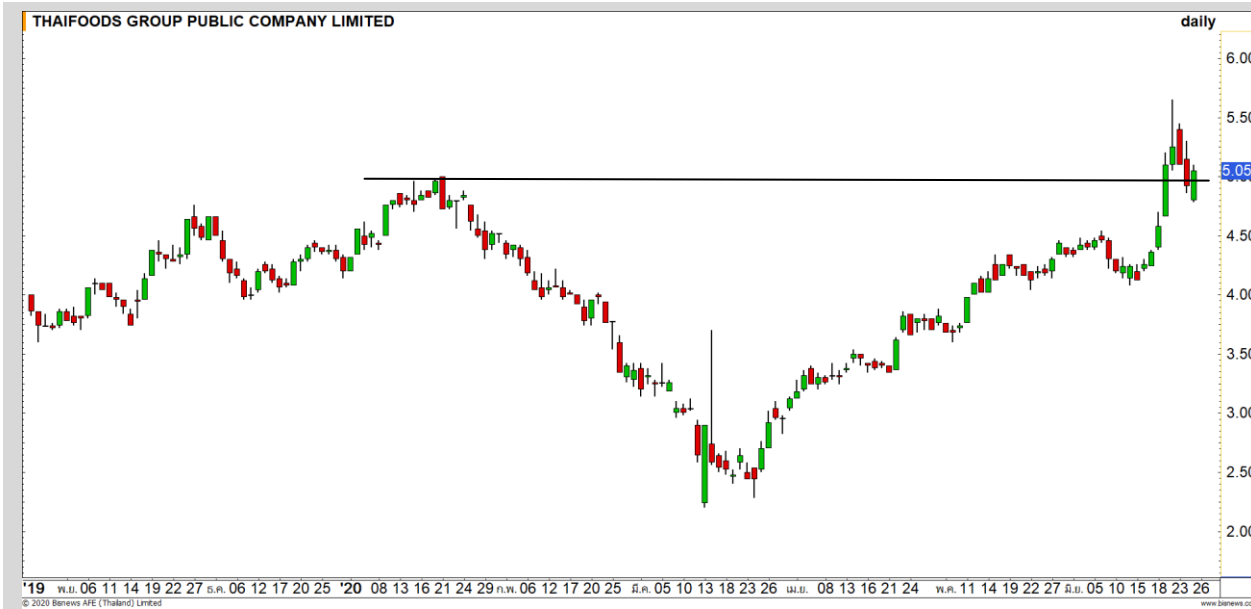
Support | 14.80
Resistance | 15.30/15.50
Stop loss | 14.50

คำแนะนำระยะสั้น (BUY)

ราคาฟื้นตัวขึ้นปิดเหนือแนวต้าน 14.80 บาท สร้าง Higher High ในรอบนี้ เป็นการดึงทิศทางเชิงบวกเข้ามา วางแนวต้านถัดไปที่ 15.30 บาท



Swing Trading



Support	5/4.90
Resistance	5.40/5.60
Stop loss	4.80

คำแนะนำระยะสั้น (BUY)

ราคาย่อตัวลงมาที่แนว Breakout เดิม มองเป็นการย่อตัวในแนวโน้มขาขึ้น ล่าสุดมีแรงซ็อกกลับเข้ามาที่แนวรับ 4.90 บาท คาดราคามีโอกาสเกิด Technical Rebound ที่บริเวณดังกล่าว

TFG



Support	3.74
Resistance	4/4.20
Stop loss	3.60

คำแนะนำระยะสั้น (BUY)

ราคาพักตัวลงต่อเนื่อง ล่าสุดมีสัญญาณกลับตัวระยะสั้นเข้ามาจาก Stochastic Oversold ประเมิน Downside ระยะสั้นเริ่มจำกัด

AWC

GPSC : GPSC24C2011A



แนวรับ

73

72

แนวต้าน

75

76.50

ราคามีสัญญาณกลับตัวระยะสั้นเข้ามาจาก Stochastic Oversold และแท่งเทียน Hammer คาดราคาจะจุกกลับตัวระยะสั้น

ตัดขาดทุนกรณีหลุด 71.75บาท



สอบถามข้อมูลเพิ่มเติม

โทรศัพท์ 02-658-9915
Email: dw@fnsyrus.com
Line: @dw24

ตารางราคา

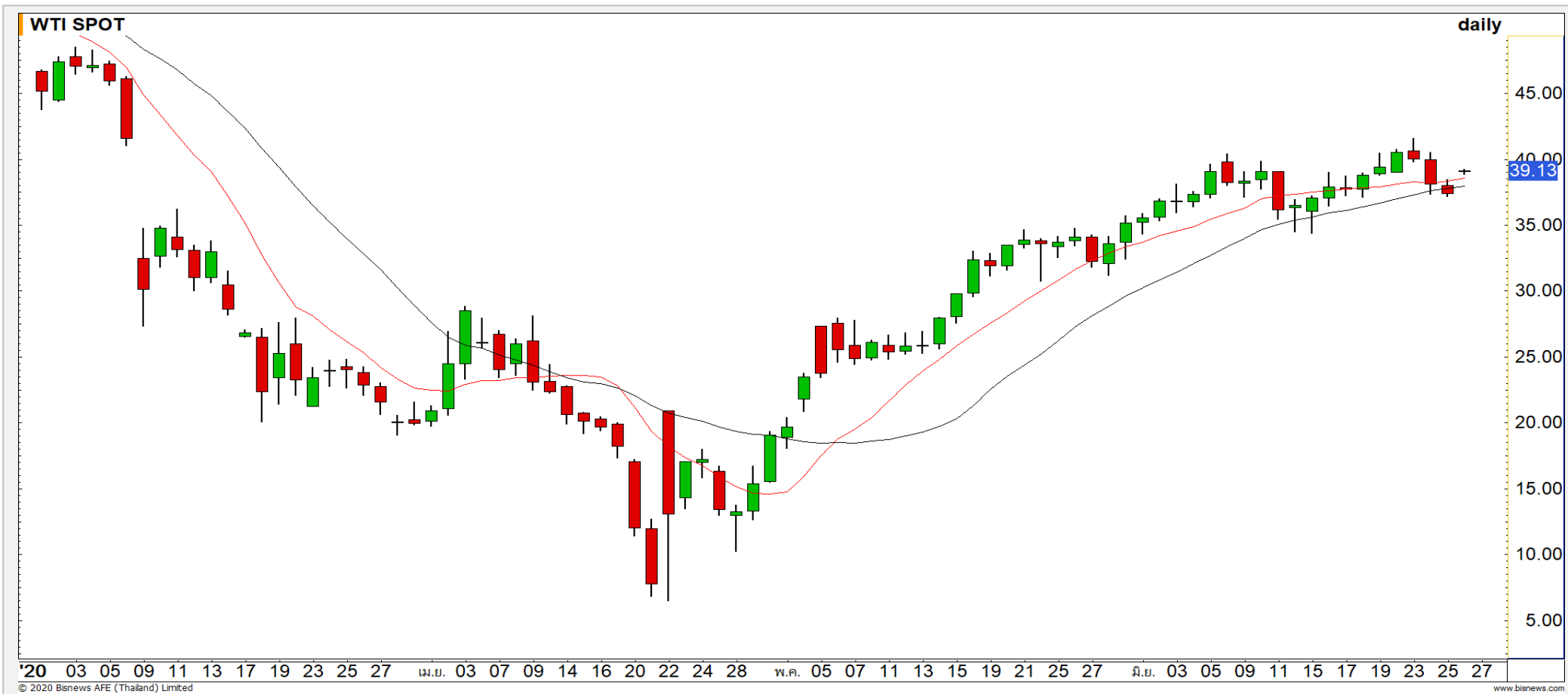
* ตารางราคาใช้เปรียบเทียบในการซื้อขายช่วง market open เท่านั้น ไม่รวมช่วง market call

Underlying Bid*	DW Bid Price(THB) *				
	26-Jun-2020	29-Jun-2020	30-Jun-2020	01-Jul-2020	02-Jul-2020
74.75	0.61	0.59	0.59	0.59	0.58
74.50	0.60	0.59	0.58	0.58	0.58
74.25	0.59	0.58	0.58	0.57	0.57
74.00	0.58	0.57	0.57	0.56	0.56
73.75	0.57	0.56	0.56	0.56	0.55
73.50	0.57	0.56	0.55	0.55	0.55
73.25	0.56	0.55	0.55	0.54	0.54
73.00	0.55	0.54	0.54	0.53	0.53
72.75	0.54	0.53	0.53	0.53	0.52

*

Name	GPSC24C2011A	Implied Volatility	72.00%
Underlying	GPSC	Delta	35.96%
Type	Call	Listing Date	15-Jun-2020
Strike	98.130	Last Trading Date	30-Nov-2020
Conversion Ratio	11.67000	Expire Date(Maturity Date)	03-Dec-2020
Moneyness	-24.84% OTM	outstanding (25-Jun-2020)	190,000

Crude Oil (WTI)



แนวรับ

37.50

แนวต้าน

36

40.50

41.50

ราคาน้ำมันดิบ WTI พุ่งตัวขึ้นมาหลังจากที่แตะแนวรับ 38 ดอลลาร์ โดยทิศทางยังคงมุมมองเดิมที่เป็นรอบ Sideway Up

Gold Futures

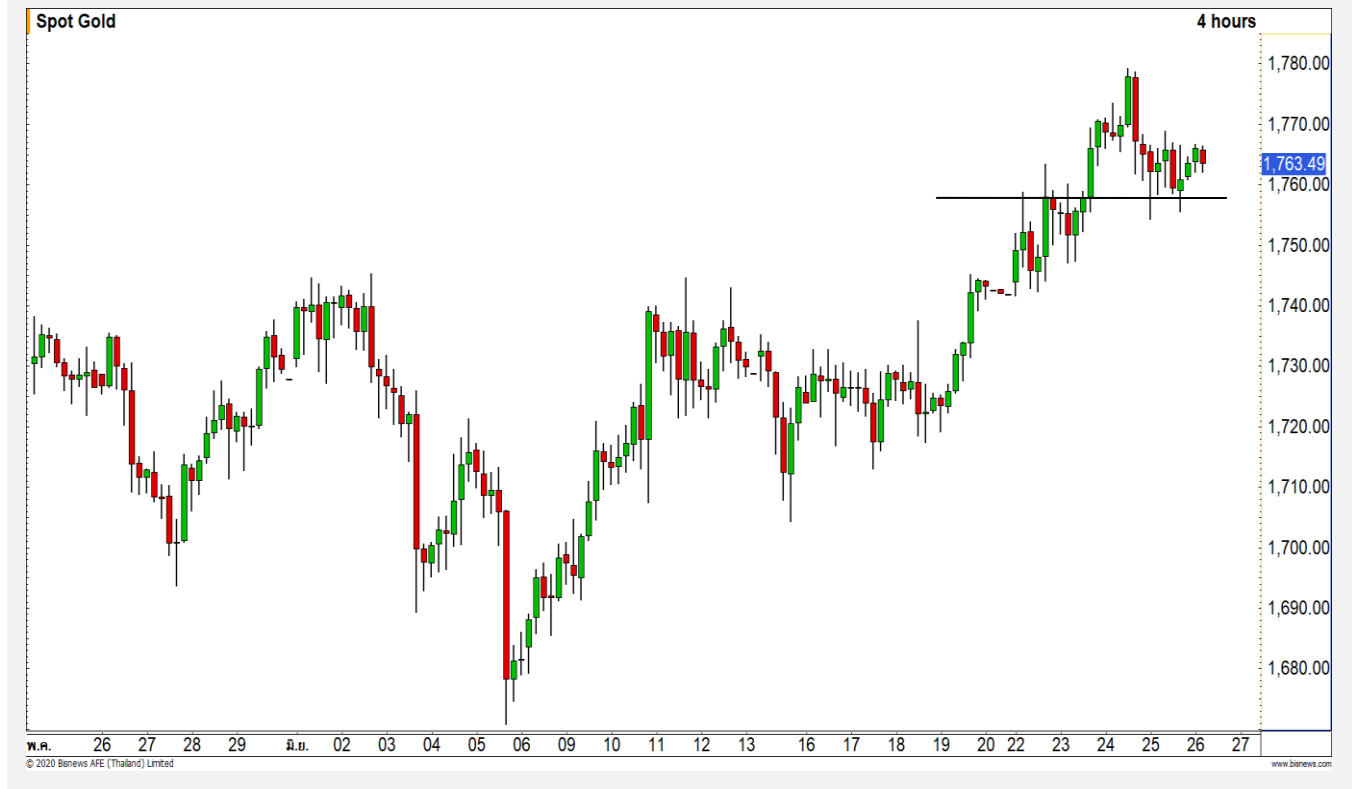
ประกอบตัวเหนือ 1750 ดอลลาร์ รอบหลักยัง ฟื้นตัว

ภาพทางเทคนิคราคาทองคำราย 240 นาที พักตัว
ออกด้านข้างแต่ยังสามารถประกอบตัวเหนือระดับ 1750
ดอลลาร์ ทำให้รอบหลักยังมีทิศทางที่อยู่ในรอบของการ
ฟื้นตัววางแนวต้านรอทดสอบที่ 1778 จุด

คำแนะนำระยะสั้น GOM20

- พอร์ต Long ต้นทุนที่ 1760 ดอลลาร์ ถือรอทำกำไรที่
1778 ดอลลาร์ ตัดขาดทุนกรณีหลุด 1750 ดอลลาร์

วันที่ 25 มิ.ย. 2020
กองทุน SPDR ขายทองคำ 1.46 ตัน
เหลือที่ระดับ 1,175.39 ตัน



	แนวรับ		แนวต้าน		
	1760	1750	1778	1790	
Contracts		Long	Short	Net	YTD
Institution		12322	11874	448	-4564
Foreign		4667	9693	-5026	88818
Local		20192	15614	4578	-78405

Market Summary & Theoretical Price

SET50 Index Futures

Series	Settle	Change	Vol Contracts	Vol Change	OI	OI Change	Days to Delivery	Theoretical			Div. Yield	Fund Rate	Basis	Premium Discount
								Theoretical	Lower	Upper				
S50K20	891.8	0.0	71	0	0	0	-29	873.76	874.45	870.11	0.02%	1.75%	16.80	18.00
S50M20	871.6	-7.3	181584	0	135561	-54651	3	875.06	874.99	875.44	0.38%	1.75%	-3.36	-3.46
S50N20	868.1	-8.7	53	0	363	0	34	875.54	874.72	879.82	1.04%	1.75%	-6.86	-7.44
S50U20	865.3	-8.0	150630	62755	145554	54188	95	874.32	872.05	886.28	2.03%	1.75%	-9.66	-9.02
S50Z20	864.0	-7.5	7560	1495	11312	983	186	869.03	864.57	892.44	3.08%	1.75%	-10.96	-5.03
S50H21	860.1	-7.8	1425	212	4289	33	277	865.07	858.43	899.93	3.24%	1.75%	-14.86	-4.97

S50K20

Series	Settle	Change	Vol Contracts	Vol Change	OI	OI Change	Days to Delivery	Theoretical			Premium / Discount	Risk Free Rate
								Theoretical	Lower	Upper		
GFM20	25900	-140	4	-17	542	0	3	25865	25863	25876	35.32	1.75%
GFQ20	25970	-130	14	-9	619	-8	63	25939	25894	26173	30.93	1.75%
GFV20	26030	-130	11	-10	302	6	125	26016	25927	26481	14.05	1.75%

Gold Online Futures

Series	Settle	Change	Vol Contracts	Vol Change	OI	OI Change	Days to Delivery	Theoretical
GOM20	1761.60	-16.20	4377	-5586	7262	-3103	3	1762.94

USD Futures

Series	Settle	OI Change	Days to Delivery	Theoretical	Basis
USDK20	31.87	0.00	-29	30.79	1.00
USDM20	30.93	0.10	3	30.87	0.06
USDN20	30.91	0.09	34	30.95	0.04
USDU20	30.97	0.15	95	31.10	0.10

DISCLAIMER: รายงานฉบับนี้จัดทำโดยบริษัทหลักทรัพย์ ฟินันเซีย ไซรัส จำกัด (มหาชน) "บริษัท" ข้อมูลที่ปรากฏในรายงานฉบับนี้ถูกจัดทำขึ้นบนพื้นฐานของแหล่งข้อมูลที่เราหรือเราเชื่อว่ามีความน่าเชื่อถือ และมีความถูกต้อง อย่างไรก็ตามบริษัทไม่รับรองความถูกต้องครบถ้วนของข้อมูลดังกล่าว ข้อมูลและความเห็นที่ปรากฏอยู่ในรายงานฉบับนี้อาจมีการเปลี่ยนแปลง แก้ไข หรือเพิ่มเติมได้ตลอดเวลาโดยไม่ต้องแจ้งให้ทราบล่วงหน้า บริษัทไม่มีความประสงค์ที่จะชักจูงหรือชี้ชวนให้ผู้ลงทุน ลงทุนซื้อหรือขายหลักทรัพย์ตามที่ปรากฏในรายงานฉบับนี้ รวมทั้งบริษัทไม่ได้รับประกันผลตอบแทนหรือราคาของหลักทรัพย์ตามข้อมูลที่ปรากฏแต่อย่างใด บริษัทจึงไม่รับผิดชอบต่อความเสียหายใดๆ ที่เกิดขึ้นจากการนำข้อมูลหรือความเห็นในรายงานฉบับนี้ไปใช้ไม่ว่ากรณีใดก็ตาม ผู้ลงทุนควรศึกษาข้อมูลและใช้ดุลยพินิจอย่างรอบคอบในการตัดสินใจลงทุน

บริษัทขอสงวนลิขสิทธิ์ในข้อมูลและความเห็นที่ปรากฏอยู่ในรายงานฉบับนี้ ห้ามมิให้ผู้ใดนำข้อมูลและความเห็นในรายงานฉบับนี้ไปใช้ประโยชน์ คัดลอก ตัดแปลง ทำซ้ำ นำออกแสดงหรือเผยแพร่ต่อสาธารณชนไม่ว่าทั้งหมดหรือบางส่วน โดยไม่ได้รับอนุญาตเป็นลายลักษณ์อักษรจากบริษัทล่วงหน้า การลงทุนในหลักทรัพย์มีความเสี่ยง ผู้ลงทุนควรศึกษาข้อมูลและพิจารณาอย่างรอบคอบก่อนการตัดสินใจลงทุน

บริษัทหลักทรัพย์ ฟินันเซีย ไซรัส จำกัด (มหาชน) อาจเป็นผู้ดูแลสภาพคล่อง (Market Maker) และผู้ออกใบสำคัญแสดงสิทธิอนุพันธ์ (Derivative Warrants) บนหลักทรัพย์ AAV, ADVANC, AEONTS, AMATA, ANAN, AOT, AP, BANPU, BBL, BCH, BCP, BCPG, BDMS, BEAUTY, BEC, BEM, BGRIM, BH, BJC, BLAND, BPP, BTS, CBG, CENTEL, CHG, CK, CKP, COM7, CPALL, CPF, CPN, DELTA, DTAC, EA, EGCO, EPG, ERW, ESSO, GFPT, GLOBAL, GPSC, GULF, GUNKUL, HANA, HMPRO, INTUCH, IRPC, IVL, JAS, JMT, KBANK, KCE, KKP, KTB, KTC, LH, MAJOR, MBK, MEGA, MINT, MTC, ORI, OSP, PLANB, PRM, PSH, PSL, PTG, PTT, PTTEP, PTTGC, QH, RATCH, ROBINS, RS, SAWAD, SCB, SCC, SGP, SIRI, SPALI, SPRC, STA, STEC, SUPER, TASCO, TCAP, THAI, THANI, TISCO, TKN, TMB, TOA, TOP, TPIPP, TRUE, TTW, TU, TVO, WHA และ SET50 Future โดยบริษัทฯ อาจจัดทำบทวิเคราะห์ของหลักทรัพย์อ้างอิงดังกล่าว ดังนั้น นักลงทุนควรศึกษารายละเอียดในหนังสือชี้ชวนของใบสำคัญแสดงสิทธิอนุพันธ์ดังกล่าวก่อนตัดสินใจลงทุน

หมายเหตุ: ประธานกรรมการของบริษัทหลักทรัพย์ ฟินันเซีย ไซรัส จำกัด (มหาชน) ดำรงตำแหน่งเป็นกรรมการของบริษัท ทู คอร์ปอเรชั่น จำกัด (มหาชน)

Remark : FSS's Chairman is a TRUE's director.