



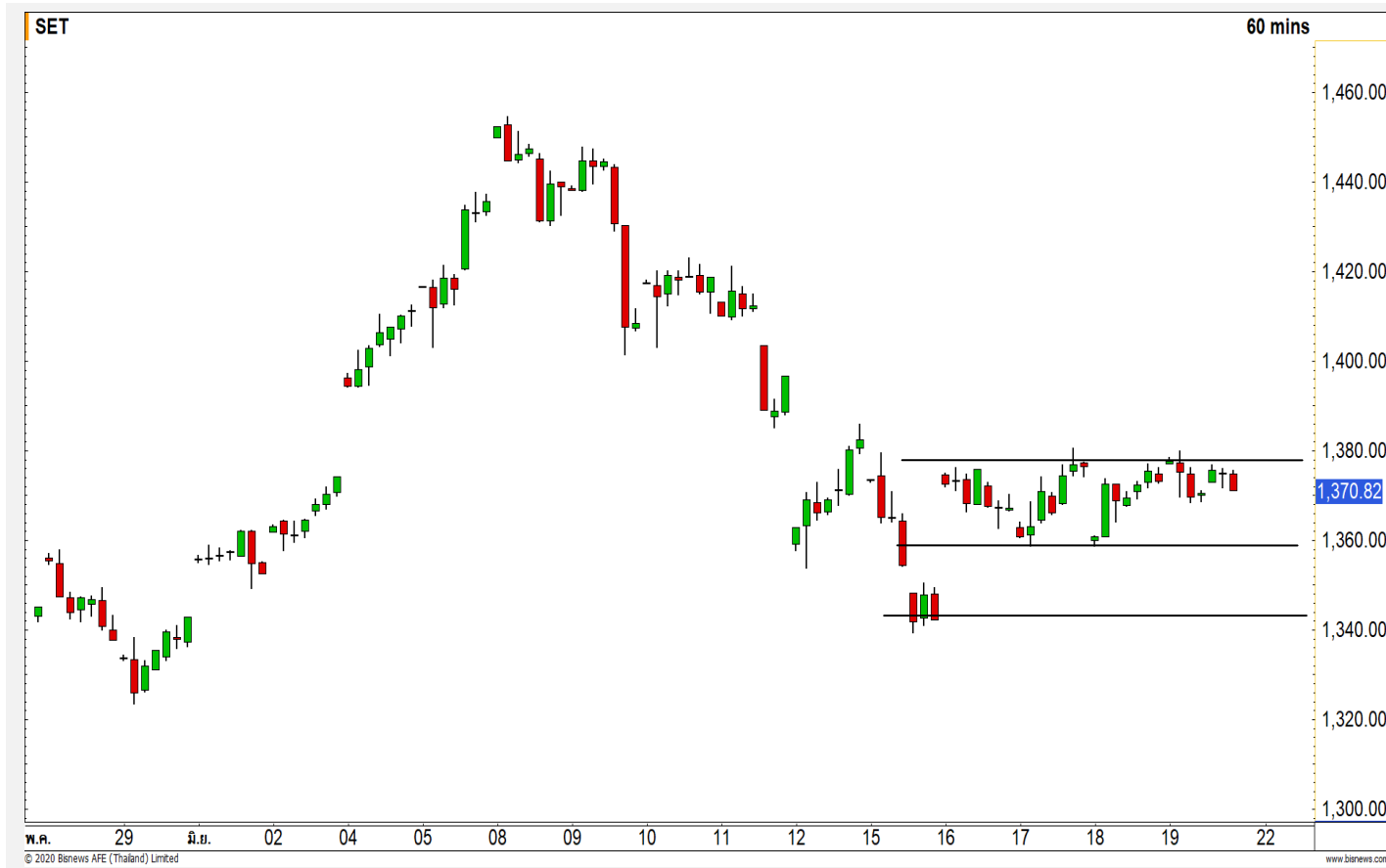
SET INDEX

ย่อตัวลงทดสอบแนวรับ 1360 จุด

วานนี้ดัชนีปิดที่ระดับ 1370.82 จุด (-2.16 จุด)

วานนี้ดัชนีฟื้นตัวขึ้นมาทดสอบใกล้บริเวณแนวต้าน 1380 จุด ต่อเนื่องเป็นวันที่ 4 ยังไม่ทะลุผ่านแสดงถึงทิศทางที่ยังเป็น Sideway

ในภาพรวม 60 นาที ดัชนีมีโอกาสย่อตัวลงมาทดสอบแนวรับ 1360 จุด อีกครั้ง

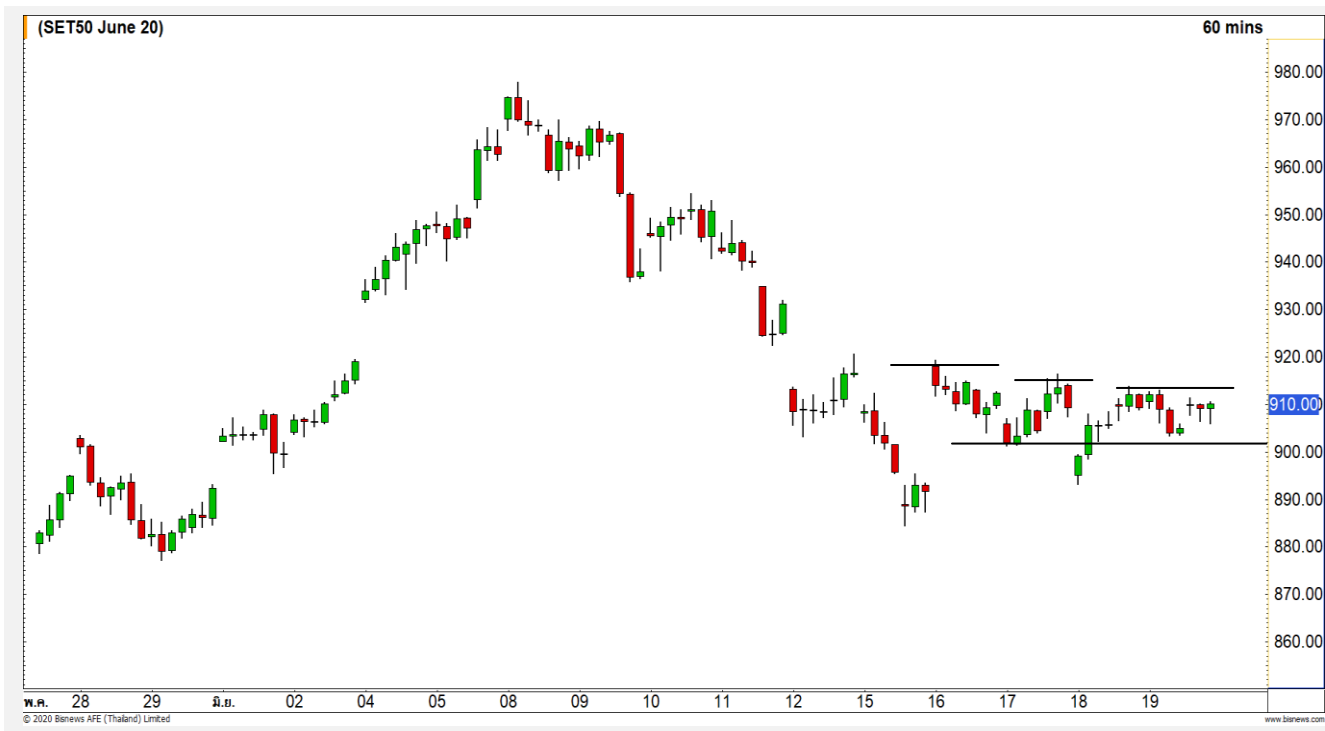


Technical Review

- S50M20 : ประเมินดัชนีมีโอกาสย่อตัวลงทดสอบแนวรับ 900 จุด อีกครั้ง
- Momentum Trading : COM7.TACC
- Swing Trading : TOA,AEONTS
- DW : CBG (Call)

แนวรับ	1360	1340
แนวต้าน	1380	1385

SET50 Index Futures



ประเมินดัชนีมีโอกาสย่อตัวลงทดสอบแนวรับ 900 จุด อีกครั้ง

19 มิ.ย. 63 นักลงทุนต่างชาติ Short สุทธิ 9,418 สัญญา
 ค่า Basis ของ S50M20 อยู่ที่ระดับ +2.33 จุด
 ภาพหลักเรายังให้น้ำหนักดัชนีแกว่งตัวสะสมกำลังในกรอบ 890-922 จุด
 ในภาพราย 60 นาทีในระยะหลังนี้ดัชนีปรับตัวสร้าง High ที่ต่ำลง ประเมินดัชนีมีโอกาสย่อตัวลงทดสอบแนวรับ 900 จุด อีกครั้ง และเสี่ยงต่อการหลุดระดับดังกล่าว

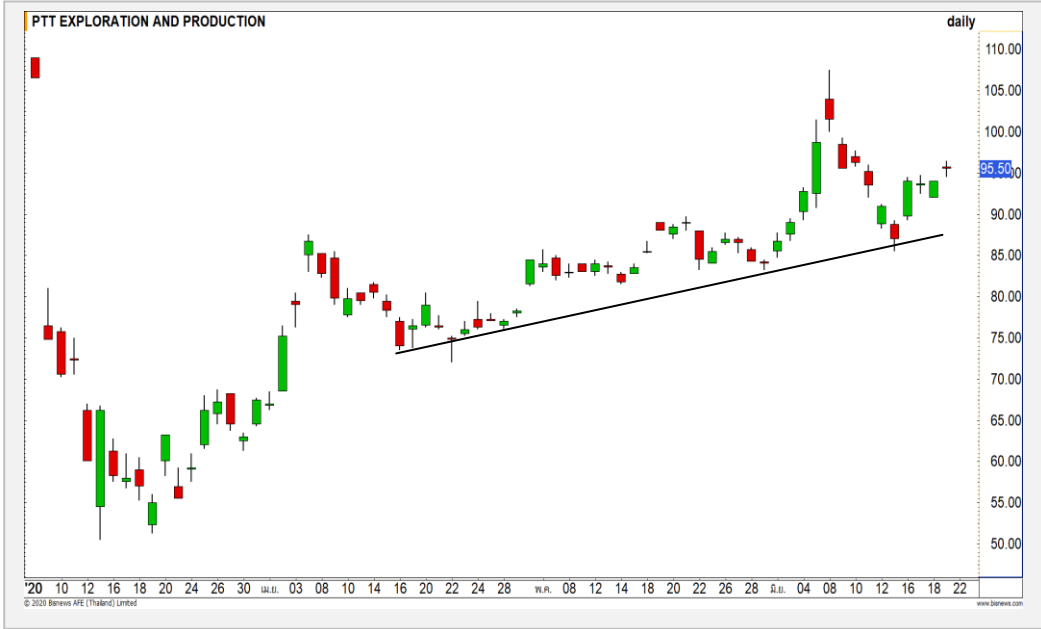
แนวรับ		แนวต้าน		
900	890	915	922	
Contracts	Long	Short	Net	YTD
Institution	26066	20775	5291	-3578
Foreign	47956	57374	-9418	69186
Local	69914	65787	4127	-65,608

กลยุทธ์ S50M20

- พอร์ต Short ต้นทุนที่ 910 จุด ถือหากำไรที่ 900 จุด ตัดขาดทุนกำไรกรณีทะลุ 917 จุด

Top Most Active

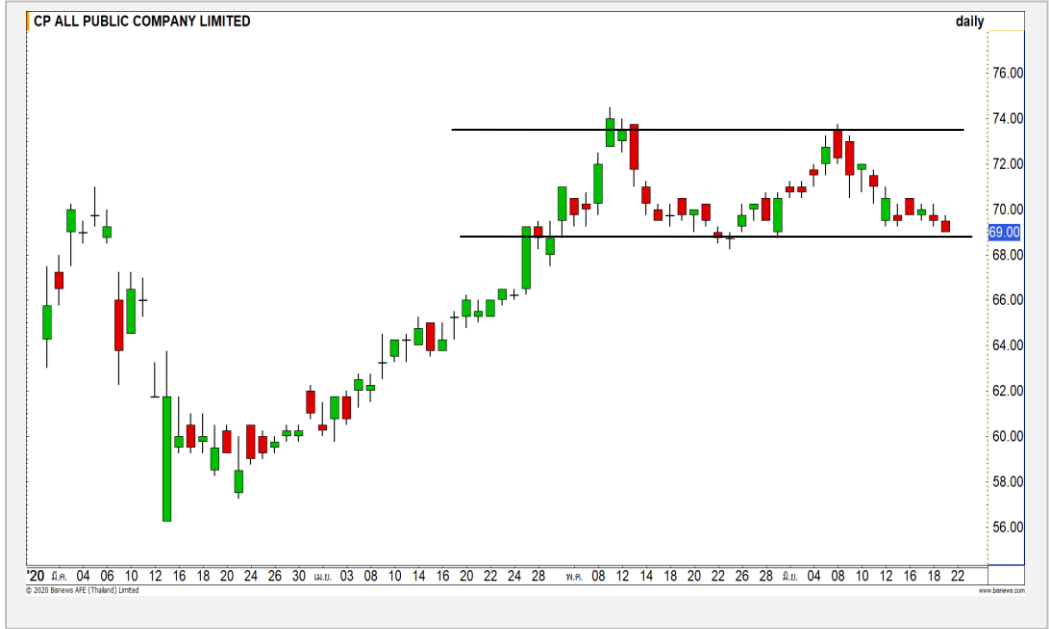
PTTEP



	Level 1	Level 2
Support	92	88
Resistance	97.50	100

PTTEP : ราคาแกว่งตัวในช่วงนี้ยังสามารถยืนเหนือ Uptrend Line ได้ ทิศทางยังเป็นเชิงบวก วางแนวต้านบริเวณ Gap ที่ 97.50-100 บาท

CPALL



	Level 1	Level 2
Support	69	68
Resistance	72	74

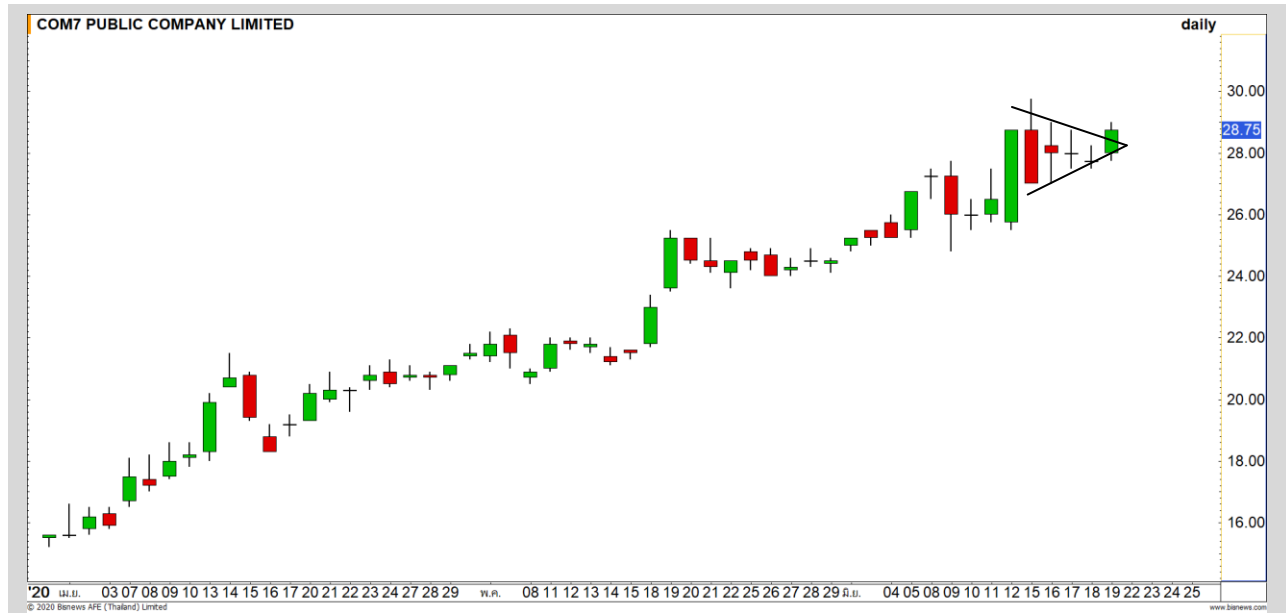
CPALL : ระยะนี้ราคากำลังแกว่งตัวออกด้านข้างเพื่อสะสมกำลังในกรอบ 68-74 บาท สามารถใช้เป็นจังหวะเก็งกำไรเล่นรอบได้

COM7

Support	28
Resistance	29.75
	27

คำแนะนำระยะสั้น (BUY)

ราคาปรับตัวทะเลกรอบการพักตัว รูปแบบ Pennant ขึ้นมา มองราคาเข้าสู่อกรอบการปรับตัวต่อเนื่อง วางแนวต้านรอทดสอบที่ 29.75 บาท

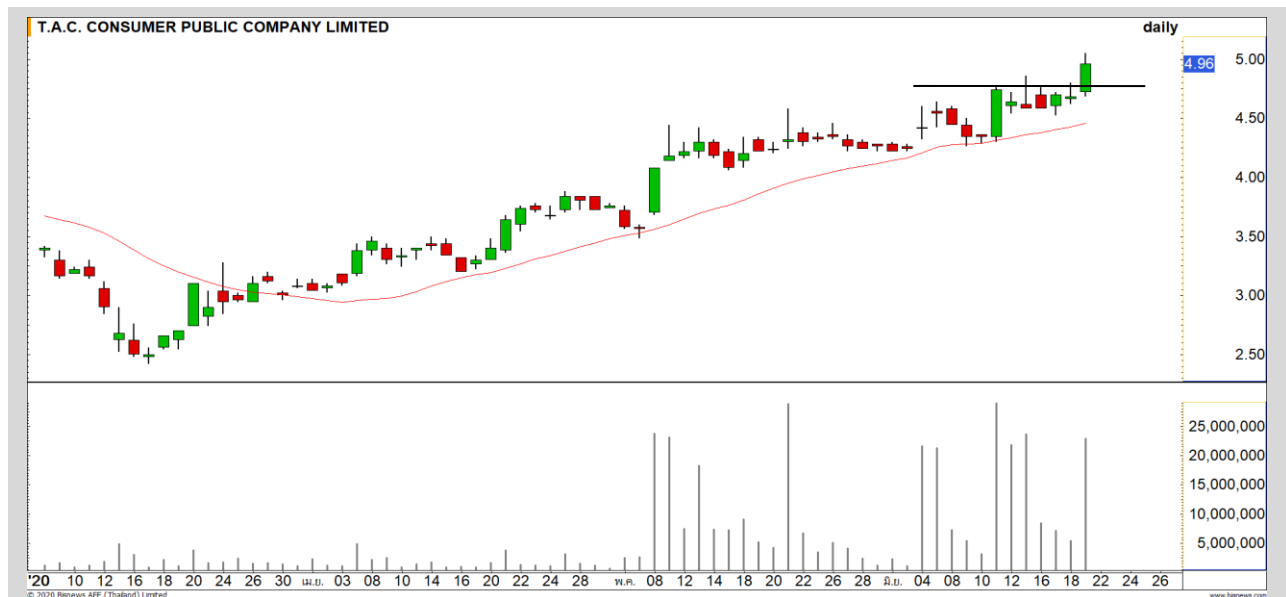


TACC

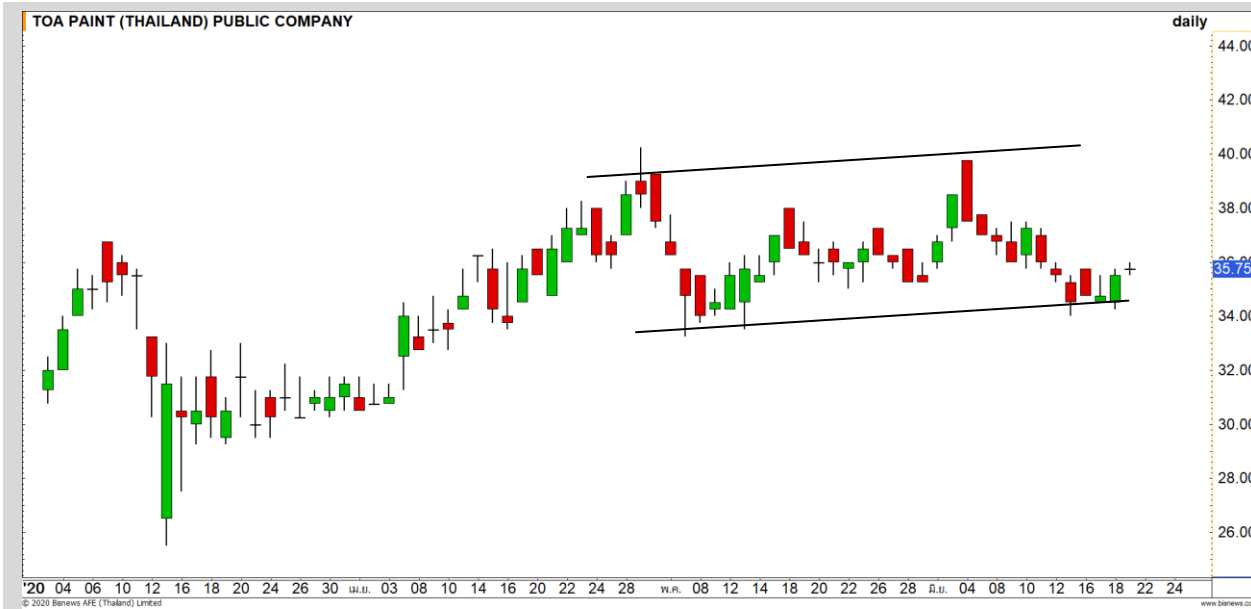
Support	4.86
Resistance	5.20/5.35
Stop loss	4.66

คำแนะนำระยะสั้น (BUY)

ราคาปรับตัวขึ้นสร้าง Higher High พร้อมด้วยปริมาณการซื้อขายที่หนาแน่น มองราคาเข้าสู่อกรอบการปรับตัวต่อเนื่อง วางแนวต้านรอทดสอบที่ 5.20-5.35 บาท



Swing Trading



Support	35
Resistance	36.75/38
Stop loss	34

คำแนะนำระยะสั้น (BUY)

ราคากำลังแกว่งตัวในกรอบ Uptrend Channel ล่าสุดราคาพักตัวลง มาใกล้แนวรับ 35 บาท คาดราคามีโอกาสฟื้นตัวกลับตามทิศทางเดิมที่บริเวณดังกล่าว

TOA



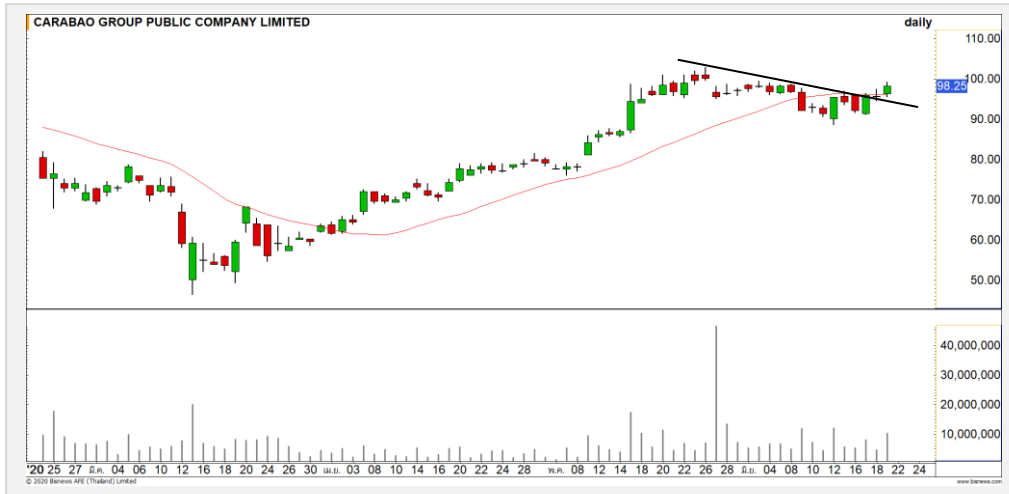
Support	122.50
Resistance	130
Stop loss	120

คำแนะนำระยะสั้น (BUY)

เริ่มมีสัญญาณกลับตัวระยะสั้นเข้ามา จาก Stochastic %K ที่ตัดขึ้นมาจากเขต Oversold วางแนวต้านรอทดสอบที่ 130 บาท เป็นระดับแรก

AEONTS

CBG : CBG24C2008A



แนวรับ		แนวต้าน	
96.50	94.50	99.50	102

ราคาฟื้นตัวขึ้นทะลุ Downtrend Line ของรอบพักตัวขึ้นมา
ประเมินราคาเข้าสู่รอบการฟื้นตัวต่อเนื่องอีกครั้ง

ตัดขาดทุนกรณีหลุด 94 บาท



สอบถามข้อมูลเพิ่มเติม
โทรศัพท์ 02-658-9915
Email: dw@fnsyrus.com
Line: @dw24

ตารางราคา

* ตารางราคาใช้เปรียบเทียบในการซื้อขายช่วง
market open เท่านั้น ไม่รวมช่วง market call

Underlying Bid*	DW Bid Price(THB) *				
	22-Jun-2020	23-Jun-2020	24-Jun-2020	25-Jun-2020	26-Jun-2020
96.75	1.63	1.61	1.60	1.59	1.57
96.50	1.61	1.60	1.59	1.57	1.56
96.25	1.60	1.59	1.58	1.56	1.55
96.00	1.59	1.58	1.56	1.55	1.54
95.75	1.58	1.56	1.55	1.54	1.52
95.50	1.57	1.55	1.54	1.53	1.51
95.25	1.55	1.54	1.53	1.51	1.50
95.00	1.54	1.53	1.52	1.50	1.49
94.75	1.53	1.52	1.50	1.49	1.48

Name	CBG24C2008A	Implied Volatility	125.00%
Underlying	CBG	Delta	55.72%
Type	Call	Listing Date	09-Mar-2020
Strike	103.000	Last Trading Date	31-Aug-2020
Conversion Ratio	11.45000	Expire Date(Maturity Date)	03-Sep-2020
Moneyess	-7.04% OTM	outstanding (21-	100

Crude Oil (WTI)



© 2020 Bisnews AFE (Thailand) Limited

www.bisnews.com

แนวรับ	แนวต้าน
37.50	39.95

ราคาน้ำมันดิบ WTI พุ่งตัวขึ้นยืนเหนือแนวต้าน 39 ดอลลาร์ มองราคา น้ำมันดิบพุ่งตัวขึ้นทดสอบแนวต้านบริเวณ Gap ที่ 41 ดอลลาร์

Gold Futures

ทะลุแนวต้าน 1740 ดอลลาร์ เข้าสู่รอบการฟื้นตัวอีกครั้ง

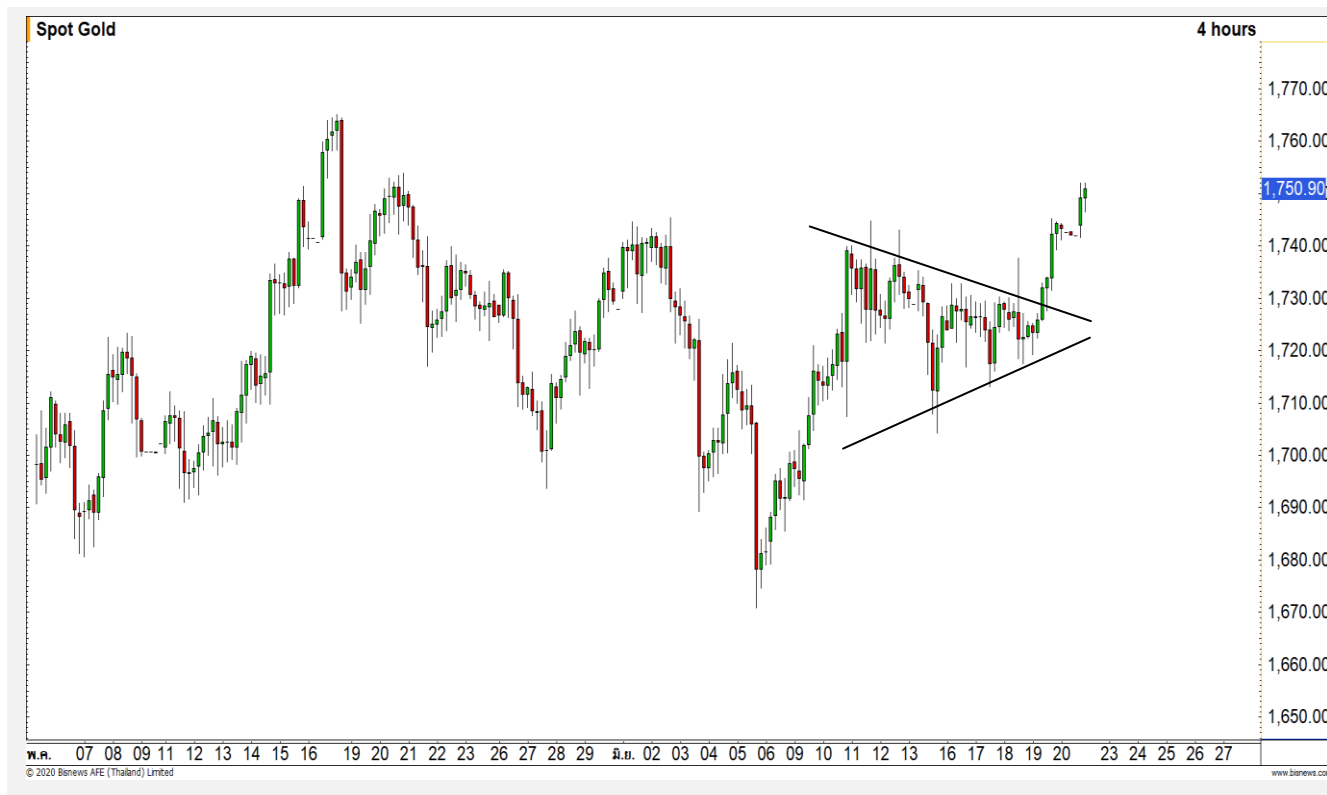
นักลงทุนเข้าสู่สมทองคำอีกครั้ง ท่ามกลางความวิตกการแพร่ระบาดระลอกสอง ของโควิด19

ภาพทางเทคนิคราย 240 นาที ราคาทองคำค่าคืนวันศุกร์ที่ผ่านมาฟื้นตัวทะลุแนวต้าน 1740 ดอลลาร์ขึ้นมาหลังจากที่สะสมกำลังในกรอบสามเหลี่ยม คาดราคาทองคำเข้าสู่รอบการฟื้นตัวขึ้นทดสอบแนวต้านบริเวณ 1755-1760 ดอลลาร์

คำแนะนำระยะสั้น GOM20

- พอร์ตวางแนวรอเปิด Long ที่ 1740 ดอลลาร์ วางเป้าหมายทำกำไรที่ 1755 ดอลลาร์ ตัดขาดทุนกรณีหลุด 1730 ดอลลาร์
- พอร์ต Short ต้นทุนที่ 1730 ดอลลาร์ **ตัดขาดที่ 1740 ดอลลาร์ไปแล้ว**

วันที่ 19 มิ.ย. 2020
กองทุน SPDR ซื้อทองคำ 23.09 ตัน
ขึ้นมาที่ระดับ 1,159.31 ตัน



	แนวรับ		แนวต้าน		
	1740	1730	1755	1760	
Contracts	Long	Short	Net	YTD	
Institution	7933	6550	1383	-2953	
Foreign	6131	7059	-928	69186	
Local	11246	11701	-455	-65608	

Market Summary & Theoretical Price

SET50 Index Futures

Series	Settle	Change	Vol Contracts	Vol Change	OI	OI Change	Days to Delivery	Theoretical			Div. Yield	Fund Rate	Basis	Premium Discount
								Theoretical	Lower	Upper				
S50K20	891.8	0.0	71	0	0	0	-25	906.59	907.22	903.33	0.02%	1.75%	-15.91	-14.83
S50M20	910.0	0.6	117855	0	198163	-4211	7	907.91	907.73	908.82	0.38%	1.75%	2.33	2.09
S50N20	904.0	-2.4	33	0	347	0	38	908.34	907.40	913.30	1.04%	1.75%	-3.67	-4.34
S50U20	904.9	0.9	23348	-2633	40368	2259	99	906.98	904.52	919.91	2.03%	1.75%	-2.77	-2.08
S50Z20	903.3	0.8	2026	-1844	8145	206	190	901.39	896.66	926.19	3.08%	1.75%	-4.37	1.91
S50H21	899.6	0.9	667	-492	4009	40	281	897.26	890.27	933.94	3.24%	1.75%	-8.07	2.34

S50K20

Series	Settle	Change	Vol Contracts	Vol Change	OI	OI Change	Days to Delivery	Theoretical			Premium / Discount	Risk Free Rate
								Theoretical	Lower	Upper		
GFM20	25470	-50	72	64	542	0	7	25817	25812	25843	-346.70	1.75%
GFQ20	25560	10	58	57	738	50	67	25891	25844	26140	-330.94	1.75%
GFV20	25630	0	34	30	357	36	129	25968	25876	26447	-337.66	1.75%

Gold Online Futures

Series	Settle	Change	Vol Contracts	Vol Change	OI	OI Change	Days to Delivery	Theoretical
GOM20	1729.50	2.10	10466	1419	11443	322	7	1753.46

USD Futures

Series	Settle	OI Change	Days to Delivery	Theoretical	Basis
USDK20	31.87	0.00	-25	30.91	0.89
USDM20	30.98	-0.11	7	30.99	0.00
USDN20	31.02	-0.08	38	31.07	0.04
USDU20	30.99	-0.12	99	31.22	0.01

DISCLAIMER: รายงานฉบับนี้จัดทำโดยบริษัทหลักทรัพย์ ฟินันเซีย ไซรัส จำกัด (มหาชน) "บริษัท" ข้อมูลที่ปรากฏในรายงานฉบับนี้ถูกจัดทำขึ้นบนพื้นฐานของแหล่งข้อมูลที่เราหรือเราเชื่อว่ามีความน่าเชื่อถือ และมีความถูกต้อง อย่างไรก็ตามบริษัทไม่รับรองความถูกต้องครบถ้วนของข้อมูลดังกล่าว ข้อมูลและความเห็นที่ปรากฏอยู่ในรายงานฉบับนี้อาจมีการเปลี่ยนแปลง แก้ไข หรือเพิ่มเติมได้ตลอดเวลาโดยไม่ต้องแจ้งให้ทราบล่วงหน้า บริษัทไม่มีความประสงค์ที่จะชักจูงหรือชี้ชวนให้ผู้ลงทุน ลงทุนซื้อหรือขายหลักทรัพย์ตามที่ปรากฏในรายงานฉบับนี้ รวมทั้งบริษัทไม่ได้รับประกันผลตอบแทนหรือราคาของหลักทรัพย์ตามข้อมูลที่ปรากฏแต่อย่างใด บริษัทจึงไม่รับผิดชอบต่อความเสียหายใดๆ ที่เกิดขึ้นจากการนำข้อมูลหรือความเห็นในรายงานฉบับนี้ไปใช้ไม่ว่ากรณีใดก็ตาม ผู้ลงทุนควรศึกษาข้อมูลและใช้ดุลยพินิจอย่างรอบคอบในการตัดสินใจลงทุน

บริษัทขอสงวนลิขสิทธิ์ในข้อมูลและความเห็นที่ปรากฏอยู่ในรายงานฉบับนี้ ห้ามมิให้ผู้ใดนำข้อมูลและความเห็นในรายงานฉบับนี้ไปใช้ประโยชน์ คัดลอก ดัดแปลง ทำซ้ำ นำออกแสดงหรือเผยแพร่ต่อสาธารณชนไม่ว่าทั้งหมดหรือบางส่วน โดยไม่ได้รับอนุญาตเป็นลายลักษณ์อักษรจากบริษัทล่วงหน้า การลงทุนในหลักทรัพย์มีความเสี่ยง ผู้ลงทุนควรศึกษาข้อมูลและพิจารณาอย่างรอบคอบก่อนการตัดสินใจลงทุน

บริษัทหลักทรัพย์ ฟินันเซีย ไซรัส จำกัด (มหาชน) อาจเป็นผู้ดูแลสภาพคล่อง (Market Maker) และผู้ออกใบสำคัญแสดงสิทธิอนุพันธ์ (Derivative Warrants) บนหลักทรัพย์ AAV, ADVANC, AEONTS, AMATA, ANAN, AOT, AP, BANPU, BBL, BCH, BCP, BCPG, BDMS, BEAUTY, BEC, BEM, BGRIM, BH, BJC, BLAND, BPP, BTS, CBG, CENTEL, CHG, CK, CKP, COM7, CPALL, CPF, CPN, DELTA, DTAC, EA, EGCO, EPG, ERW, ESSO, GFPT, GLOBAL, GPSC, GULF, GUNKUL, HANA, HMPRO, INTUCH, IRPC, IVL, JAS, JMT, KBANK, KCE, KKP, KTB, KTC, LH, MAJOR, MBK, MEGA, MINT, MTC, ORI, OSP, PLANB, PRM, PSH, PSL, PTG, PTT, PTTEP, PTTGC, QH, RATCH, ROBINS, RS, SAWAD, SCB, SCC, SGP, SIRI, SPALI, SPRC, STA, STEC, SUPER, TASCOS, TCAP, THAI, THANI, TISCO, TKN, TMB, TOA, TOP, TPIPP, TRUE, TTW, TU, TVO, WHA และ SET50 Future โดยบริษัทฯ อาจจัดทำบทวิเคราะห์ของหลักทรัพย์อ้างอิงดังกล่าว ดังนั้น นักลงทุนควรศึกษารายละเอียดในหนังสือชี้ชวนของใบสำคัญแสดงสิทธิอนุพันธ์ดังกล่าวก่อนตัดสินใจลงทุน

หมายเหตุ: ประธานกรรมการของบริษัทหลักทรัพย์ ฟินันเซีย ไซรัส จำกัด (มหาชน) ดำรงตำแหน่งเป็นกรรมการของบริษัท ทู คอร์ปอเรชั่น จำกัด (มหาชน)

Remark : FSS's Chairman is a TRUE's director.