



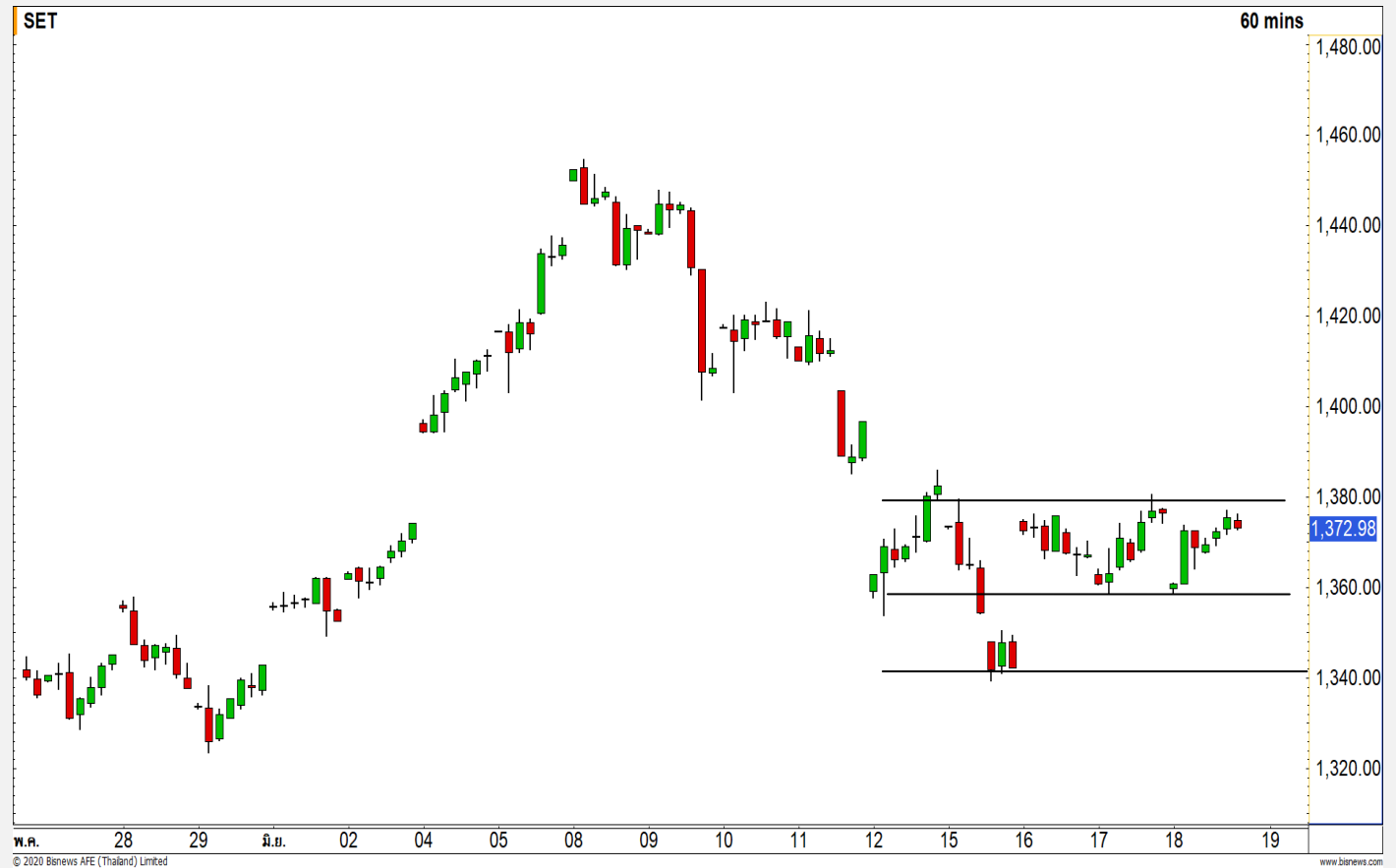
SET INDEX

จับตาดูที่แนวต้าน 1380 จุด

วานนี้ดัชนีขึ้นปิดที่ระดับ 1372.98 จุด (-3.20 จุด)

วานนี้ดัชนีปรับตัวขึ้นมาทดสอบใกล้บริเวณแนวต้าน 1380 จุด ต่อเนื่องเป็นวันที่ 3 แต่ยังไม่สามารถทะลุผ่านไปได้ ทำให้เรายังคงมุมมองดัชนี Sideway สะสมกำลังอยู่

ฉะนั้นให้จับตาดูที่แนวต้าน 1380 จุดหากดัชนีสามารถขึ้นปิดเหนือขึ้นไปได้ จะเป็นการเข้าสู่รอบปรับตัวอีกครั้ง

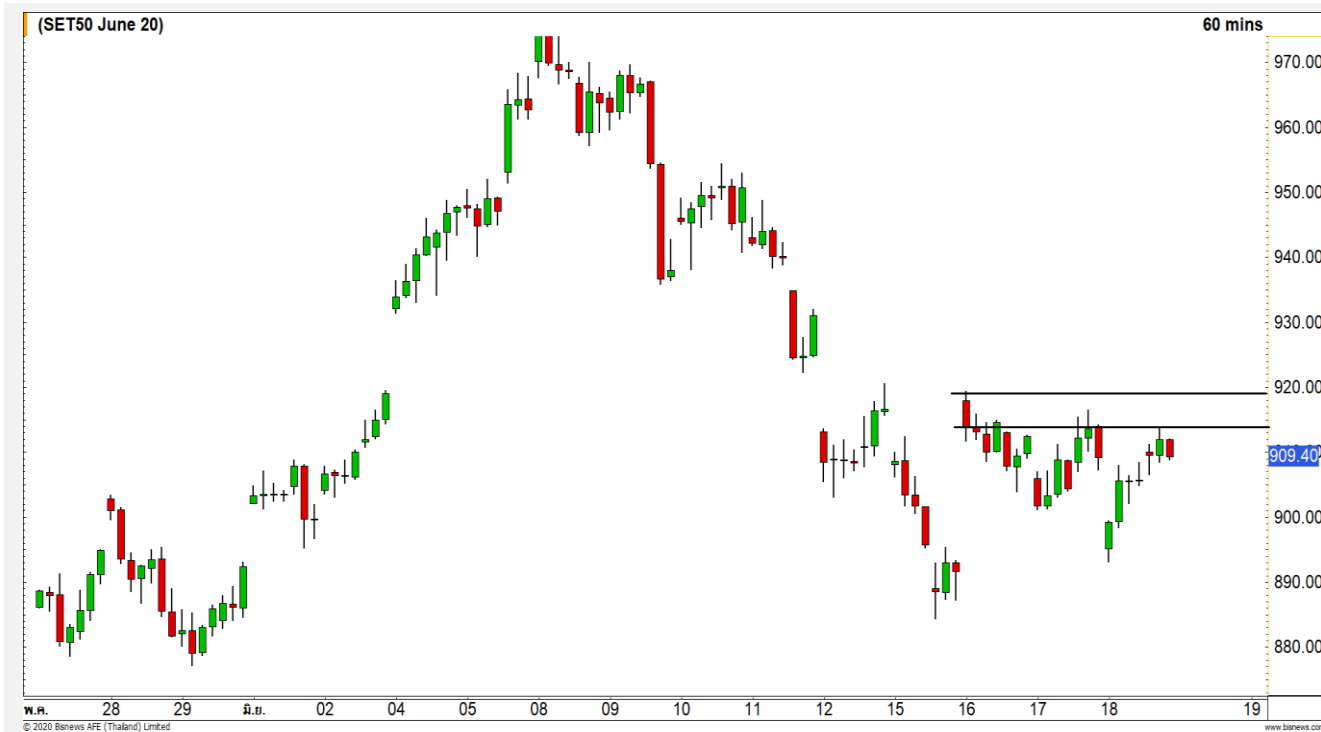


Technical Review

- S50M20 : ยังคงมุมมอง Sideway สะสมกำลังในกรอบ 890-922 จุด
- Momentum Trading : CK,TTA
- Swing Trading : CPN,BAM
- DW : INTUCH (Call)

แนวรับ	1370	1360
แนวต้าน	1380	1385

SET50 Index Futures



ยังคงมุมมอง Sideway สะสมกำลังในกรอบ 890-922 จุด

18 มิ.ย. 63 นักลงทุนต่างชาติ Long สุทธิ 8,882 สัญญา
 ค่า Basis ของ S50M20 อยู่ที่ระดับ -1.43 จุด
 ภาพหลักเรายังคงมุมมองดัชนีแกว่งตัว Sideway ในกรอบ 890-922 จุด เพื่อสะสมกำลังในรอบขาขึ้น
 ในภาพราย 60 นาทีเข้านี้ดัชนีมีแนวต้านรอทดสอบที่ระดับ 915 จุดและ 922 จุด ประเมินมีโอกาสชะลอตัว ตามภาพหลัก Sideway

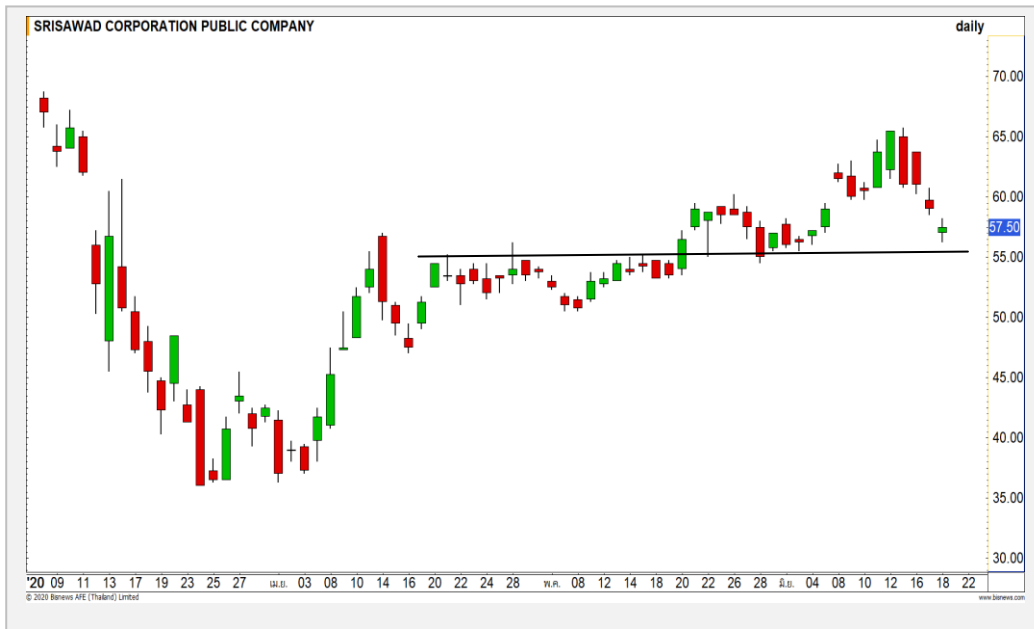
	แนวรับ		แนวต้าน		
	905	900	915	922	
Contracts	Long	Short	Net	YTD	
Institution	32374	31462	912	-8869	
Foreign	64645	55813	8832	78604	
Local	78932	88676	-9744	-69,735	

กลยุทธ์ S50M20

- พอร์ต Short ต้นทุนที่ 910 จุด ถือหากำไรที่ 900 จุด ตัดขาดทุนกำไรกรณีทะเล 917 จุด

Top Most Active

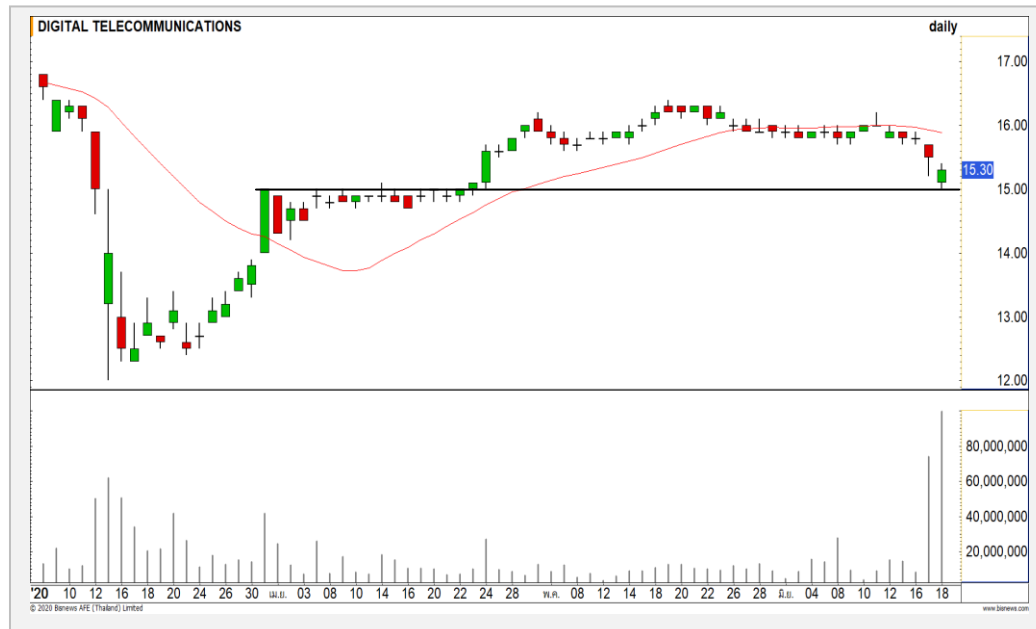
SAWAD



	Level 1	Level 2
Support	55.50	54.50
Resistance	59	61

SAWAD : ราคากำลังย่อตัวลงมาใกล้แนวรับ 55.50 บาท ประเมิน Downside ระยะสั้นเริ่มจำกัด คาดมีโอกาสเกิด Technical Rebound ที่บริเวณดังกล่าว

DIF



	Level 1	Level 2
Support	15	14.70
Resistance	15.60	16

DIF : ราคาพักตัวลงมาที่บริเวณแนวรับ 14.70-150 แล้วเริ่มมีแรงซื้อกลับเข้ามา ประเมิน Downside จำกัด คาดราคาพักตัวสร้างฐานที่บริเวณดังกล่าว

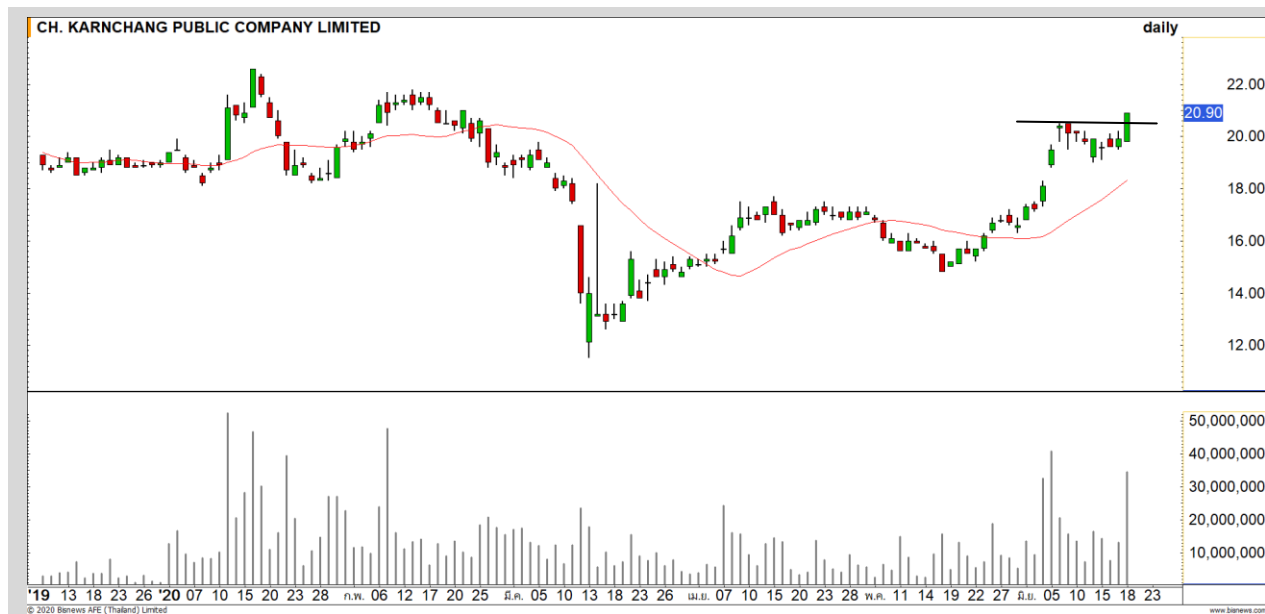
Momentum Trading

CK

Support | 20.60/20.20
Resistance | 21.50/21.70
19.80

คำแนะนำระยะสั้น (BUY)

ราคาปรับตัวทะเลแนวต้าน 20.60 บาท พร้อมด้วยปริมาณการซื้อขายที่หนาแน่น ราคาเข้าสู่รอบการปรับตัวต่อเนื่อง

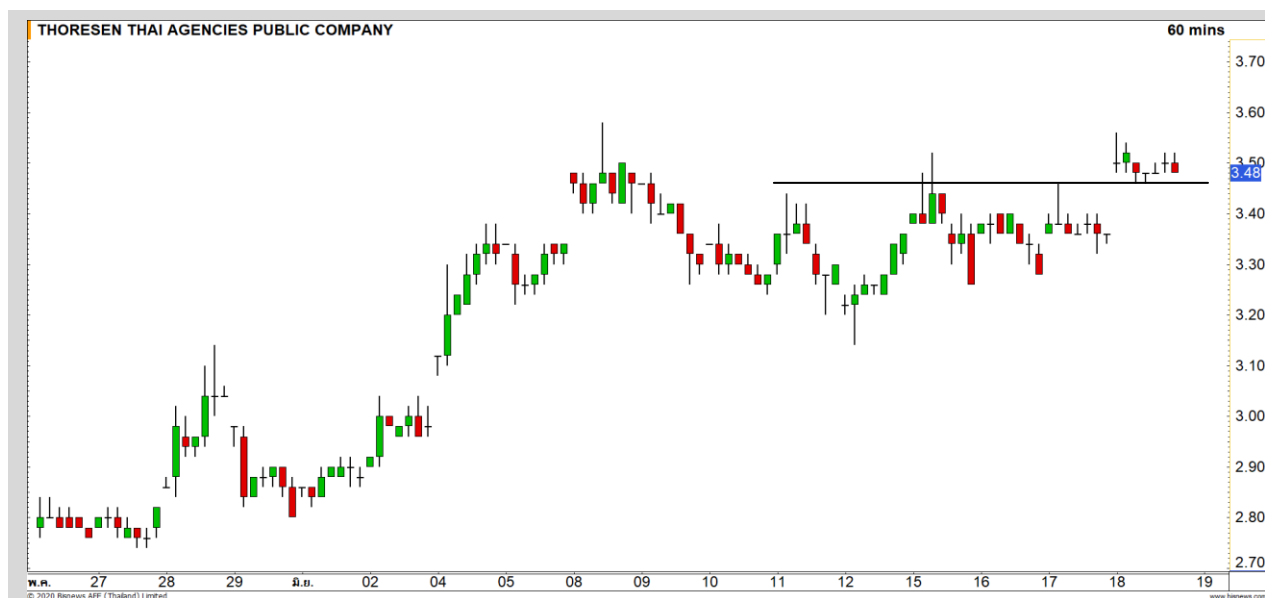


TTA

Support | 3.46
Resistance | 3.58/3.68
Stop loss | 3.36

คำแนะนำระยะสั้น (BUY)

ในภาพรวม 60 นาทีราคาปรับตัวขึ้นเหนือแนวต้าน 3.46 บาท โดยรอบก่อนหน้าเริ่มเห็นแรงซื้อสะสมเข้ามา มีโอกาสได้เห็นราคาเข้าสู่รอบการปรับตัวอีกครั้ง



Swing Trading

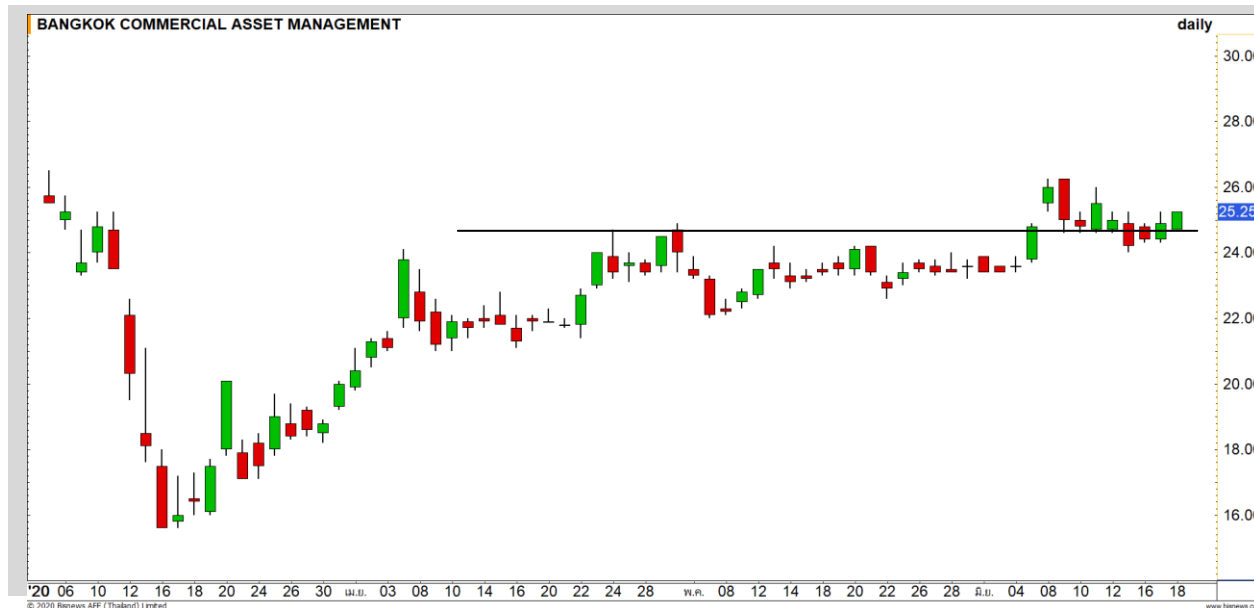


Support	51.50
Resistance	54.50/56
Stop loss	50

คำแนะนำระยะสั้น (BUY)

ราคาปรับตัวลงมาที่แนวรับ 50 บาท แล้วเกิดสัญญาณกลับตัวจากแท่งเทียน Bullish Engulfing ประเมินราคามีโอกาสฟื้นตัวขึ้นทดสอบบริเวณ High ที่ 54.50 บาท

CPN



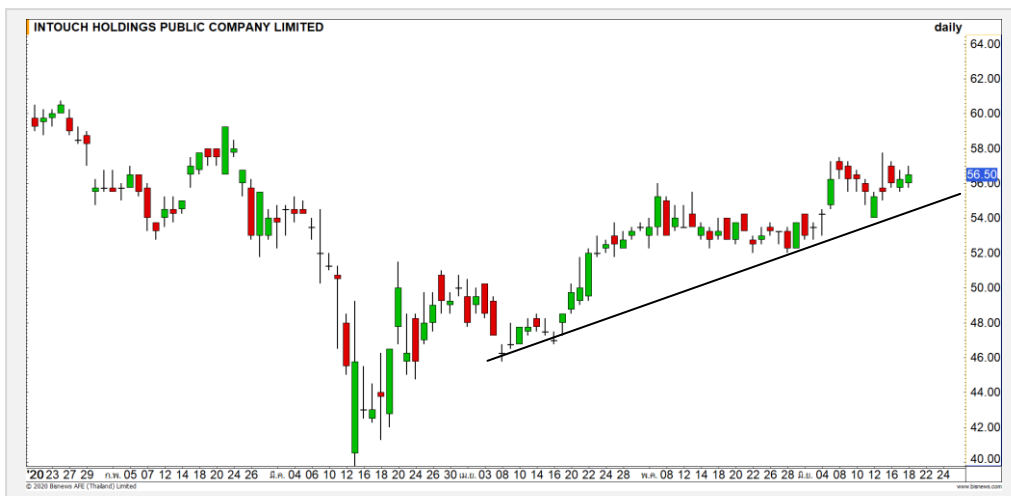
Support	25
Resistance	26.50-27
Stop loss	24.30

คำแนะนำระยะสั้น (BUY)

ราคามีแรงซื้อสะสมเข้ามาต่อเนื่องที่บริเวณแนวรับ 24.30-25 บาท ประเมินราคากำลังสะสมกำลังในรอบขาขึ้น วางแนวต้านรอทดสอบที่ 26.50 บาท เป็นระดับแรก

BAM

INTUCH : INTU24C2008A



แนวรับ		แนวต้าน	
55.50	54	57.50	58.50

การพักตัวของราคาในรอบนี้ยังประคองตัวเหนือ Uptrend Line ได้ บ่งชี้ถึงทิศทางยังเป็นขาขึ้น คาดราคามีโอกาสฟื้นตัวต่อ

ตัดขาดทุนกรณีหลุด 54 บาท



สอบถามข้อมูลเพิ่มเติม
โทรศัพท์ 02-658-9915
Email: dw@fnsyrus.com
Line: @dw24

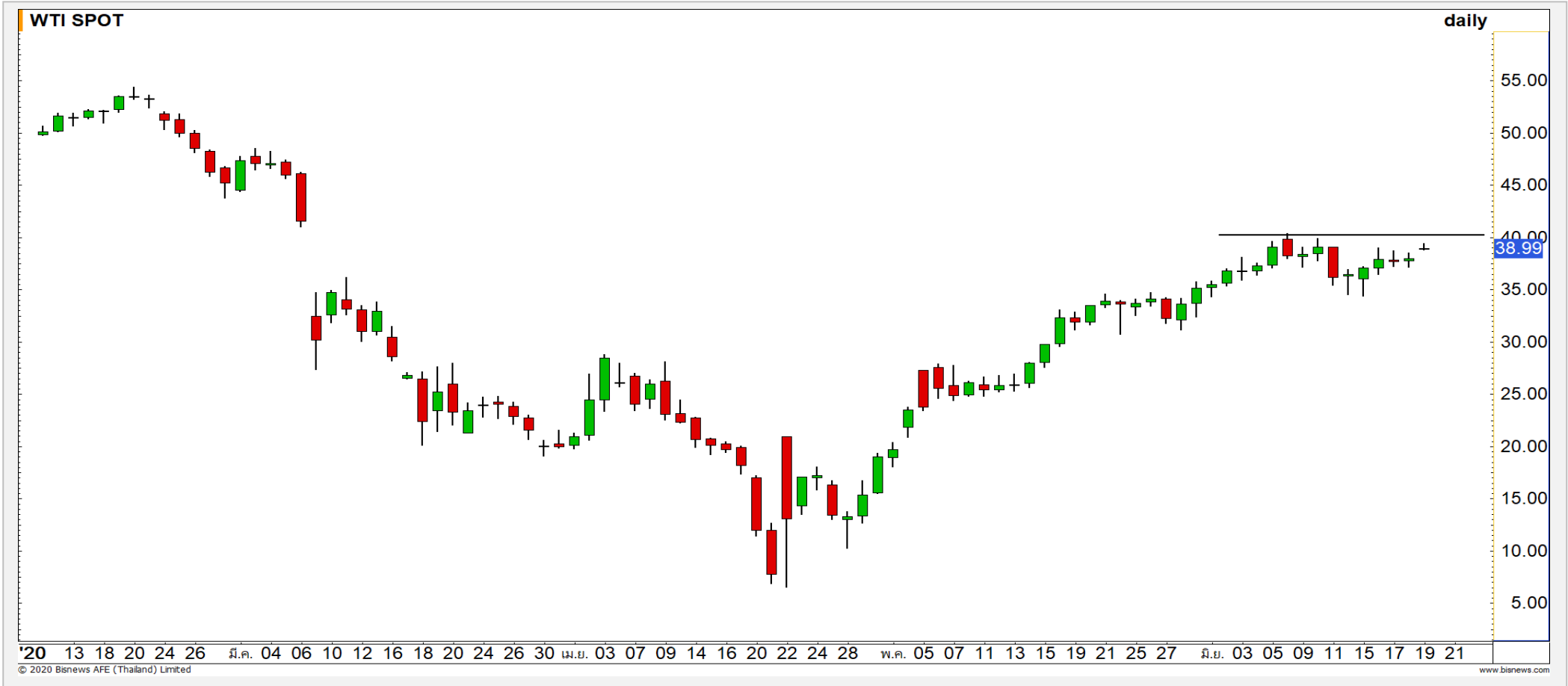
ตารางราคา

* ตารางราคาใช้เปรียบเทียบในการซื้อขายช่วง market open เท่านั้น ไม่รวมช่วง market call

Underlying Bid*	DW Bid Price(THB) *				
	19-Jun-2020	22-Jun-2020	23-Jun-2020	24-Jun-2020	25-Jun-2020
57.50	0.44	0.43	0.42	0.42	0.42
57.25	0.43	0.42	0.41	0.41	0.41
57.00	0.42	0.41	0.40	0.40	0.40
56.75	0.41	0.40	0.40	0.39	0.39
56.50	0.40	0.39	0.39	0.38	0.38
56.25	0.39	0.38	0.38	0.37	0.37
56.00	0.38	0.37	0.37	0.36	0.36
55.75	0.37	0.36	0.36	0.35	0.35
55.50	0.36	0.35	0.35	0.35	0.34

Name	INTU24C2008A	Implied Volatility	65.00%
Underlying	INTUCH	Delta	46.06%
Type	Call	Listing Date	09-Mar-2020
Strike	60.830	Last Trading Date	31-Aug-2020
Conversion Ratio	12.16000	Expire Date(Maturity Date)	03-Sep-2020
Moneyness	-7.12% OTM	outstanding (17-	536,000

Crude Oil (WTI)



แนวรับ

35

แนวต้าน

32

39

40.50

ราคาน้ำมันดิบ WTI กำลังฟื้นตัวขึ้นมาทดสอบแนวต้าน 39 ดอลลาร์
ประเมินราคาน้ำมันมีโอกาสทะลุผ่านระดับดังกล่าวเนื่องจากภาพหลักเป็น
Sideway Up

Gold Futures

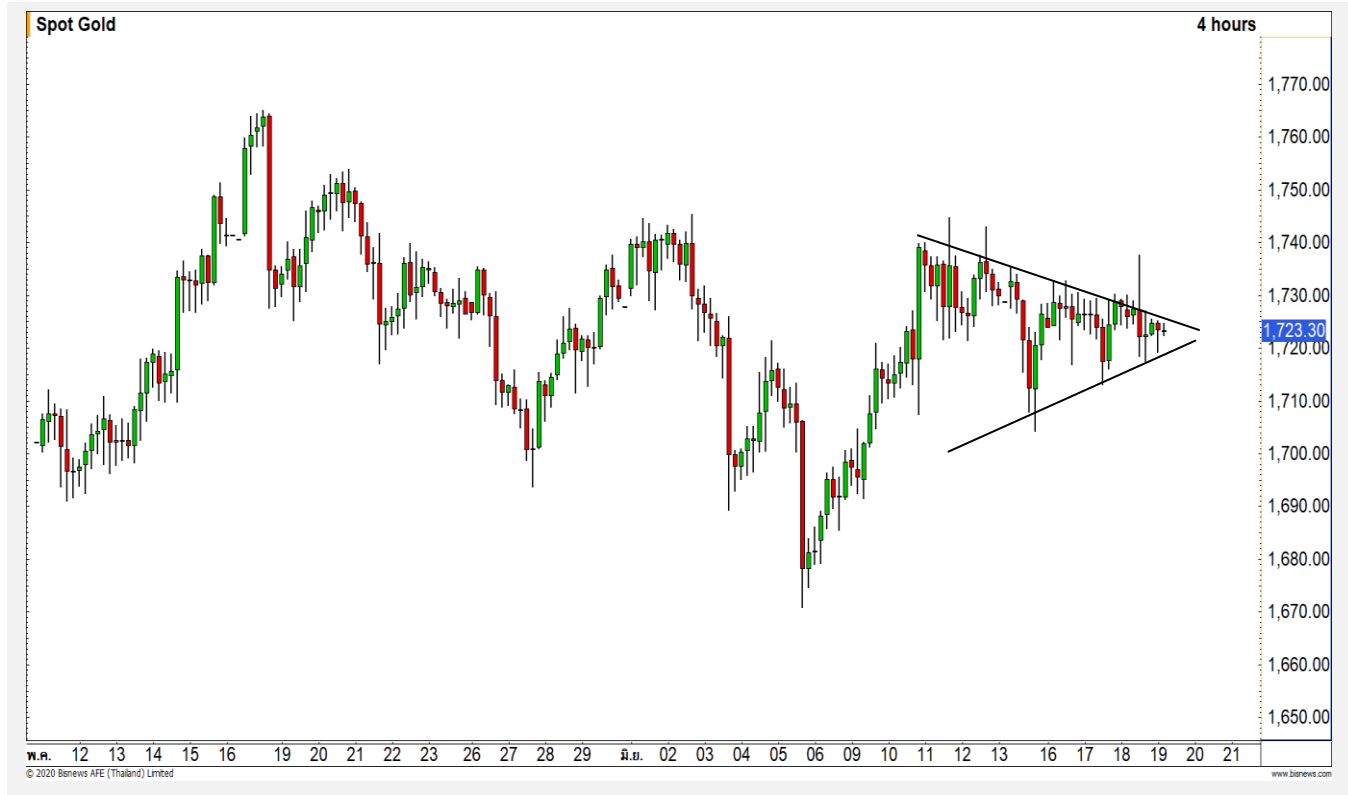
ภาพเปลี่ยนเป็นสะสมกำลังในกรอบสามเหลี่ยม

ภาพทางเทคนิคราย 240 นาที ราคาทองคำค่าคืนที่ผ่านมาย่อตัวลงที่ระดับ 1720 ดอลลาร์ หลังจากที่ติดแนวต้าน 1730 ดอลลาร์ มองการสะสมกำลังของราคาทองคำในช่วงสั้นนี้เป็นการแกว่งตัวในกรอบสามเหลี่ยมช่วง 1720-1730 ดอลลาร์

คำแนะนำระยะสั้น GOM20

- พอร์ต Short ต้นทุนที่ 1730 ดอลลาร์ วางเป้าหมายทำกำไรที่ 1720 ดอลลาร์(เปลี่ยนเป้าหมายกำไร) **ตัดขาดทุนกรณีทะลุ 1740 ดอลลาร์**

วันที่ 18 มิ.ย. 2020
กองทุน SPDR คงการถือทองคำ
ไว้ที่ระดับ 1,136.22 ตัน



แนวรับ		แนวต้าน		
1720	1710	1730	1740	

Contracts	Long	Short	Net	YTD
Institution	6998	7948	-950	-4336
Foreign	8068	5481	2587	78604
Local	12119	13756	-1637	-69735

Market Summary & Theoretical Price

SET50 Index Futures

Series	Settle	Change	Vol Contracts	Vol Change	OI	OI Change	Days to Delivery	Theoretical			Div. Yield	Fund Rate	Basis	Premium Discount
								Theoretical	Lower	Upper				
S50K20	891.8	0.0	71	0	0	0	-22	909.68	910.23	906.80	0.02%	1.75%	-18.87	-17.92
S50M20	909.4	0.8	144926	0	202374	-975	10	910.97	910.72	912.28	0.38%	1.75%	-1.23	-1.57
S50N20	906.4	1.4	11	0	370	0	41	911.36	910.33	916.73	1.04%	1.75%	-4.23	-4.96
S50U20	904.0	0.1	25981	-4237	38109	1488	102	909.92	907.37	923.28	2.03%	1.75%	-6.63	-5.92
S50Z20	902.5	0.2	3870	-67	7939	30	193	904.23	899.41	929.51	3.08%	1.75%	-8.13	-1.73
S50H21	898.7	0.8	1159	-113	3969	108	284	900.07	892.99	937.27	3.24%	1.75%	-11.93	-1.37

S50K20

Series	Settle	Change	Vol Contracts	Vol Change	OI	OI Change	Days to Delivery	Theoretical			Premium / Discount	Risk Free Rate
								Theoretical	Lower	Upper		
GFM20	25520	90	8	-17	542	0	10	25469	25462	25506	51.01	1.75%
GFQ20	25550	20	1	-5	688	-60	70	25542	25493	25799	7.78	1.75%
GFV20	25630	30	4	-2	321	-20	132	25618	25526	26101	12.11	1.75%

Gold Online Futures

Series	Settle	Change	Vol Contracts	Vol Change	OI	OI Change	Days to Delivery	Theoretical
GOM20	1727.40	11.70	9047	515	11121	668	10	1725.05

USD Futures

Series	Settle	OI Change	Days to Delivery	Theoretical	Basis
USDK20	31.87	0.00	-22	31.01	0.81
USDM20	31.09	-0.16	10	31.09	0.03
USDN20	31.10	-0.07	41	31.16	0.04
USDU20	31.11	-0.14	102	31.31	0.05

DISCLAIMER: รายงานฉบับนี้จัดทำโดยบริษัทหลักทรัพย์ ฟินันเซีย ไซรัส จำกัด (มหาชน) "บริษัท" ข้อมูลที่ปรากฏในรายงานฉบับนี้ถูกจัดทำขึ้นบนพื้นฐานของแหล่งข้อมูลที่เราหรือเราเชื่อว่ามีความน่าเชื่อถือ และมีความถูกต้อง อย่างไรก็ตามบริษัทไม่รับรองความถูกต้องครบถ้วนของข้อมูลดังกล่าว ข้อมูลและความเห็นที่ปรากฏอยู่ในรายงานฉบับนี้อาจมีการเปลี่ยนแปลง แก้ไข หรือเพิ่มเติมได้ตลอดเวลาโดยไม่ต้องแจ้งให้ทราบล่วงหน้า บริษัทไม่มีความประสงค์ที่จะชักจูงหรือชี้ชวนให้ผู้ลงทุน ลงทุนซื้อหรือขายหลักทรัพย์ตามที่ปรากฏในรายงานฉบับนี้ รวมทั้งบริษัทไม่ได้รับประกันผลตอบแทนหรือราคาของหลักทรัพย์ตามข้อมูลที่ปรากฏแต่อย่างใด บริษัทจึงไม่รับผิดชอบต่อความเสียหายใดๆ ที่เกิดขึ้นจากการนำข้อมูลหรือความเห็นในรายงานฉบับนี้ไปใช้ไม่ว่ากรณีใดก็ตาม ผู้ลงทุนควรศึกษาข้อมูลและใช้ดุลยพินิจอย่างรอบคอบในการตัดสินใจลงทุน

บริษัทขอสงวนลิขสิทธิ์ในข้อมูลและความเห็นที่ปรากฏอยู่ในรายงานฉบับนี้ ห้ามมิให้ผู้ใดนำข้อมูลและความเห็นในรายงานฉบับนี้ไปใช้ประโยชน์ คัดลอก ดัดแปลง ทำซ้ำ นำออกแสดงหรือเผยแพร่ต่อสาธารณชนไม่ว่าทั้งหมดหรือบางส่วน โดยไม่ได้รับอนุญาตเป็นลายลักษณ์อักษรจากบริษัทล่วงหน้า การลงทุนในหลักทรัพย์มีความเสี่ยง ผู้ลงทุนควรศึกษาข้อมูลและพิจารณาอย่างรอบคอบก่อนการตัดสินใจลงทุน

บริษัทหลักทรัพย์ ฟินันเซีย ไซรัส จำกัด (มหาชน) อาจเป็นผู้ดูแลสภาพคล่อง (Market Maker) และผู้ออกใบสำคัญแสดงสิทธิอนุพันธ์ (Derivative Warrants) บนหลักทรัพย์ AAV, ADVANC, AEONTS, AMATA, ANAN, AOT, AP, BANPU, BBL, BCH, BCP, BCPG, BDMS, BEAUTY, BEC, BEM, BGRIM, BH, BJC, BLAND, BPP, BTS, CBG, CENTEL, CHG, CK, CKP, COM7, CPALL, CPF, CPN, DELTA, DTAC, EA, EGCO, EPG, ERW, ESSO, GFPT, GLOBAL, GPSC, GULF, GUNKUL, HANA, HMPRO, INTUCH, IRPC, IVL, JAS, JMT, KBANK, KCE, KKP, KTB, KTC, LH, MAJOR, MBK, MEGA, MINT, MTC, ORI, OSP, PLANB, PRM, PSH, PSL, PTG, PTT, PTTEP, PTTGC, QH, RATCH, ROBINS, RS, SAWAD, SCB, SCC, SGP, SIRI, SPALI, SPRC, STA, STEC, SUPER, TASCOS, TCAP, THAI, THANI, TISCO, TKN, TMB, TOA, TOP, TPIPP, TRUE, TTW, TU, TVO, WHA และ SET50 Future โดยบริษัทฯ อาจจัดทำบทวิเคราะห์ของหลักทรัพย์อ้างอิงดังกล่าว ดังนั้น นักลงทุนควรศึกษารายละเอียดในหนังสือชี้ชวนของใบสำคัญแสดงสิทธิอนุพันธ์ดังกล่าวก่อนตัดสินใจลงทุน

หมายเหตุ: ประธานกรรมการของบริษัทหลักทรัพย์ ฟินันเซีย ไซรัส จำกัด (มหาชน) ดำรงตำแหน่งเป็นกรรมการของบริษัท ทู คอร์ปอเรชั่น จำกัด (มหาชน)

Remark : FSS's Chairman is a TRUE's director.