



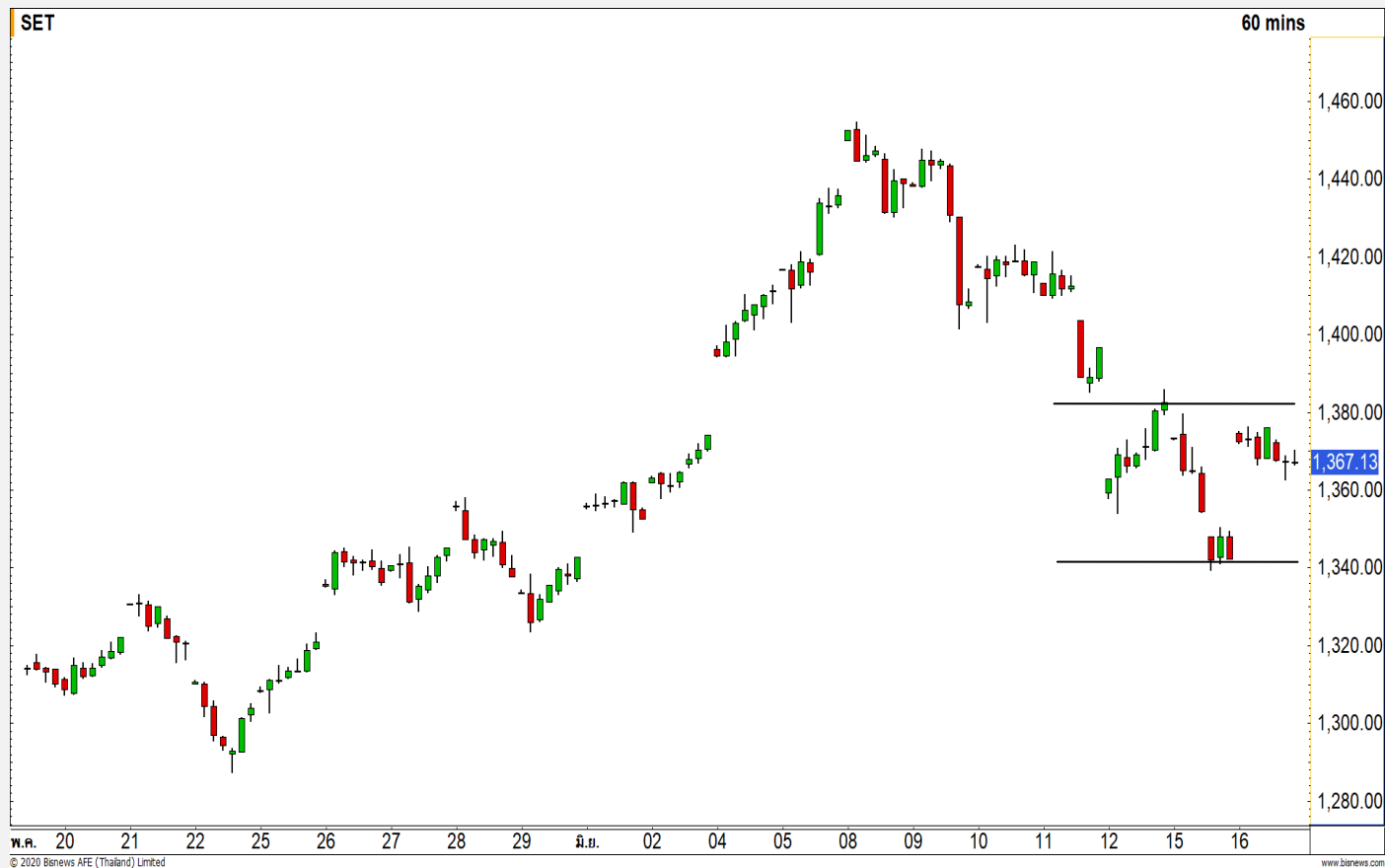
SET INDEX

หากยังไม่ผ่านแนวต้าน 1380 จุด ให้น้ำหนัก Sideway

วานนี้ดัชนีขึ้นปิดที่ระดับ
1367.13 จุด (+25.14 จุด)

วานนี้ดัชนีปรับตัวยังไม่ผ่านแนว
ต้าน 1380 จุด ประเมินทิศทางของดัชนี
ยังเป็นการแกว่งตัวออกด้านข้างในกรอบ
1340-1380 จุด ในภาพระยะกลาง

วันนี้ให้จับตาดูที่แนวต้าน 1380
จุด หากสามารถปรับตัวขึ้นยืนเหนือได้ จะ
ทำให้รอบสั้นเข้าสู่รอบการปรับตัวอีกครั้ง
โดยวางแนวต้านที่ 1395-1400 จุด

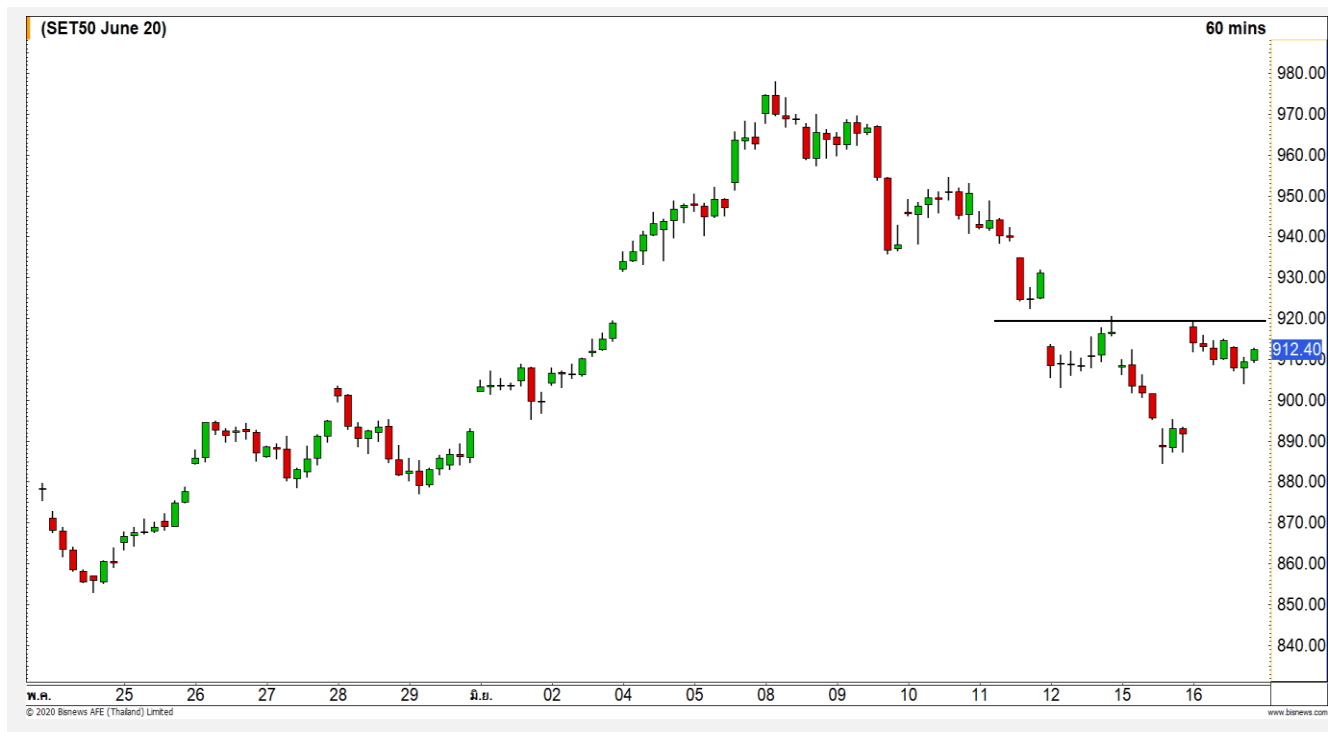


Technical Review

- S50M20 : ให้น้ำหนัก Sideway หากยังไม่ผ่านแนวต้าน 922 จุด
- Momentum Trading : DOHOME,GFPT
- Swing Trading : QH,VGI
- DW : WHA (Call)

แนวรับ	1360	1355
แนวต้าน	1380	1395

SET50 Index Futures



**ให้นำหนัก Sideway หากยังไม่ผ่านแนว
ต้าน 922 จุด**

16 มิ.ย. 63 นักลงทุนต่างชาติ Short สุทธิ
9,109 สัญญา

ค่า Basis ของ S50M20 อยู่ที่ระดับ +2.88 จุด
วานนี้ดัชนีปรับตัวขึ้นมาทดสอบแนวต้าน 922 จุด
แต่ยังไม่สามารถผ่านไปได้ เราให้นำหนักทิศทางของ
ดัชนีเป็นการแกว่งตัวแบบ Sideway

เว้นแต่ดัชนีปรับตัวขึ้นยืนเหนือแนวต้าน 922 จุด
จึงจะเข้าสู่รอบของการปรับตัวอีกครั้ง

กลยุทธ์ S50M20

- พอร์ตวางแฉะรอเปิด Short ที่ 915 จุด
วางเป้าหมายทำกำไรที่ 900 จุด ตัดขาดทุนกรณี
ทะลุ 922 จุด

แนวรับ

905

แนวต้าน

900

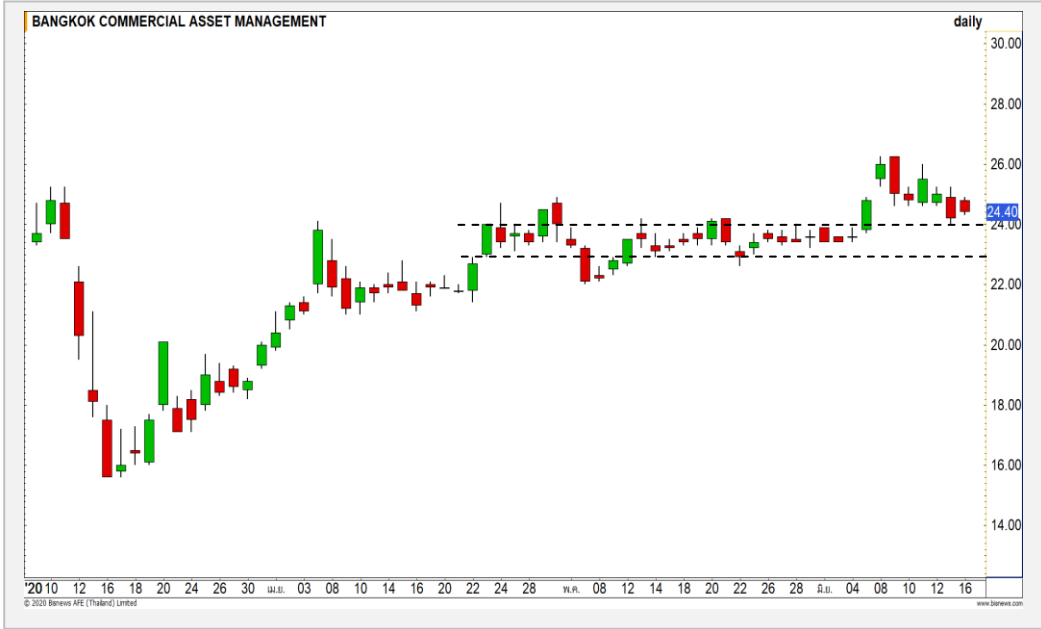
922

933

Contracts	Long	Short	Net	YTD
Institution	37185	31377	5808	-15360
Foreign	60079	69188	-9109	80792
Local	84483	81182	3301	-65,432

Top Most Active

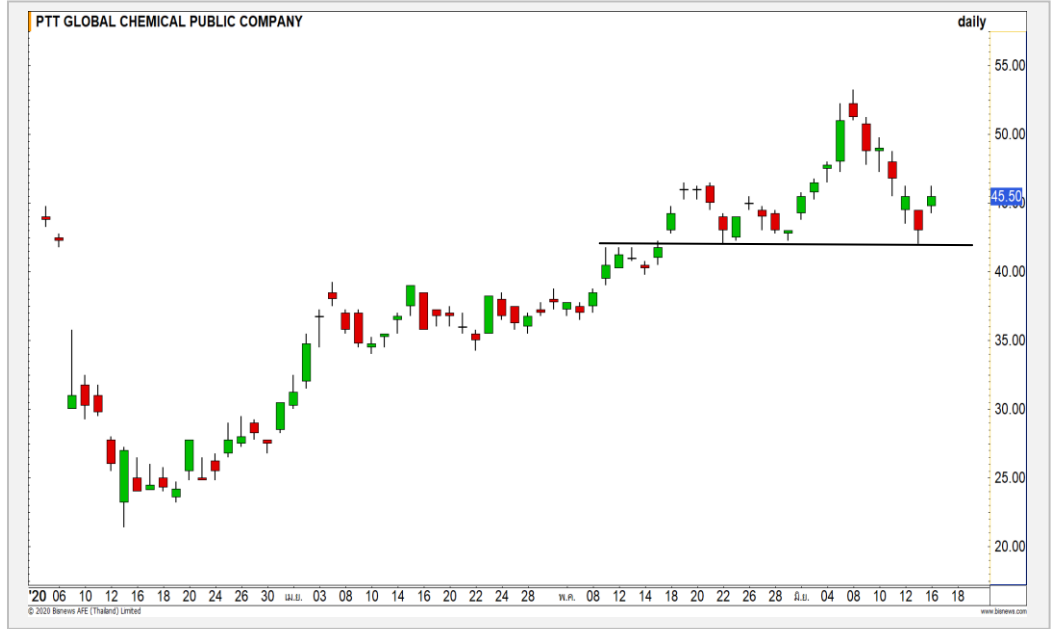
BAM



	Level 1	Level 2
Support	24	23
Resistance	25.50	26.25

BAM : ราคากำลังอยู่ในรอบของการพักตัวลงมาจากแนวรับบริเวณ 23-24 บาท คาดราคาสร้างฐานสะสมกำลังที่บริเวณดังกล่าว

PTTGC



	Level 1	Level 2
Support	44.50	42
Resistance	47.50	49

PTTGC : ราคาฟื้นตัวขึ้นมาจากแนวรับ 44.50 บาท ประคองภาพเชิงบวกไว้ได้ คาดราคากำลังเข้าสู่รอบ Technical Rebound

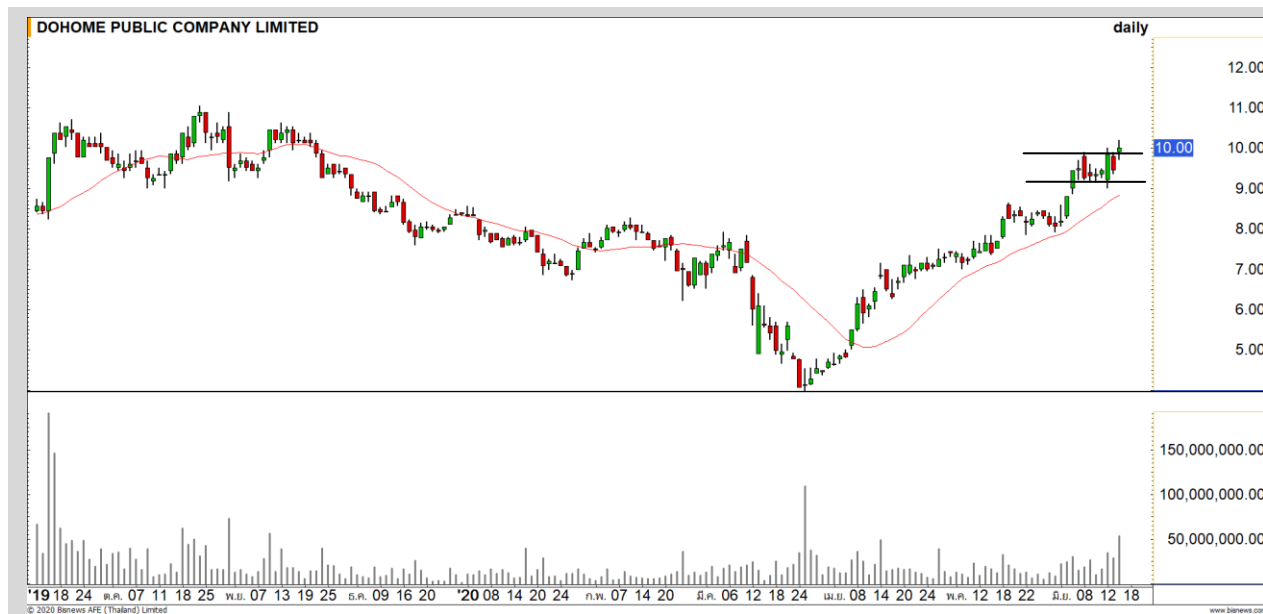
Momentum Trading

DOHOME

Support	9.90
Resistance	10.50/10.80
	9.70

คำแนะนำระยะสั้น (BUY)

ราคาปรับตัวหลุกรอบการพักตัวระยะสั้นขึ้นมา พร้อมด้วยปริมาณการซื้อขายที่หนาแน่น คาดราคาเข้าสู่รอบของการปรับตัวต่อเนื่อง วางแนวต้านรอทดสอบที่

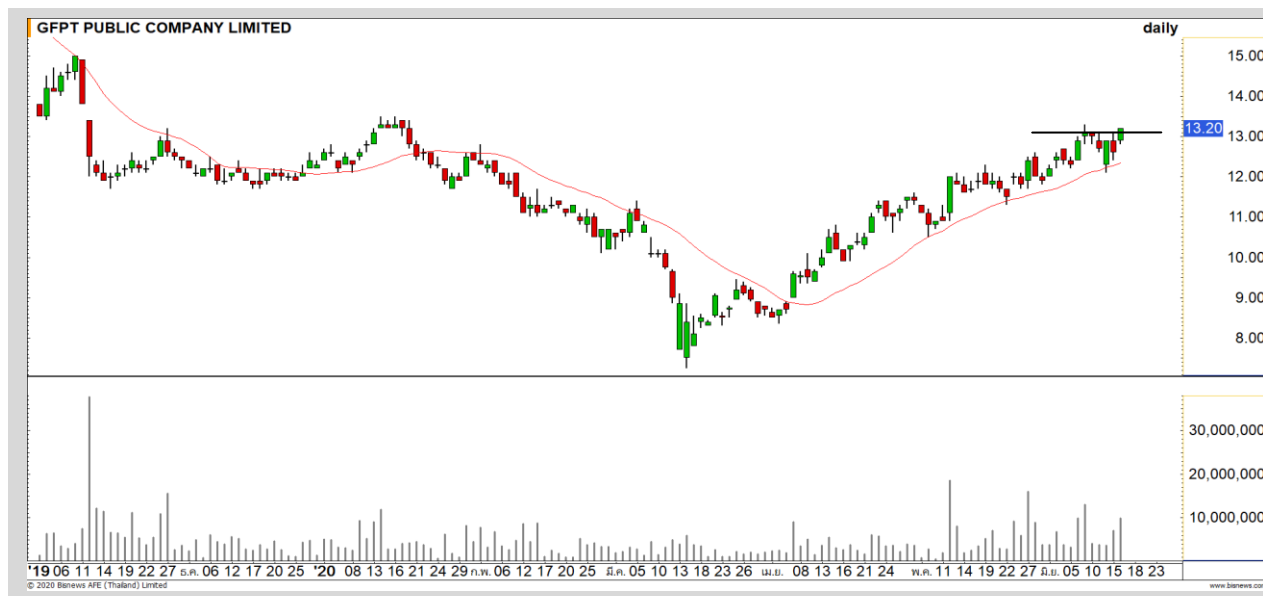


GFPT

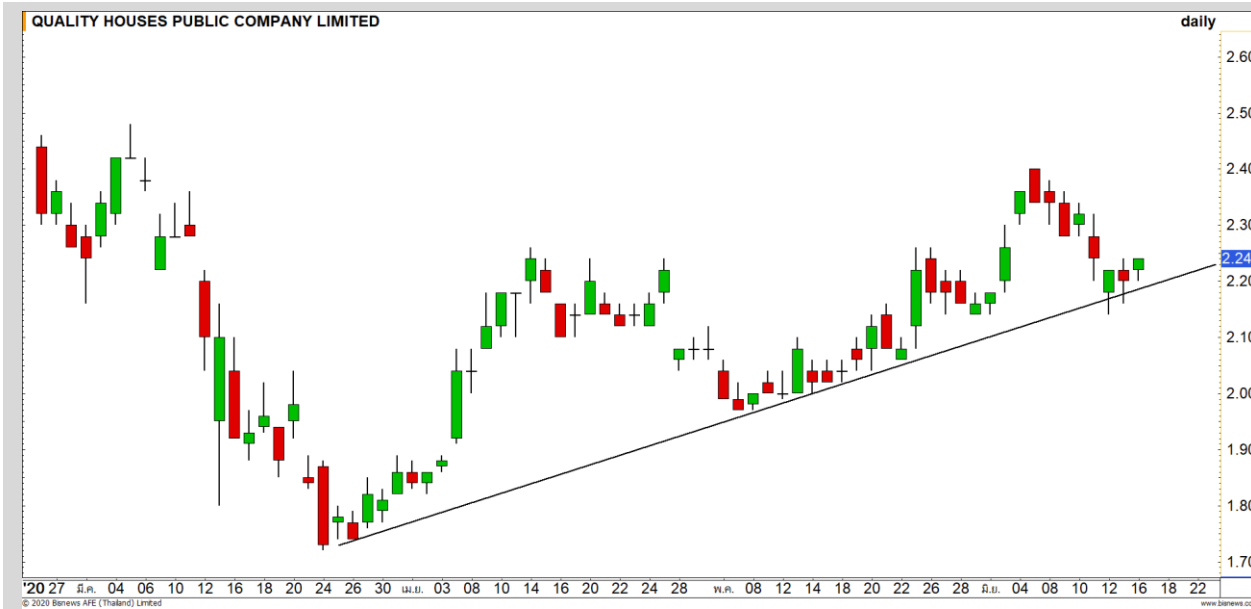
Support	13
Resistance	13.50
Stop loss	12.70

คำแนะนำระยะสั้น (BUY)

ราคาปรับตัวขึ้นสร้าง Higher High บ่งชี้ถึงแนวโน้มขาขึ้น คาดราคามีโอกาสปรับตัวต่อเนื่อง วางแนวต้านที่ 13.50 บาท



Swing Trading



Support	2.20
Resistance	2.30/2.36
Stop loss	2.14

คำแนะนำระยะสั้น (BUY)

ราคาลงมาไม่หลุด Uptrend Line
ทิศทางไม่เสียหายของขาขึ้น มองเป็นจังหวะ
เข้าสะสมที่ดี เนื่องจากราคามีโอกาสปรับตัว
กลับทิศทางเดิม

QH



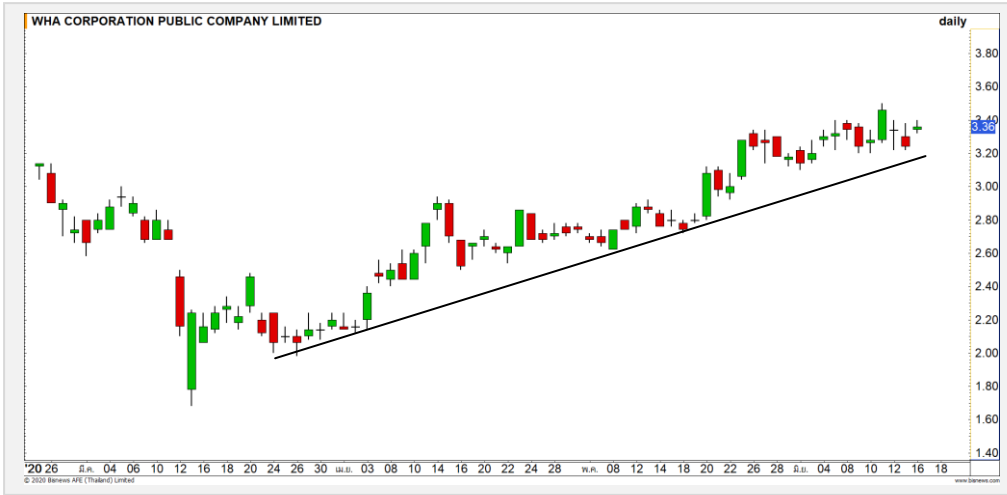
Support	7.30
Resistance	7.75
Stop loss	7

คำแนะนำระยะสั้น (BUY)

ราคามีสัญญาณการกลับตัวระยะสั้น
เข้ามาจาก Stochastic ที่ปรับตัวขึ้นมาเขต
Oversold มองราคาเข้าสู่รอบการ
Rebound

VGI

WHA : WHA24C2007A



แนวรับ		แนวต้าน	
3.30	3.20	3.40	3.50

ราคายังประคองตัวอยู่เหนือ Uptrend Line ทิศทางยังเป็นเชิงบวก
 คาดราคามีโอกาสฟื้นตัวขึ้นทดสอบแนวต้านที่ 3.50 บาท
ตัดขาดทุนกรณีหลุด 3.16 บาท



สอบถามข้อมูลเพิ่มเติม
 โทรศัพท์ 02-658-9915
 Email: dw@fnsyrus.com
 Line: @dw24

ตารางราคา

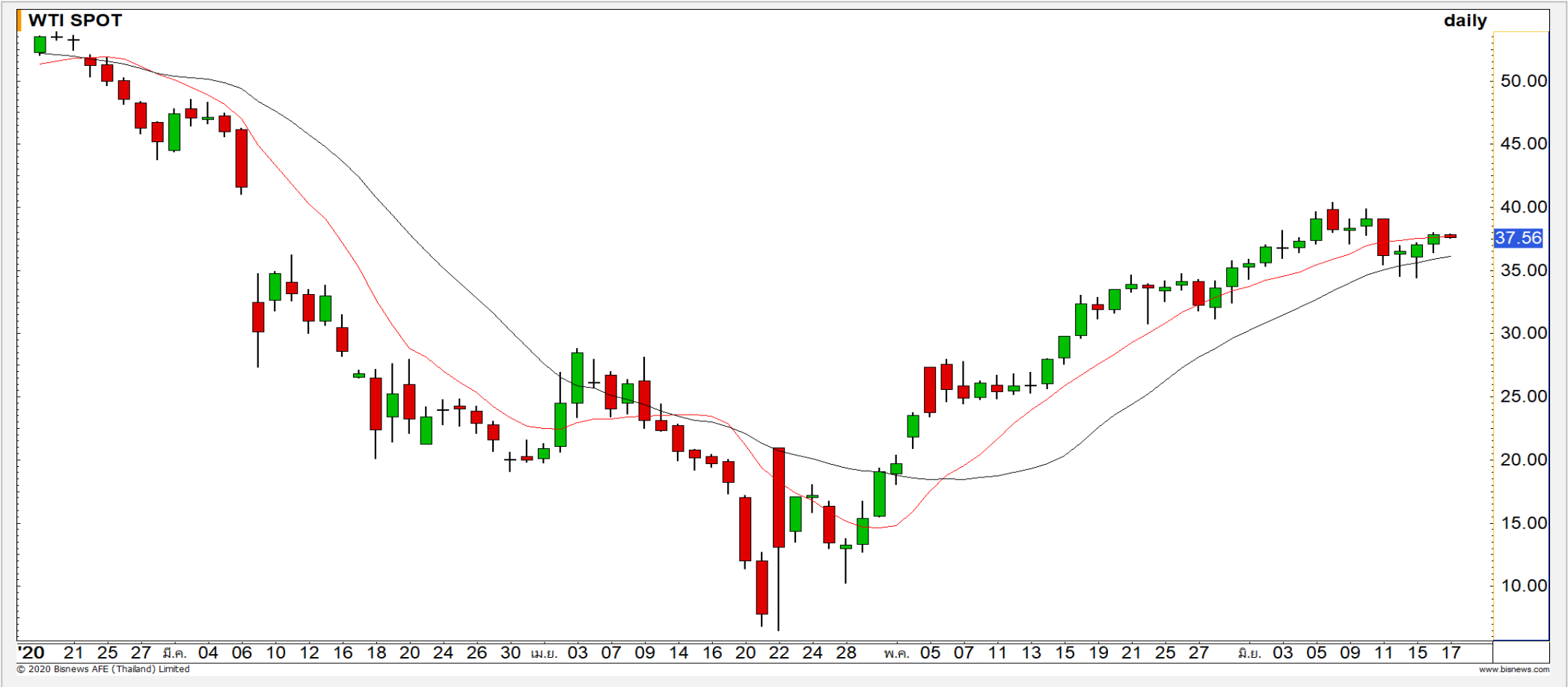
* ตารางราคาใช้เปรียบเทียบในการซื้อขายช่วง market open เท่านั้น ไม่รวมช่วง market call

Underlying Bid*	DW Bid Price(THB) *				
	17-Jun-2020	18-Jun-2020	19-Jun-2020	22-Jun-2020	23-Jun-2020
3.44	0.32	0.31	0.30	0.28	0.27
3.42	0.31	0.30	0.29	0.27	0.26
3.40	0.30	0.29	0.28	0.26	0.25
3.38	0.29	0.28	0.28	0.25	0.24
3.36	0.28	0.27	0.27	0.24	0.23
3.34	0.27	0.26	0.26	0.23	0.23
3.32	0.26	0.26	0.25	0.23	0.22
3.30	0.25	0.25	0.24	0.22	0.21
3.28	0.25	0.24	0.23	0.21	0.20

*

Name	WHA24C2007A	Implied Volatility	100.00%
Underlying	WHA	Delta	26.60%
Type	Call	Listing Date	11-Feb-2020
Strike	4.439	Last Trading Date	31-Jul-2020
Conversion Ratio	0.56833	Expire Date(Maturity Date)	05-Aug-2020
Moneyess	-24.31% OTM	outstanding (16-	47,300

Crude Oil (WTI)



แนวรับ

35

แนวต้าน

32

39

40.50

ราคาน้ำมันดิบ WTI อยู่ในรอบของการปรับตัวขึ้นทดสอบแนวต้าน 39 ดอลลาร์ ทิศทางหลักเรายังคงมุมมอง Sideway Up

Gold Futures

ยังไม่ผ่านแนวต้าน 1730 ดอลลาร์ คงมุมมอง พักตัวของราคาทองคำ

ภาพทางเทคนิคราย 240 นาที ราคาทองคำยังถูกกดดันในทิศทางเชิงลบเนื่องจากไม่ผ่านบริเวณแนวต้าน 1730-1740 ดอลลาร์ ขึ้นมาได้ ประเมินราคาทองคำยังอยู่รอบของการพักตัว วางแนวรับแรกที่ 1720 ดอลลาร์เป็นระดับแรก

คำแนะนำระยะสั้น GOM20

- พอร์ตวางแนวรอเปิด Short ที่ 1730 ดอลลาร์ วางเป้าหมายทำกำไรที่ 1710 ดอลลาร์ **ตัดขาดทุนกรณีทะลุ 1740 ดอลลาร์**

วันที่ 16 มิ.ย. 2020
กองทุน SPDR คงการถือทองคำไว้ที่ระดับ 1,136.22 ตัน



แนวรับ		แนวต้าน		
1720	1710	1730	1740	
Contracts	Long	Short	Net	YTD
Institution	10080	12305	-2225	-3908
Foreign	8805	6308	2497	80792
Local	15676	15948	-272	-65432

Market Summary & Theoretical Price

SET50 Index Futures

Series	Settle	Change	Vol Contracts	Vol Change	OI	OI Change	Days to Delivery	Theoretical			Div. Yield	Fund Rate	Basis	Premium Discount
								Theoretical	Lower	Upper				
S50K20	891.8	0.0	71	0	0	0	-20	908.66	909.16	906.04	0.02%	1.75%	-17.76	-16.90
S50M20	912.2	20.5	154722	0	190868	-5032	12	909.93	909.63	911.50	0.38%	1.75%	2.68	2.27
S50N20	906.0	22.5	37	0	422	0	43	910.28	909.21	915.91	1.04%	1.75%	-3.52	-4.28
S50U20	907.0	21.7	23032	-3690	32368	364	104	908.79	906.20	922.40	2.03%	1.75%	-2.52	-1.79
S50Z20	905.6	21.5	2773	-1095	7791	133	195	903.06	898.20	928.57	3.08%	1.75%	-3.92	2.54
S50H21	901.2	20.7	1174	-240	3798	119	286	898.90	891.77	936.32	3.24%	1.75%	-8.32	2.30

S50K20

Series	Settle	Change	Vol Contracts	Vol Change	OI	OI Change	Days to Delivery	Theoretical			Premium / Discount	Risk Free Rate
								Theoretical	Lower	Upper		
GFM20	25550	190	32	-8	542	0	12	25514	25506	25559	35.50	1.75%
GFQ20	25660	230	1	-31	735	21	72	25588	25538	25852	72.15	1.75%
GFV20	25730	250	32	3	328	0	134	25664	25570	26155	66.35	1.75%

Gold Online Futures

Series	Settle	Change	Vol Contracts	Vol Change	OI	OI Change	Days to Delivery	Theoretical
GOM20	1730.20	15.80	12689	-2310	14434	-124	12	1725.91

USD Futures

Series	Settle	OI Change	Days to Delivery	Theoretical	Basis
USDK20	31.87	0.00	-20	31.05	0.77
USDM20	31.10	-0.07	12	31.13	0.00
USDN20	31.15	0.11	43	31.21	0.05
USDU20	31.08	-0.10	104	31.36	-0.02

DISCLAIMER: รายงานฉบับนี้จัดทำโดยบริษัทหลักทรัพย์ ฟินันเซีย ไซรัส จำกัด (มหาชน) "บริษัท" ข้อมูลที่ปรากฏในรายงานฉบับนี้ถูกจัดทำขึ้นบนพื้นฐานของแหล่งข้อมูลที่เราหรือเราเชื่อว่ามีความน่าเชื่อถือ และมีความถูกต้อง อย่างไรก็ตามบริษัทไม่รับรองความถูกต้องครบถ้วนของข้อมูลดังกล่าว ข้อมูลและความเห็นที่ปรากฏอยู่ในรายงานฉบับนี้อาจมีการเปลี่ยนแปลง แก้ไข หรือเพิ่มเติมได้ตลอดเวลาโดยไม่ต้องแจ้งให้ทราบล่วงหน้า บริษัทไม่มีความประสงค์ที่จะชักจูงหรือชี้ชวนให้ผู้ลงทุน ลงทุนซื้อหรือขายหลักทรัพย์ตามที่ปรากฏในรายงานฉบับนี้ รวมทั้งบริษัทไม่ได้รับประกันผลตอบแทนหรือราคาของหลักทรัพย์ตามข้อมูลที่ปรากฏแต่อย่างใด บริษัทจึงไม่รับผิดชอบต่อความเสียหายใดๆ ที่เกิดขึ้นจากการนำข้อมูลหรือความเห็นในรายงานฉบับนี้ไปใช้ไม่ว่ากรณีใดก็ตาม ผู้ลงทุนควรศึกษาข้อมูลและใช้ดุลยพินิจอย่างรอบคอบในการตัดสินใจลงทุน

บริษัทขอสงวนลิขสิทธิ์ในข้อมูลและความเห็นที่ปรากฏอยู่ในรายงานฉบับนี้ ห้ามมิให้ผู้ใดนำข้อมูลและความเห็นในรายงานฉบับนี้ไปใช้ประโยชน์ คัดลอก ตัดแปลง ทำซ้ำ นำออกแสดงหรือเผยแพร่ต่อสาธารณชนไม่ว่าทั้งหมดหรือบางส่วน โดยไม่ได้รับอนุญาตเป็นลายลักษณ์อักษรจากบริษัทล่วงหน้า การลงทุนในหลักทรัพย์มีความเสี่ยง ผู้ลงทุนควรศึกษาข้อมูลและพิจารณาอย่างรอบคอบก่อนการตัดสินใจลงทุน

บริษัทหลักทรัพย์ ฟินันเซีย ไซรัส จำกัด (มหาชน) อาจเป็นผู้ดูแลสภาพคล่อง (Market Maker) และผู้ออกใบสำคัญแสดงสิทธิอนุพันธ์ (Derivative Warrants) บนหลักทรัพย์ AAV, ADVANC, AEONTS, AMATA, ANAN, AOT, AP, BANPU, BBL, BCH, BCP, BCPG, BDMS, BEAUTY, BEC, BEM, BGRIM, BH, BJC, BLAND, BPP, BTS, CBG, CENTEL, CHG, CK, CKP, COM7, CPALL, CPF, CPN, DELTA, DTAC, EA, EGCO, EPG, ERW, ESSO, GFPT, GLOBAL, GPSC, GULF, GUNKUL, HANA, HMPRO, INTUCH, IRPC, IVL, JAS, JMT, KBANK, KCE, KKP, KTB, KTC, LH, MAJOR, MBK, MEGA, MINT, MTC, ORI, OSP, PLANB, PRM, PSH, PSL, PTG, PTT, PTTEP, PTTGC, QH, RATCH, ROBINS, RS, SAWAD, SCB, SCC, SGP, SIRI, SPALI, SPRC, STA, STEC, SUPER, TASCOS, TCAP, THAI, THANI, TISCO, TKN, TMB, TOA, TOP, TPIPP, TRUE, TTW, TU, TVO, WHA และ SET50 Future โดยบริษัทฯ อาจจัดทำบทวิเคราะห์ของหลักทรัพย์อ้างอิงดังกล่าว ดังนั้น นักลงทุนควรศึกษารายละเอียดในหนังสือชี้ชวนของใบสำคัญแสดงสิทธิอนุพันธ์ดังกล่าวก่อนตัดสินใจลงทุน

หมายเหตุ: ประธานกรรมการของบริษัทหลักทรัพย์ ฟินันเซีย ไซรัส จำกัด (มหาชน) ดำรงตำแหน่งเป็นกรรมการของบริษัท ทู คอร์ปอเรชั่น จำกัด (มหาชน)

Remark : FSS's Chairman is a TRUE's director.