



SET INDEX

ดัชนีปรับตัวไม่ผ่านแนวต้าน 1422 จุด ยังอยู่รอบย่อตัวระยะสั้น

วานนี้ดัชนีขึ้นปิดที่ระดับ 1418.77 จุด (10.40 จุด)

วานนี้ดัชนีปรับตัวขึ้นทดสอบแนวต้าน 1422 จุด แต่ยังไม่สามารถผ่านไปได้ ทำให้ดัชนียังคงอยู่ในรอบของการย่อตัวสะสมกำลัง โดยวางแนวรับเข้านี้ที่ 1410 จุด

โดยมองการย่อตัวรอบนี้เป็นการย่อตัวสะสมกำลัง ในทิศทางหลักที่ขาขึ้น

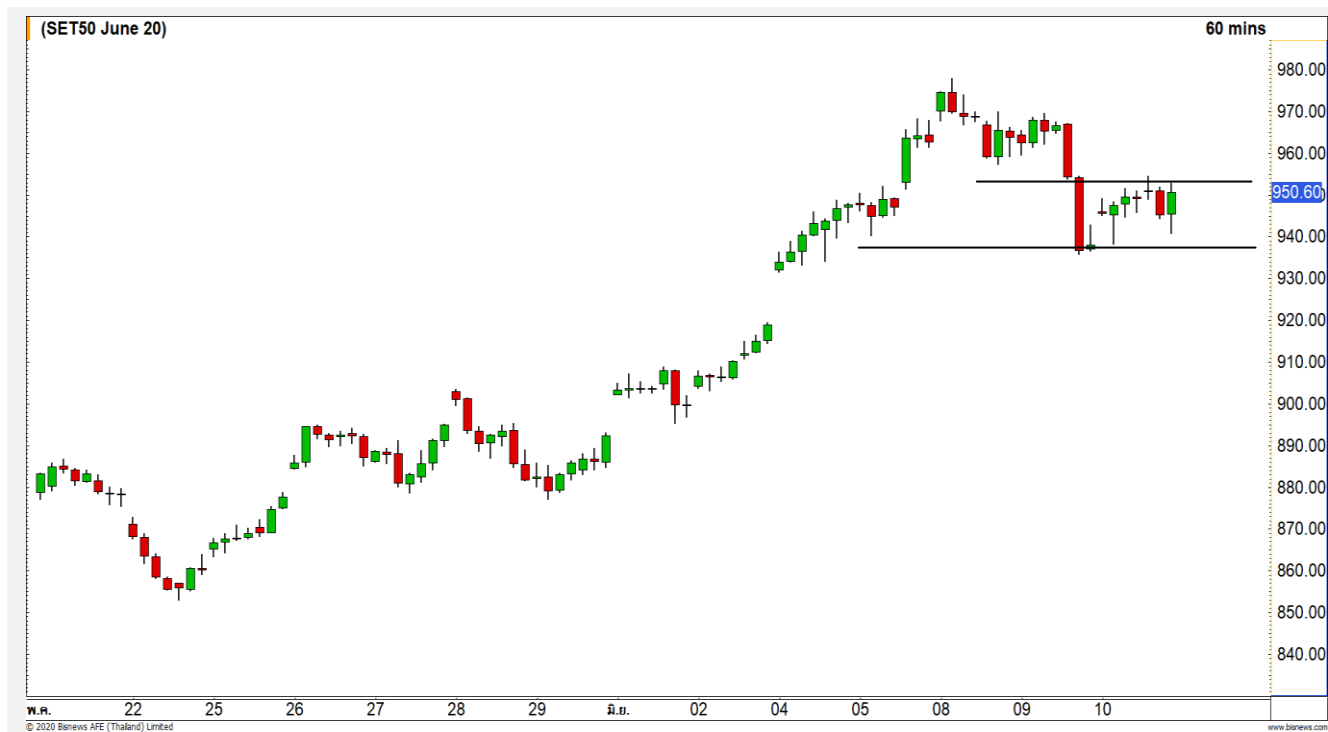


Technical Review

- S50M20 : ไม่ผ่านแนวต้าน 953 จุด ยังอยู่ในรอบสะสมกำลัง
- Momentum Trading : HMPRO,MEGA
- Swing Trading : PTG,OSP
- DW : PTTGC (Call)

แนวรับ	1410	1400
แนวต้าน	1422	1430

SET50 Index Futures



**ไม่ผ่านแนวต้าน 953 จุด
ยังอยู่ในรอบสะสมกำลัง**

10 มิ.ย. 63 นักลงทุนต่างชาติ Long สุทธิ
13,817 สัญญา

ค่า Basis ของ S50M20 อยู่ที่ระดับ 0.57 จุด
ภาพรวม 60 นาที บายวานนี้ดัชนีฟื้นตัวขึ้นไม่
ผ่านแนวต้าน 953 จุด ทำให้ดัชนียังคงอยู่ในรอบของ
การพักตัวสะสมกำลังอยู่ โดยดัชนีจะเข้าสู่รอบการฟื้นตัว
อีกครั้งเมื่อสามารถทะลุระดับดังกล่าวกลับไปได้

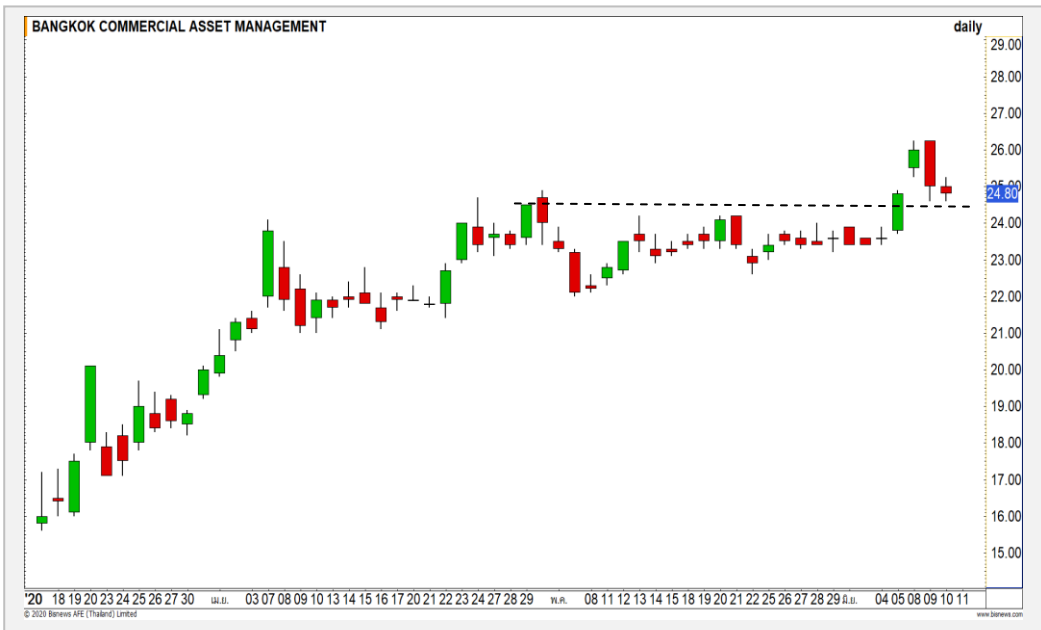
กลยุทธ์ S50M20

- พอร์ตวางแนวรอเปิด Follow Long เมื่อทะลุผ่าน
แนวต้าน 953 จุด วางเป้าหมายทำกำไรที่ 963 จุด
ตัดขาดทุนกรณีหลุด 948 จุด

	แนวรับ		แนวต้าน		
	945	938	953	960	
Contracts	Long	Short	Net	YTD	
Institution	27263	37187	-9924	-18924	
Foreign	73696	59929	13767	100665	
Local	96562	100405	-3843	-81,741	

Top Most Active

BAM



	Level 1	Level 2
Support	24.60	24
Resistance	25.50	26.50

BAM : ราคากำลังย่อตัวในทิศทางขาขึ้นลงมาที่แนวรับแรก 24.60 บาท คาดราคามีโอกาสฟื้นตัวกลับที่บริเวณดังกล่าว เนื่องจากเป็นการย่อตัวสะสมกำลัง

PTTEP



	Level 1	Level 2
Support	95.50	93
Resistance	99	102

PTTEP : จากภาพรายชั่วโมง เริ่มเห็นสัญญาณฟื้นตัวระยะสั้นจาก Stochastic ที่เริ่มฟื้นตัวจากเขต Oversold คาดราคามีโอกาสสร้างฐานรอฟื้นตัวที่บริเวณแนวรับ 95.50 บาท

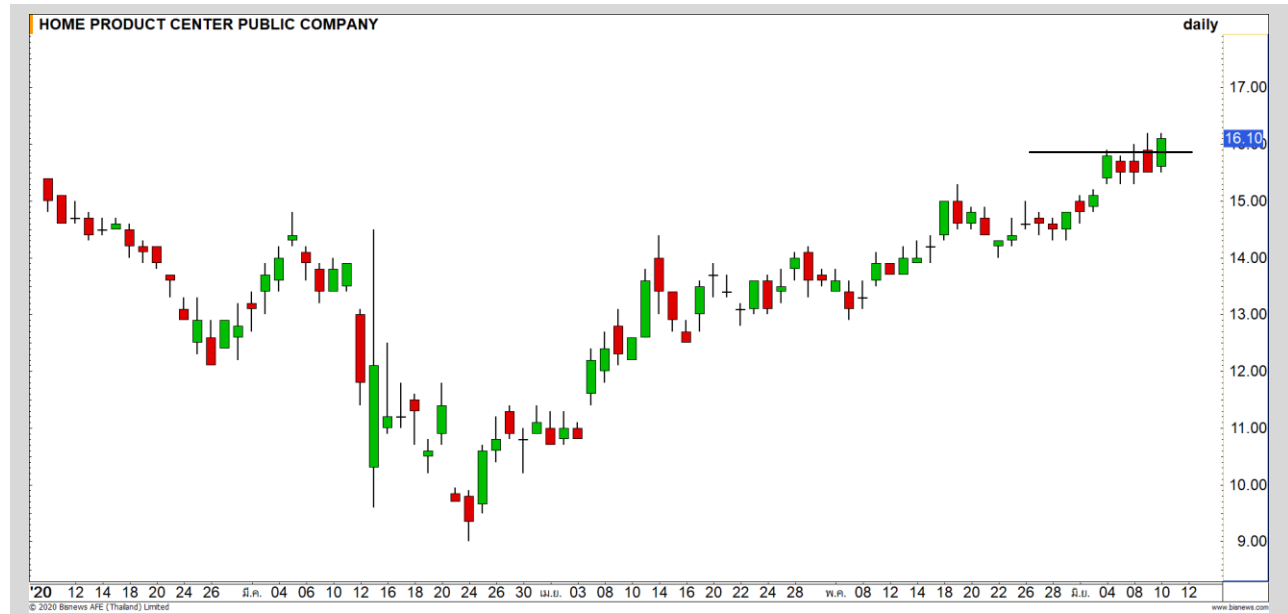
Momentum Trading

HIMPRO

Support | 15.80/15.40
Resistance | 16.60/17
15.30

คำแนะนำระยะสั้น (BUY)

ราคาปรับตัวขึ้นสร้าง Higher High ตอกย้ำทิศทางของแนวโน้มขาขึ้น คาดราคา มีโอกาสปรับตัวต่อตาม Momentum เชิงบวก วางแนวต้านรอทดสอบที่ 16.60 บาท เป็นระดับแรก

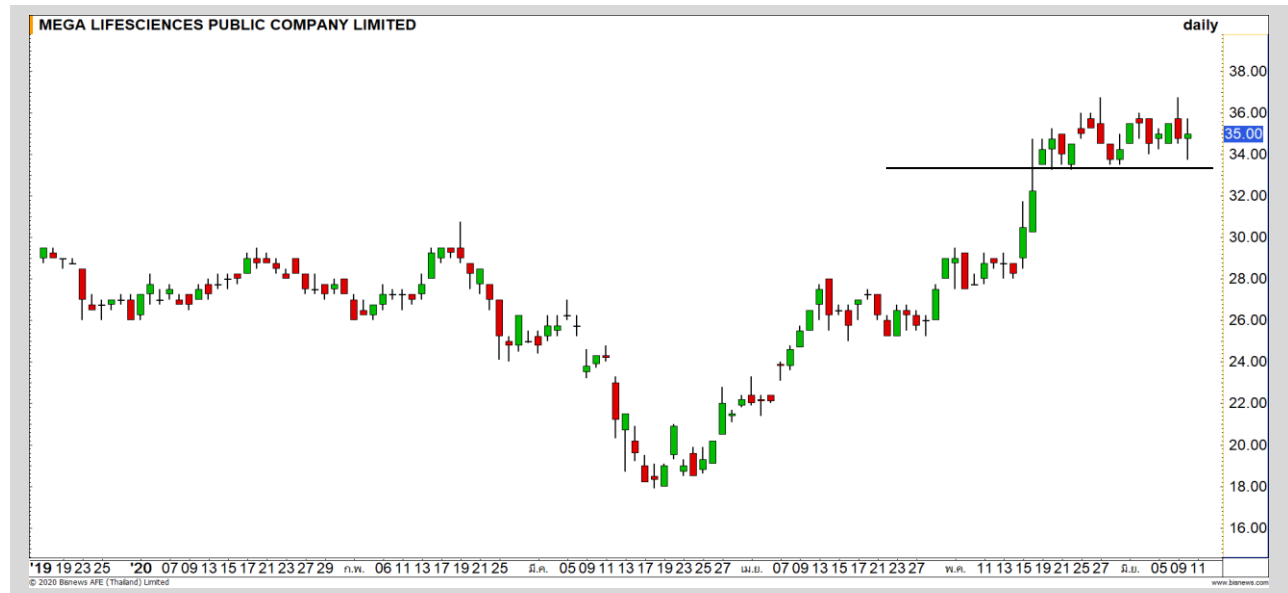


MEGA

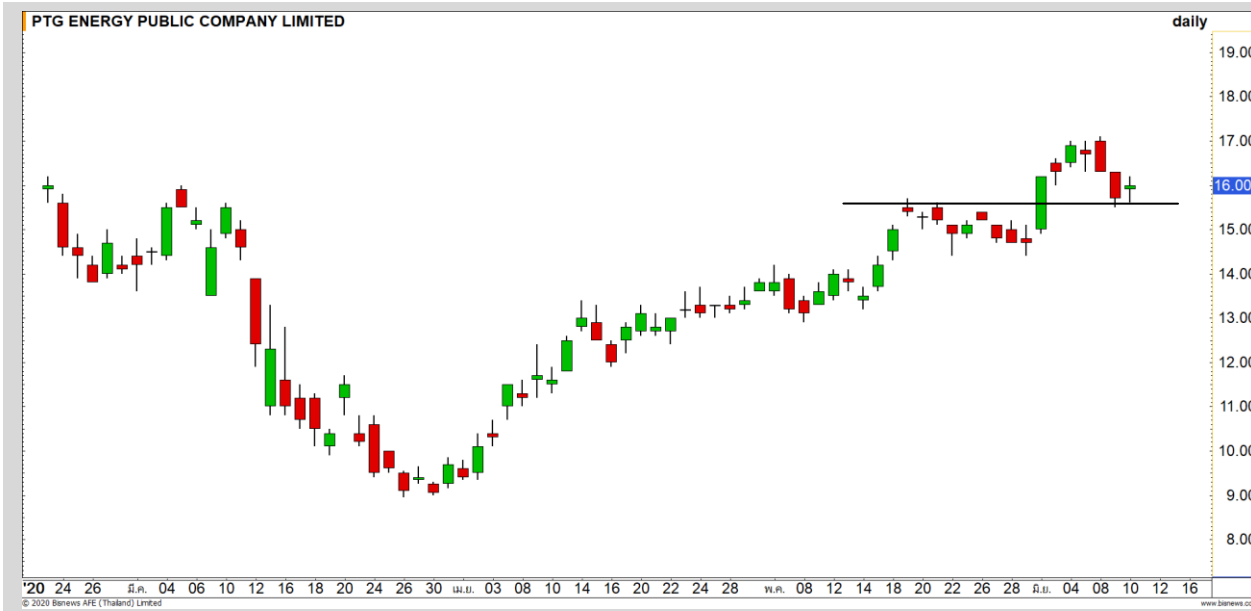
Support | 34
Resistance | 36.50/37.50
Stop loss | 33

คำแนะนำระยะสั้น (BUY)

ราคาพักตัวออกด้านข้าง โดยเป็นการพักตัวที่น้อยกว่าตลาด คาดราคา มีโอกาสปรับตัวต่อ ตามแรงส่งของ Momentum เป็นเชิงบวกอยู่



Swing Trading



Support	15.50
Resistance	17
Stop loss	15.20

คำแนะนำระยะสั้น (BUY)

ราคากำลังย่อตัวลงมาที่บริเวณแนวรับ High เดิมที่ 15.50 บาท แล้วเกิดแท่งเทียนกลับตัวรูปแบบ Bullish Harami คาดราคามีโอกาสเกิด Technical Rebound

PTG



Support	40.50/39.50
Resistance	42.50
Stop loss	39

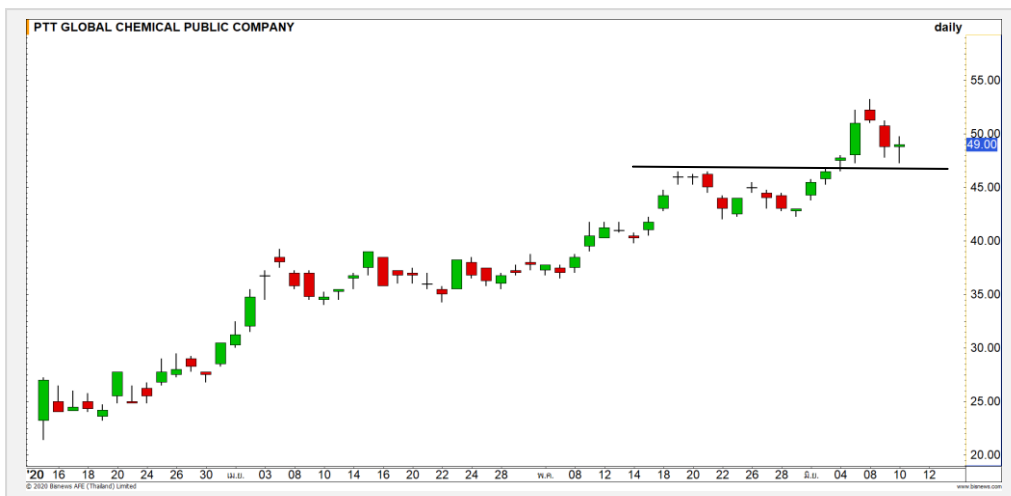
คำแนะนำระยะสั้น (BUY)

ราคาย่อตัวลงมาที่แนวรับ 40.50 บาท โดย Stochastic เริ่มส่งสัญญาณ Oversold คาดเริ่มมี Downside จำกัด

OSP



PTTGC : PTTG24C2008A



แนวรับ		แนวต้าน	
48	46.50	51	52.50

เริ่มเห็นสัญญาณฟื้นตัวระยะสั้นจากแท่งเทียนรูปแบบ Hammer เมื่อราคาย่อตัวลงมาที่บริเวณแนวรับ 46.50 บาท คาดราคาจะจุกกับตัวระยะสั้น

ตัดขาดทุนกรณีหลุด 46 บาท



สอบถามข้อมูลเพิ่มเติม
โทรศัพท์ 02-658-9915
Email: dw@fnysyrus.com
Line: @dw24

ตารางราคา

* ตารางราคาใช้เปรียบเทียบในการซื้อขายช่วง market open เท่านั้น ไม่รวมช่วง market call

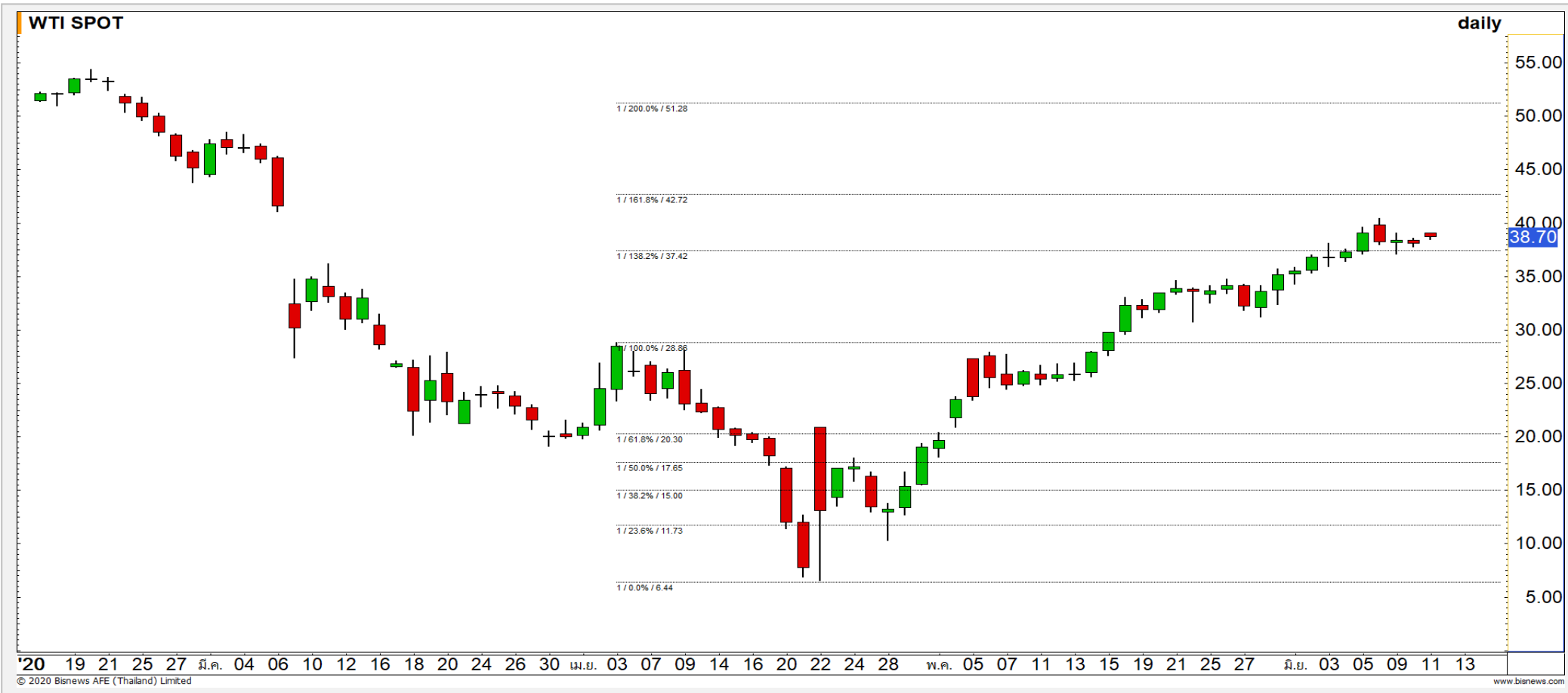
Name	PTTG24C2008A	Implied Volatility	100.00%
Underlying	PTTGC	Delta	63.64%
Type	Call	Listing Date	09-Mar-2020
Strike	46.320	Last Trading Date	31-Aug-2020
Conversion Ratio	16.00000	Expire Date(Maturity Date)	03-Sep-2020
Moneyness	5.25% ITM	outstanding (10-	0

Underlying Bid*	DW Bid Price(THB) *				
	11-Jun-2020	12-Jun-2020	15-Jun-2020	16-Jun-2020	17-Jun-2020
49.75	0.68	0.67	0.66	0.66	0.65
49.50	0.67	0.66	0.65	0.65	0.64
49.25	0.66	0.65	0.64	0.64	0.63
49.00	0.65	0.64	0.63	0.63	0.62
48.75	0.64	0.63	0.62	0.62	0.61
48.50	0.63	0.62	0.61	0.61	0.60
48.25	0.62	0.61	0.60	0.60	0.59
48.00	0.61	0.60	0.59	0.59	0.59
47.75	0.60	0.59	0.58	0.58	0.58

*



Crude Oil (WTI)



แนวรับ

37.50

36

แนวต้าน

41.50

42.75

ราคาน้ำมันดิบ WTI มีภาพที่คงเดิมโดยภาพหลักเป็นการแกว่งตัวในกรอบ Sideway Up ล่าสุดราคาน้ำมันดิบกำลังย่อตัวสะสมกำลัง โดยมีแนวรับแรกที่ 37.50 ดอลลาร์

Gold Futures

รายชั่วโมงทองคำมีโอกาสย่อตัวลงทดสอบแนวรับ 1720 ดอลลาร์

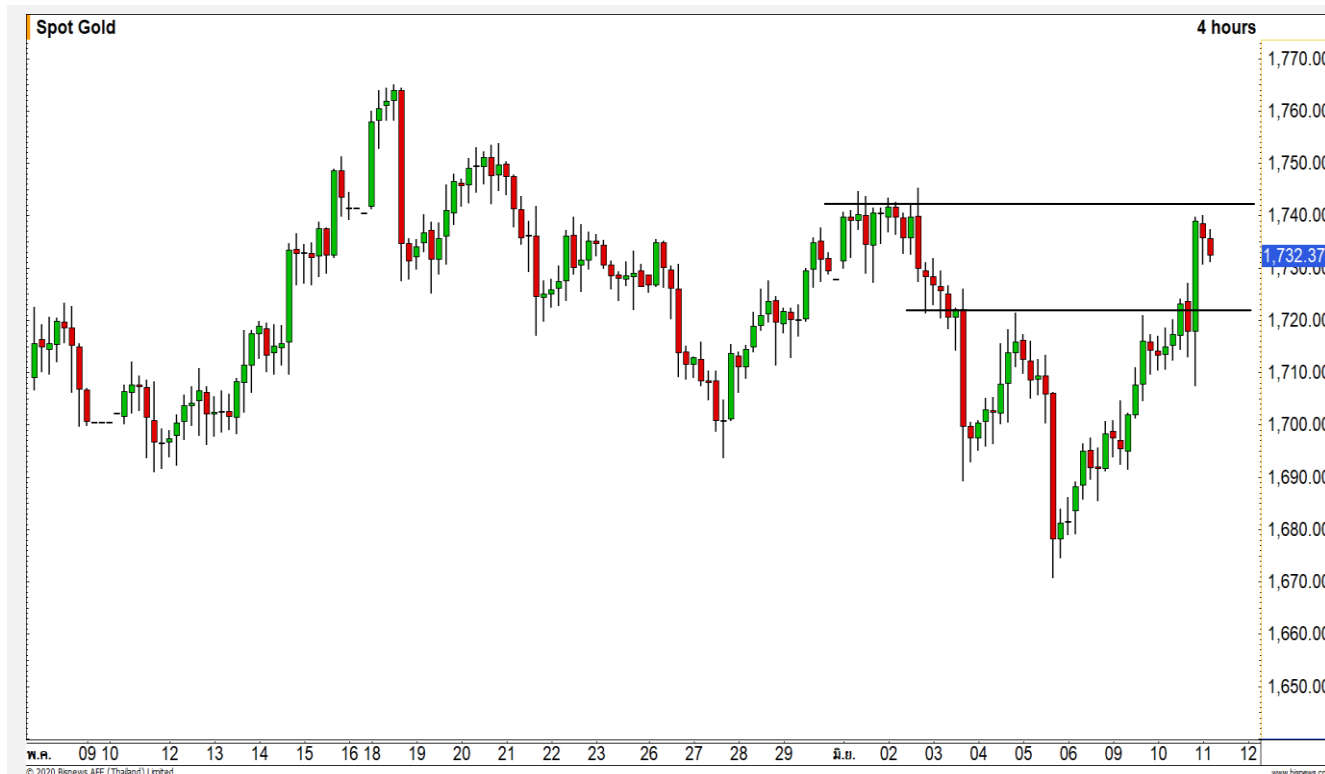
นักลงทุนเริ่มกลับเข้ามาสะสมทองคำกำลังอีกครั้ง หลังจากที่ได้รับผลตอบแทนของพันธบัตรรัฐบาลสหรัฐปรับตัวลดลง

ภาพทางเทคนิคราย 240 นาที ราคาทองคำปรับตัวทะลุแนวต้าน 1720 ดอลลาร์ในค่าคืนที่ผ่านมา เป็นการดึงทิศทางเชิงบวกระยะสั้นกลับเข้ามา โดยยังปรับตัวไม่ผ่านแนวต้าน 1740 ดอลลาร์ ประเมินในระยะสั้นนี้ราคาทองคำมีโอกาสย่อตัวลงทดสอบแนวรับ 1720 ดอลลาร์ อีกครั้ง

คำแนะนำระยะสั้น GOM20

- พอร์ต Follow Long ที่ 1720 ดอลลาร์ ปิดทำกำไรที่ 1735 ดอลลาร์ไปแล้ว

วันที่ 10 มิ.ย. 2020
กองทุน SPDR ซื้อทองคำ 4.9 ตัน
ขึ้นมาที่ระดับ 1,129.50 ตัน



แนวรับ		แนวต้าน		
1725	1715	1740	1745	

Contracts	Long	Short	Net	YTD
Institution	6930	5106	1824	-2299
Foreign	3958	3258	700	100665
Local	9351	11875	-2524	-81741

Market Summary & Theoretical Price

SET50 Index Futures

Series	Settle	Change	Vol Contracts	Vol Change	OI	OI Change	Days to Delivery	Theoretical			Div. Yield	Fund Rate	Basis	Premium Discount
								Theoretical	Lower	Upper				
S50K20	891.8	0.0	71	0	0	0	-14	949.40	949.76	947.49	0.02%	1.75%	-58.27	-57.64
S50M20	950.6	11.3	173968	0	200259	-1417	18	950.67	950.20	953.13	0.38%	1.75%	0.57	-0.07
S50N20	945.0	12.0	47	0	409	0	49	950.94	949.66	957.63	1.04%	1.75%	-5.03	-5.94
S50U20	944.7	11.1	19026	-6198	27571	17	110	949.23	946.37	964.26	2.03%	1.75%	-5.33	-4.53
S50Z20	943.6	11.4	3192	-630	7045	-115	201	943.07	937.84	970.54	3.08%	1.75%	-6.43	0.53
S50H21	939.7	11.4	1281	-923	3382	-118	292	938.71	931.11	978.61	3.24%	1.75%	-10.33	0.99

S50K20

Series	Settle	Change	Vol Contracts	Vol Change	OI	OI Change	Days to Delivery	Theoretical			Premium / Discount	Risk Free Rate
								Theoretical	Lower	Upper		
GFM20	25480	30	30	-34	542	0	18	25482	25469	25548	-1.68	1.75%
GFQ20	25500	0	5	-26	723	-36	78	25555	25501	25841	-54.92	1.75%
GFV20	25630	60	1	-78	325	-58	140	25631	25533	26143	-0.60	1.75%

Gold Online Futures

Series	Settle	Change	Vol Contracts	Vol Change	OI	OI Change	Days to Delivery	Theoretical
GOM20	1719.20	9.90	17276	7162	15406	1228	18	1734.18

USD Futures

Series	Settle	OI Change	Days to Delivery	Theoretical	Basis
USDK20	31.87	0.00	-14	30.88	0.95
USDM20	31.14	-0.21	18	30.96	0.23
USDN20	31.15	-0.26	49	31.03	0.24
USDU20	31.18	-0.20	110	31.18	0.27

DISCLAIMER: รายงานฉบับนี้จัดทำโดยบริษัทหลักทรัพย์ ฟินันเซีย ไซรัส จำกัด (มหาชน) "บริษัท" ข้อมูลที่ปรากฏในรายงานฉบับนี้ถูกจัดทำขึ้นบนพื้นฐานของแหล่งข้อมูลที่เราหรือเราเชื่อว่ามีความน่าเชื่อถือ และมีความถูกต้อง อย่างไรก็ตามบริษัทไม่รับรองความถูกต้องครบถ้วนของข้อมูลดังกล่าว ข้อมูลและความเห็นที่ปรากฏอยู่ในรายงานฉบับนี้อาจมีการเปลี่ยนแปลง แก้ไข หรือเพิ่มเติมได้ตลอดเวลาโดยไม่ต้องแจ้งให้ทราบล่วงหน้า บริษัทไม่มีความประสงค์ที่จะชักจูงหรือชี้ชวนให้ผู้ลงทุน ลงทุนซื้อหรือขายหลักทรัพย์ตามที่ปรากฏในรายงานฉบับนี้ รวมทั้งบริษัทไม่ได้รับประกันผลตอบแทนหรือราคาของหลักทรัพย์ตามข้อมูลที่ปรากฏแต่อย่างใด บริษัทจึงไม่รับผิดชอบต่อความเสียหายใดๆ ที่เกิดขึ้นจากการนำข้อมูลหรือความเห็นในรายงานฉบับนี้ไปใช้ไม่ว่ากรณีใดก็ตาม ผู้ลงทุนควรศึกษาข้อมูลและใช้ดุลยพินิจอย่างรอบคอบในการตัดสินใจลงทุน

บริษัทขอสงวนลิขสิทธิ์ในข้อมูลและความเห็นที่ปรากฏอยู่ในรายงานฉบับนี้ ห้ามมิให้ผู้ใดนำข้อมูลและความเห็นในรายงานฉบับนี้ไปใช้ประโยชน์ คัดลอก ดัดแปลง ทำซ้ำ นำออกแสดงหรือเผยแพร่ต่อสาธารณชนไม่ว่าทั้งหมดหรือบางส่วน โดยไม่ได้รับอนุญาตเป็นลายลักษณ์อักษรจากบริษัทล่วงหน้า การลงทุนในหลักทรัพย์มีความเสี่ยง ผู้ลงทุนควรศึกษาข้อมูลและพิจารณาอย่างรอบคอบก่อนการตัดสินใจลงทุน

บริษัทหลักทรัพย์ ฟินันเซีย ไซรัส จำกัด (มหาชน) อาจเป็นผู้ดูแลสภาพคล่อง (Market Maker) และผู้ออกใบสำคัญแสดงสิทธิอนุพันธ์ (Derivative Warrants) บนหลักทรัพย์ AAV, ADVANC, AEONTS, AMATA, ANAN, AOT, AP, BANPU, BBL, BCH, BCP, BCPG, BDMS, BEAUTY, BEC, BEM, BGRIM, BH, BJC, BLAND, BPP, BTS, CBG, CENTEL, CHG, CK, CKP, COM7, CPALL, CPF, CPN, DELTA, DTAC, EA, EGCO, EPG, ERW, ESSO, GFPT, GLOBAL, GPSC, GULF, GUNKUL, HANA, HMPRO, INTUCH, IRPC, IVL, JAS, JMT, KBANK, KCE, KKP, KTB, KTC, LH, MAJOR, MBK, MEGA, MINT, MTC, ORI, OSP, PLANB, PRM, PSH, PSL, PTG, PTT, PTTEP, PTTGC, QH, RATCH, ROBINS, RS, SAWAD, SCB, SCC, SGP, SIRI, SPALI, SPRC, STA, STEC, SUPER, TASCOS, TCAP, THAI, THANI, TISCO, TKN, TMB, TOA, TOP, TPIPP, TRUE, TTW, TU, TVO, WHA และ SET50 Future โดยบริษัทฯ อาจจัดทำบทวิเคราะห์ของหลักทรัพย์อ้างอิงดังกล่าว ดังนั้น นักลงทุนควรศึกษารายละเอียดในหนังสือชี้ชวนของใบสำคัญแสดงสิทธิอนุพันธ์ดังกล่าวก่อนตัดสินใจลงทุน

หมายเหตุ: ประธานกรรมการของบริษัทหลักทรัพย์ ฟินันเซีย ไซรัส จำกัด (มหาชน) ดำรงตำแหน่งเป็นกรรมการของบริษัท ทู คอร์ปอเรชั่น จำกัด (มหาชน)

Remark : FSS's Chairman is a TRUE's director.