



SET INDEX

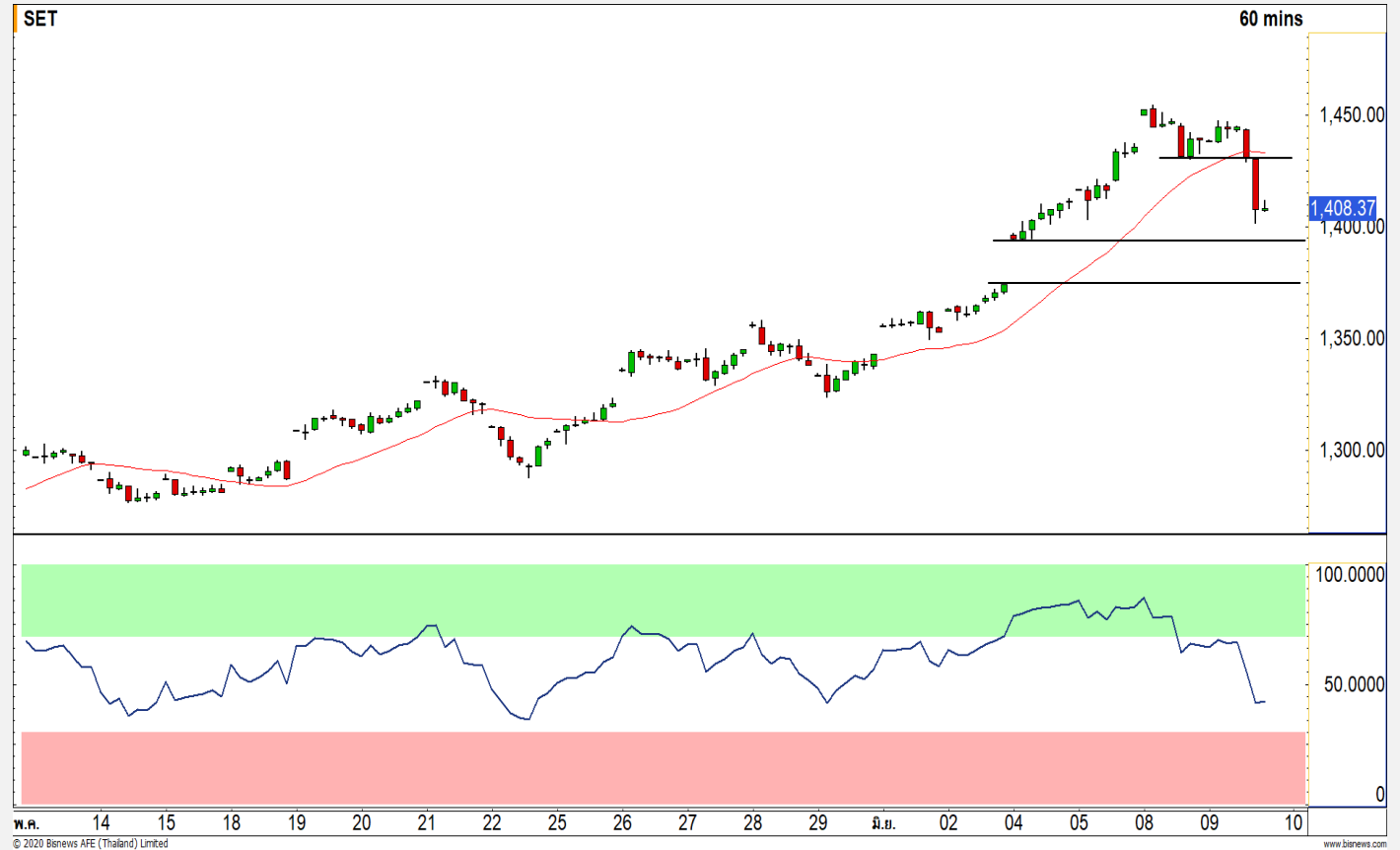
เข้าสู่รอบการพักตัวหลังหลุด
1430 จุด

วานนี้ดัชนีขึ้นปิดที่ระดับ
1408.37 จุด (-30.29 จุด)

วานนี้ดัชนีหลุดแนวรับ 1430 จุด
ในช่วงบ่ายนี้ ซึ่งเป็นการดึงรอบของการ
พักตัวลงเข้ามาทันทีตามที่ได้ประเมินไว้
โดยดัชนีมีโอกาสย่อตัวลงต่อ โดยมีแนว
รับ 1400 จุดเป็นระดับแรก และบริเวณ
Gap 1393 จุด

แต่ในภาพหลักดัชนียังไม่เสียหาย
ของทิศทางขาขึ้น มองเป็นการพักตัวเพื่อ
สะสมกำลัง

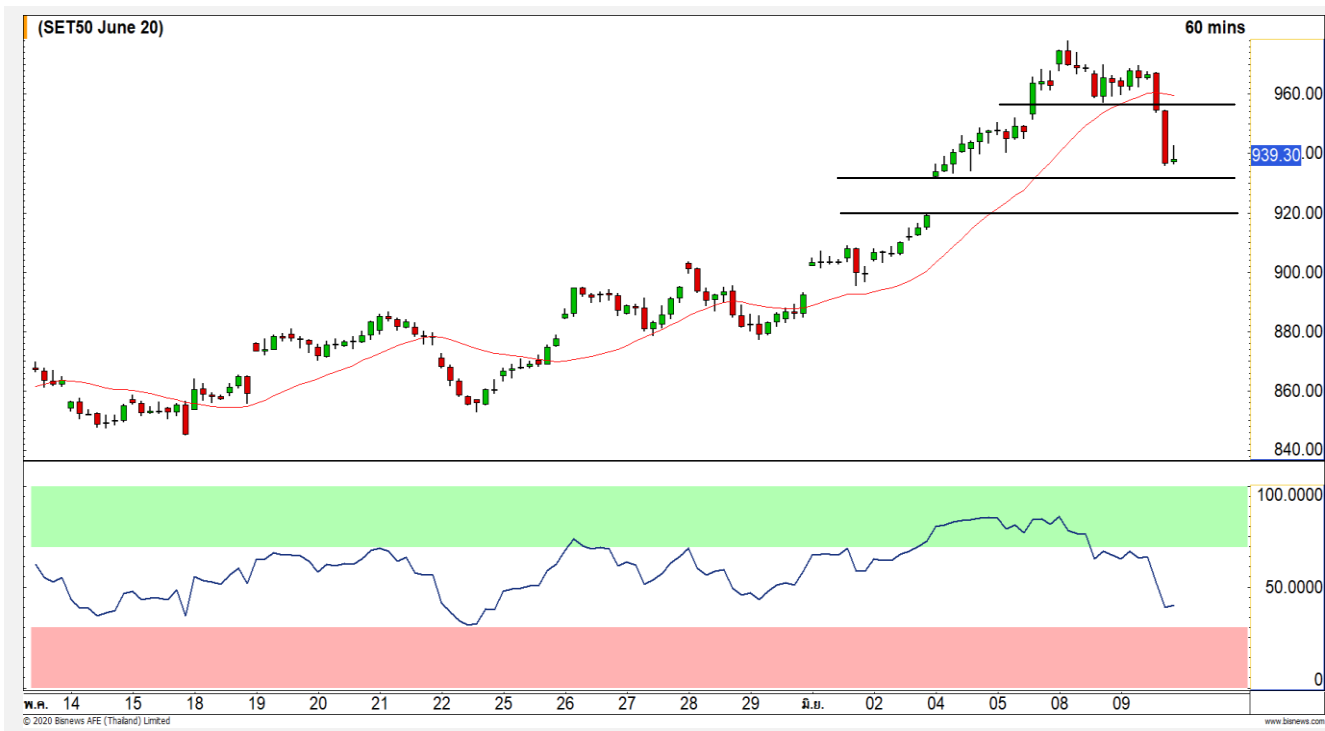
แนวรับ	1400	1393
แนวต้าน	1422	1430



Technical Review

- S50M20 : ดัชนีเข้าสู่รอบการย่อตัวทดสอบ Gap ที่ 931 จุด
- Momentum Trading : SAWAD,INTUCH
- Swing Trading : STEC,QH
- DW : CPF (Call)

SET50 Index Futures



ดัชนีเข้าสู่รอบการย่อตัวทดสอบ Gap ที่ 931 จุด

9 มิ.ย. 63 นักลงทุนต่างชาติ Long สุทธิ 5,301 สัญญา

ค่า Basis ของ S50M20 อยู่ที่ระดับ -2.39 จุด ภายราย 60 นาที ปายวานนี้ดัชนีหลุดแนวรับ 960 จุด เข้าสู่รอบของการพักตัวต่อเนื่องตามที่คาดการณ์ โดยรอบของการพักตัวนี้มีโอกาสย่อตัวลงทดสอบบริเวณ Gap ที่ 931 จุด

โดยเรามองเป็นการพักตัวในแนวโน้มหลักขาขึ้น

กลยุทธ์ S50M20

- พอร์ต Short ต้นทุนที่ 970 จุด ปิดหากำไรที่ 955 จุดไปแล้ว
- พอร์ตวางแนว Wait and See

แนวรับ		แนวต้าน		
	935	931	945	951
Contracts	Long	Short	Net	YTD
Institution	42862	48841	-5979	-9000
Foreign	80151	74850	5301	86898
Local	110754	110076	678	-77,898

Top Most Active

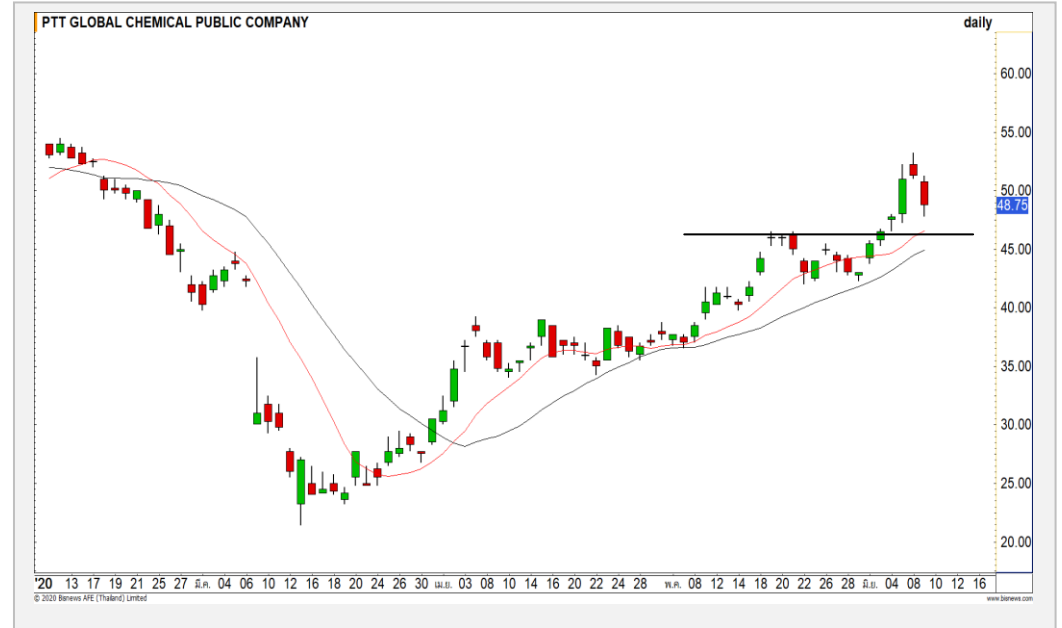
CPF



	Level 1	Level 2
Support	31.50	30.75
Resistance	33	34

CPF: ราคาย่อตัวในทิศทางขาขึ้นลงมาที่แนวรับ 30.75 บาท โดยทิศทางหลักยังไม่เสียหายของขาขึ้น คาดราคาสะสมกำลังรอฟื้นตัวที่บริเวณดังกล่าว

PTTGC



	Level 1	Level 2
Support	46.50	45
Resistance	52	54

PTTGC : ราคาเข้าสู่รอบของการย่อตัวสะสมกำลังระยะสั้นจากแท่งเทียน Evening Star คาดราคาย่อตัวสะสมกำลัง วางแนวรับที่ 46.50 บาท

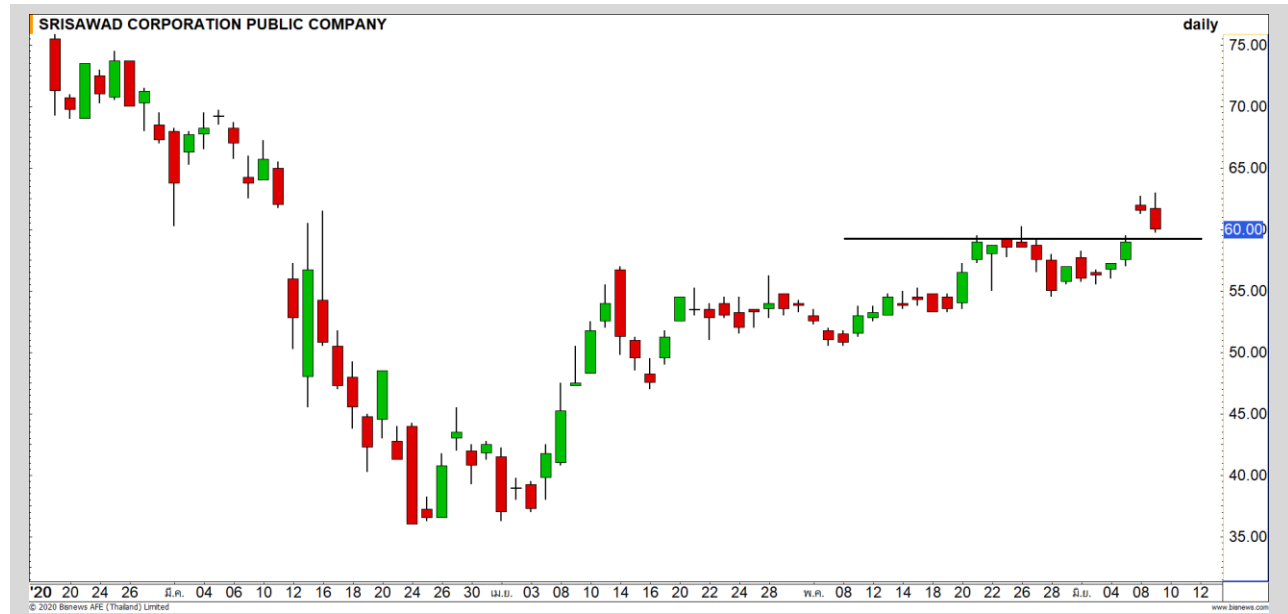
Momentum Trading

SAWAD

Support | 59.50/58.50
Resistance | 63/65
Stop loss | 57.75

คำแนะนำระยะสั้น (BUY)

ราคายังสามารถประคองตัวเหนือแนวรับ 59.50 บาทได้ ทิศทางยังคงเป็นรอบของการขึ้นตัว คาดราคามีโอกาสขึ้นตัวกลับตามแรงส่งของ Momentum ที่ยังคงอยู่



INTUCH

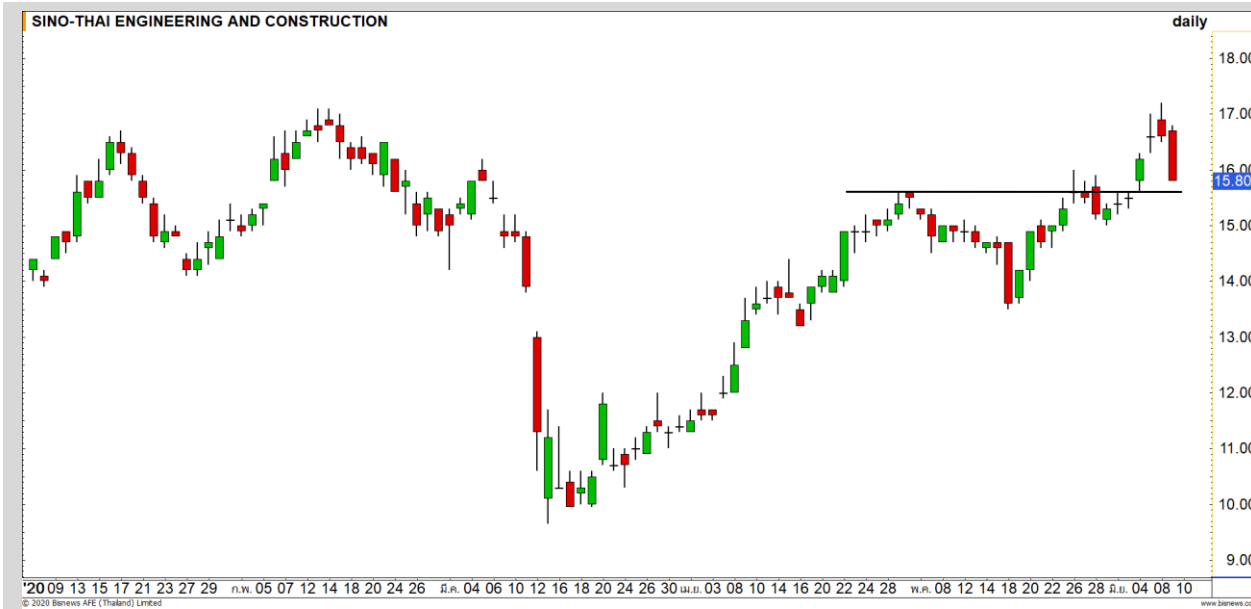
Support | 55.50
Resistance | 57.50/59
Stop loss | 54.50

คำแนะนำระยะสั้น (BUY)

ราคาย่อตัวลงมาที่แนวรับ 55.50 บาท ถือเป็นพื้นที่พักตัวน้อยกว่าตลาด แสดงถึง Momentum ที่ยังแข็งแกร่ง คาดราคามีโอกาสขึ้นตัวกลับที่บริเวณดังกล่าว



Swing Trading



Support	15.70
Resistance	16.90
Stop loss	15.40

คำแนะนำระยะสั้น (BUY)

ราคากำลังย่อตัวลงมาที่บริเวณแนวรับ 15.70 บาท โดยทิศทางยังไม่เสียหายของขาขึ้น ประเมินราคามีโอกาสสร้างฐานฟื้นตัวกลับที่บริเวณดังกล่าว

STEC



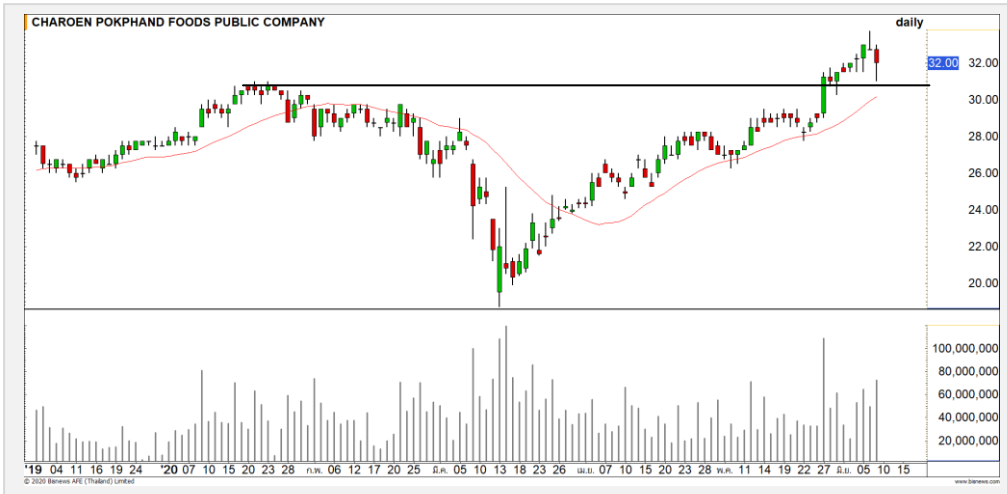
Support	2.24
Resistance	2.40
Stop loss	2.18

คำแนะนำระยะสั้น (BUY)

ราคาย่อตัวลงมาที่แนวรับ 2.24 บาท ที่เป็นบริเวณ High เดิม คาดราคามีโอกาสฟื้นตัวที่บริเวณดังกล่าว เนื่องจากทิศทางยังคงเป็นขาขึ้น

QH

CPF : CPF24C2007A



แนวรับ		แนวต้าน	
31.50	30.75	33	34

ราคาลงย่อตัวในแนวโน้มขาขึ้นในลักษณะ Throw Back กลับมาที่แนวรับ 31.50 บาท คาดราคามีโอกาสสร้างฐานรอฟื้นตัวกลับที่บริเวณดังกล่าว

ตัดขาดทุนกรณีหลุด 30 บาท



สอบถามข้อมูลเพิ่มเติม
โทรศัพท์ 02-658-9915
Email: dw@fnsyrus.com
Line: @dw24

ตารางราคา

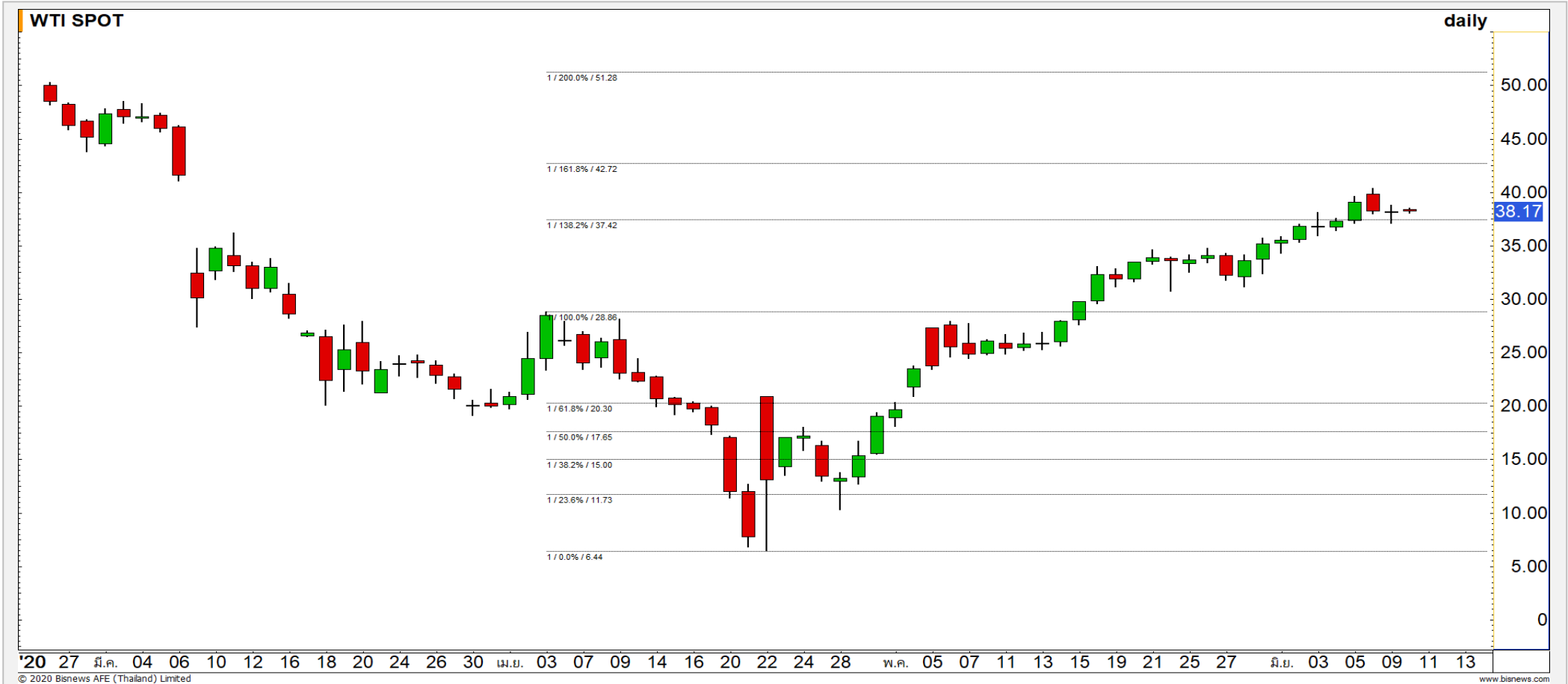
* ตารางราคาใช้เปรียบเทียบในการซื้อขายช่วง market open เท่านั้น ไม่รวมช่วง market call

Underlying Bid*	DW Bid Price(THB) *				
	10-Jun-2020	11-Jun-2020	12-Jun-2020	15-Jun-2020	16-Jun-2020
33.00	0.51	0.51	0.50	0.50	0.50
32.75	0.49	0.49	0.49	0.48	0.48
32.50	0.48	0.47	0.47	0.46	0.46
32.25	0.46	0.46	0.45	0.45	0.44
32.00	0.44	0.44	0.44	0.43	0.43
31.75	0.43	0.42	0.42	0.41	0.41
31.50	0.41	0.41	0.41	0.40	0.39
31.25	0.39	0.39	0.39	0.38	0.38
31.00	0.38	0.38	0.37	0.37	0.36

*

Name	CPF24C2007A	Implied Volatility	65.00%
Underlying	CPF	Delta	71.19%
Type	Call	Listing Date	16-Dec-2019
Strike	28.813	Last Trading Date	31-Jul-2020
Conversion Ratio	10.91465	Expire Date(Maturity Date)	05-Aug-2020
Moneyness	11.06% ITM	outstanding (09-	369,600

Crude Oil (WTI)



แนวรับ

37.50

แนวต้าน

36

41.50

42.75

ราคาน้ำมันดิบ WTI ชะลอตัวลงต่อเนื่องหลังจากที่ฟื้นตัวเข้าใกล้แนวต้าน 41.50 ดอลลาร์ มองเป็นการย่อตัวในทิศทางเชิงบวก วางแนวรับที่ 37.50 ดอลลาร์ เป็นระดับแรก

Gold Futures

ราคาทองคำกลับขึ้นมาขึ้นเหนือแนวต้าน 1710 ดอลลาร์

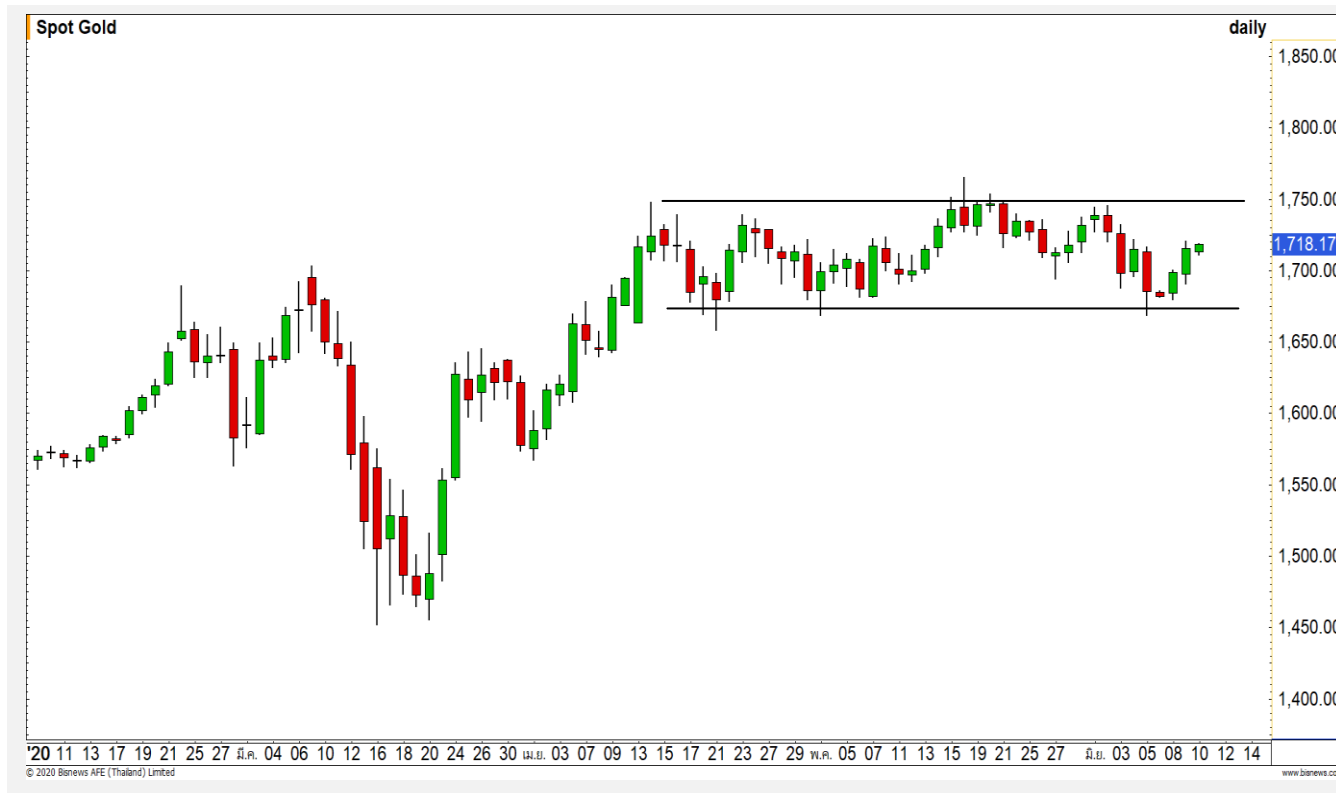
นักลงทุนเริ่มกลับเข้ามาสะสมกำลังอีกครั้ง หลังจากที่ตลาดหุ้นทั่วโลกปรับตัวลงจากแรงขายทำกำไร

ภาพทางเทคนิคราคาทองคำ พื้นตัวกลับขึ้นมาขึ้นเหนือแนวต้าน 1710 ดอลลาร์ ผิดจากที่ได้คาดไว้ โดยทิศทางของราคาทองคำในภาพหลักเปลี่ยนเป็นแกว่งตัวออกด้านข้างในกรอบกว้างช่วง 1670-1750 ดอลลาร์

คำแนะนำระยะสั้น GOM20

- พอร์ต Short ต้นทุนที่ 1695 ดอลลาร์ **ตัดขาดทุนที่ 1710 ดอลลาร์ไปแล้ว**
- พอร์ตว่างนะ Wait and See

วันที่ 9 มิ.ย. 2020
กองทุน SPDR ขายทองคำ -0.88 ตัน
เหลือที่ระดับ 1,124.60 ตัน



	แนวรับ		แนวต้าน		
	1715	1700	1725	1730	
	Contracts	Long	Short	Net	YTD
Institution		9187	10891	-1704	-4123
Foreign		8736	6123	2613	86898
Local		14012	14921	-909	-77898

Market Summary & Theoretical Price

SET50 Index Futures

Series	Settle	Change	Vol Contracts	Vol Change	OI	OI Change	Days to Delivery	Theoretical			Div. Yield	Fund Rate	Basis	Premium Discount
								Theoretical	Lower	Upper				
S50K20	891.8	0.0	71	0	0	0	-13	941.11	941.45	939.35	0.02%	1.75%	-49.93	-49.35
S50M20	939.3	-24.8	202413	0	201676	-5077	19	942.36	941.87	944.94	0.38%	1.75%	-2.39	-3.06
S50N20	933.0	-23.4	71	0	419	0	50	942.61	941.32	949.38	1.04%	1.75%	-8.69	-9.61
S50U20	933.6	-25.4	25224	3980	27554	3374	111	940.89	938.02	955.92	2.03%	1.75%	-8.09	-7.29
S50Z20	932.2	-25.1	3822	362	7160	352	202	934.76	929.55	962.12	3.08%	1.75%	-9.49	-2.56
S50H21	928.3	-25.0	2204	-155	3500	267	293	930.43	922.87	970.11	3.24%	1.75%	-13.39	-2.13

S50K20

Series	Settle	Change	Vol Contracts	Vol Change	OI	OI Change	Days to Delivery	Theoretical			Premium / Discount	Risk Free Rate
								Theoretical	Lower	Upper		
GFM20	25450	160	64	43	542	0	19	25532	25519	25601	-81.78	1.75%
GFQ20	25500	160	31	27	759	34	79	25605	25550	25895	-105.16	1.75%
GFV20	25570	240	79	77	383	37	141	25681	25582	26198	-110.99	1.75%

Gold Online Futures

Series	Settle	Change	Vol Contracts	Vol Change	OI	OI Change	Days to Delivery	Theoretical
GOM20	1709.30	14.90	10114	-3603	14178	-1830	19	1718.45

USD Futures

Series	Settle	OI Change	Days to Delivery	Theoretical	Basis
USDK20	31.87	0.00	-13	31.22	0.61
USDM20	31.35	-0.11	19	31.30	0.09
USDN20	31.41	-0.06	50	31.38	0.15
USDU20	31.38	-0.08	111	31.53	0.12

DISCLAIMER: รายงานฉบับนี้จัดทำโดยบริษัทหลักทรัพย์ ฟินันเซีย ไซรัส จำกัด (มหาชน) "บริษัท" ข้อมูลที่ปรากฏในรายงานฉบับนี้ถูกจัดทำขึ้นบนพื้นฐานของแหล่งข้อมูลที่เราหรือเราเชื่อว่ามีความน่าเชื่อถือ และมีความถูกต้อง อย่างไรก็ตามบริษัทไม่รับรองความถูกต้องครบถ้วนของข้อมูลดังกล่าว ข้อมูลและความเห็นที่ปรากฏอยู่ในรายงานฉบับนี้อาจมีการเปลี่ยนแปลง แก้ไข หรือเพิ่มเติมได้ตลอดเวลาโดยไม่ต้องแจ้งให้ทราบล่วงหน้า บริษัทไม่มีความประสงค์ที่จะชักจูงหรือชี้ชวนให้ผู้ลงทุน ลงทุนซื้อหรือขายหลักทรัพย์ตามที่ปรากฏในรายงานฉบับนี้ รวมทั้งบริษัทไม่ได้รับประกันผลตอบแทนหรือราคาของหลักทรัพย์ตามข้อมูลที่ปรากฏแต่อย่างใด บริษัทจึงไม่รับผิดชอบต่อความเสียหายใดๆ ที่เกิดขึ้นจากการนำข้อมูลหรือความเห็นในรายงานฉบับนี้ไปใช้ไม่ว่ากรณีใดก็ตาม ผู้ลงทุนควรศึกษาข้อมูลและใช้ดุลยพินิจอย่างรอบคอบในการตัดสินใจลงทุน

บริษัทขอสงวนลิขสิทธิ์ในข้อมูลและความเห็นที่ปรากฏอยู่ในรายงานฉบับนี้ ห้ามมิให้ผู้ใดนำข้อมูลและความเห็นในรายงานฉบับนี้ไปใช้ประโยชน์ คัดลอก ดัดแปลง ทำซ้ำ นำออกแสดงหรือเผยแพร่ต่อสาธารณชนไม่ว่าทั้งหมดหรือบางส่วน โดยไม่ได้รับอนุญาตเป็นลายลักษณ์อักษรจากบริษัทล่วงหน้า การลงทุนในหลักทรัพย์มีความเสี่ยง ผู้ลงทุนควรศึกษาข้อมูลและพิจารณาอย่างรอบคอบก่อนการตัดสินใจลงทุน

บริษัทหลักทรัพย์ ฟินันเซีย ไซรัส จำกัด (มหาชน) อาจเป็นผู้ดูแลสภาพคล่อง (Market Maker) และผู้ออกใบสำคัญแสดงสิทธิอนุพันธ์ (Derivative Warrants) บนหลักทรัพย์ AAV, ADVANC, AEONTS, AMATA, ANAN, AOT, AP, BANPU, BBL, BCH, BCP, BCPG, BDMS, BEAUTY, BEC, BEM, BGRIM, BH, BJC, BLAND, BPP, BTS, CBG, CENTEL, CHG, CK, CKP, COM7, CPALL, CPF, CPN, DELTA, DTAC, EA, EGCO, EPG, ERW, ESSO, GFPT, GLOBAL, GPSC, GULF, GUNKUL, HANA, HMPRO, INTUCH, IRPC, IVL, JAS, JMT, KBANK, KCE, KKP, KTB, KTC, LH, MAJOR, MBK, MEGA, MINT, MTC, ORI, OSP, PLANB, PRM, PSH, PSL, PTG, PTT, PTTEP, PTTGC, QH, RATCH, ROBINS, RS, SAWAD, SCB, SCC, SGP, SIRI, SPALI, SPRC, STA, STEC, SUPER, TASCO, TCAP, THAI, THANI, TISCO, TKN, TMB, TOA, TOP, TPIPP, TRUE, TTW, TU, TVO, WHA และ SET50 Future โดยบริษัทฯ อาจจัดทำบทวิเคราะห์ของหลักทรัพย์อ้างอิงดังกล่าว ดังนั้น นักลงทุนควรศึกษารายละเอียดในหนังสือชี้ชวนของใบสำคัญแสดงสิทธิอนุพันธ์ดังกล่าวก่อนตัดสินใจลงทุน

หมายเหตุ: ประธานกรรมการของบริษัทหลักทรัพย์ ฟินันเซีย ไซรัส จำกัด (มหาชน) ดำรงตำแหน่งเป็นกรรมการของบริษัท ทู คอร์ปอเรชั่น จำกัด (มหาชน)

Remark : FSS's Chairman is a TRUE's director.