



SET INDEX

ระยะสั้นมองการฟื้นตัวเริ่มจำกัด

วานนี้ดัชนีขึ้นปิดที่ระดับ 1411.01 จุด (+36.83 จุด)

เมื่อวานนี้ดัชนีฟื้นตัวอย่างแข็งแกร่งขึ้นมาขึ้นเหนือระดับ 1400 จุดตามที่ได้ประเมินไว้

แต่อย่างไรก็ดีในระยะสั้นการฟื้นตัวของดัชนีเริ่มมี Upside ที่จำกัดจาก Bearish Divergence โดยการหลุดระดับ 1400 จุด ดัชนีจะเสี่ยงต่อการพักตัวลงมาทดสอบบริเวณ Gap ที่ 1393 จุด

แนวรับ	1405	1400
แนวต้าน	1418	1430



Technical Review

- S50M20 : Upside ของการฟื้นตัวต่อของดัชนีในระยะสั้นนี้เริ่มจำกัด
- Momentum Trading : ADVANC,STEC
- Swing Trading : BGC,AEONTS
- DW : HMPRO (Call)

SET50 Index Futures



Upside ของการฟื้นตัวของดัชนีในระยะสั้นเริ่มจำกัด

4 มิ.ย. 63 นักลงทุนต่างชาติ Short สุทธิ 6,347 สัญญา
 ค่า Basis ของ S50M20 อยู่ที่ระดับ -0.91 จุด ภายราย 30 นาที เมื่อวานนี้ดัชนีฟื้นตัวขึ้นปิดที่ระดับ High ของวันได้อย่างแข็งแกร่ง แต่อย่างไรก็ดีเรามอง Upside ของการฟื้นตัวของดัชนีในระยะสั้นเริ่มจำกัด จาก Bearish Divergence โดยรอการหลุดแนวรับ 940 เพื่อยืนยันรอบของการพักตัวระยะสั้น

แนวรับ		แนวต้าน		
940	932	950	960	
Contracts	Long	Short	Net	YTD
Institution	39468	39455	13	-6260
Foreign	61691	68038	-6347	104026
Local	89362	83028	6334	-97,766

กลยุทธ์ S50M20

- พอร์ต Short ต้นทุนที่ 943-945 จุด ถือรอทำกำไรที่ 920 จุด ตัดขาดทุนเมื่อทะลุ 960 จุดไปแล้ว

Top Most Active

MINT



	Level 1	Level 2
Support	20.50	20
Resistance	22	22.50

MINT : ราคาปรับตัวผ่านแนวต้านแรกที่ 20 บาท พร้อมด้วยปริมาณการซื้อขายที่หนาแน่น คาดราคาเข้าสู่รอบการปรับตัวต่อเนื่อง วางแนวต้านที่ 22.00 บาท

PTTEP



	Level 1	Level 2
Support	90	89
Resistance	93.50	95.75

PTTEP : ราคาปรับตัวผ่านแนวต้านหลักที่ 90 บาทขึ้น เป็นดีงรอบของการปรับตัวต่อเนื่องในภาพหลักเข้ามา

Momentum Trading

ADVANC

Support | 195.50
Resistance | 200/202
Stop loss | 193

คำแนะนำระยะสั้น (BUY)

ราคาปรับตัวขึ้นผ่าน Downtrend Line ในภาพหลักขึ้นมา เป็นการดึงทิศทางเชิงบวกในภาพหลักเข้ามา วางแนวต้านรอทดสอบที่ 202 บาท

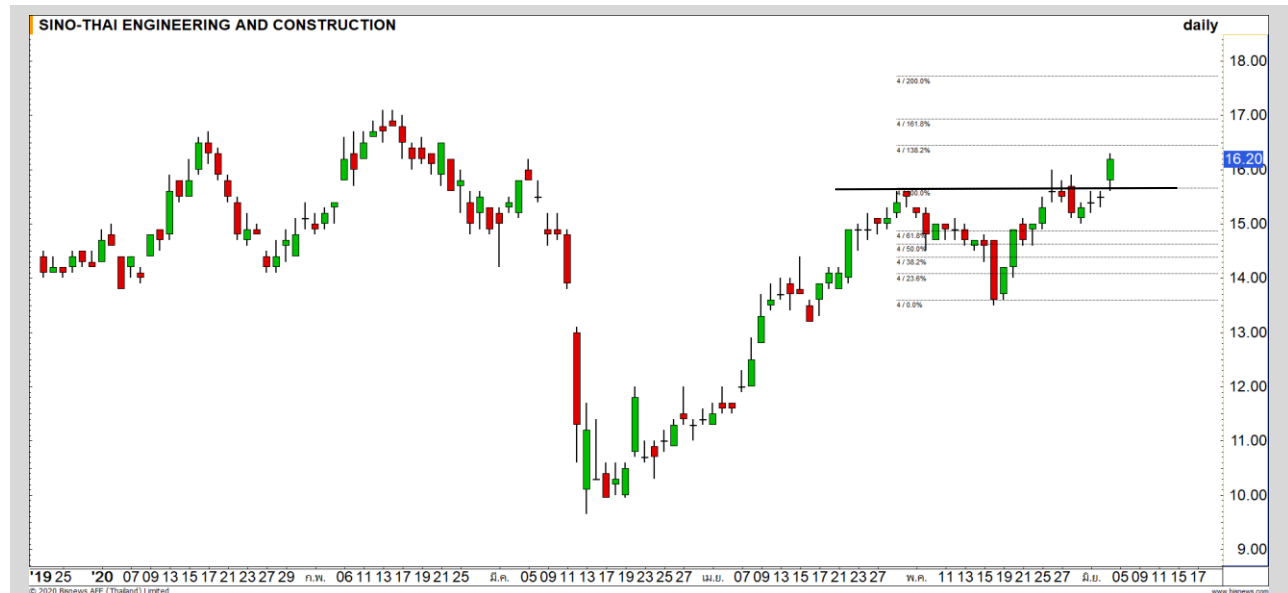


STEC

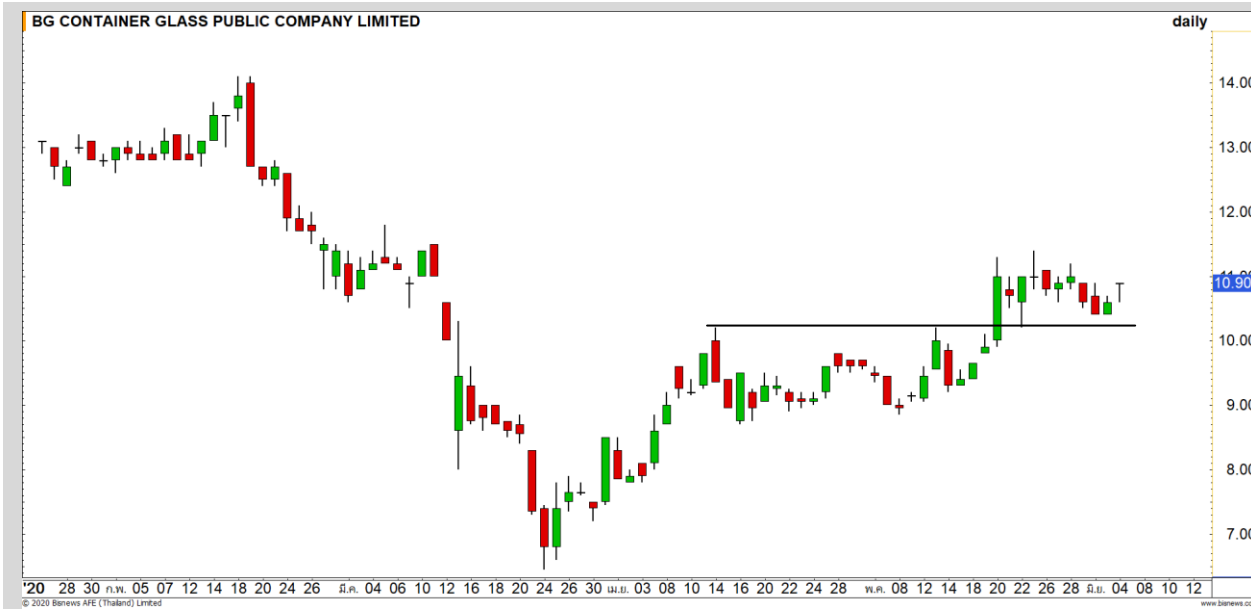
Support | 15.90
Resistance | 16.90
Stop loss | 15.60

คำแนะนำระยะสั้น (BUY)

ราคาปรับตัวขึ้นทะลุแนวต้านที่ 15.90 บาทขึ้นสร้าง Higher มองราคาเข้าสู่อรอบการปรับตัว วัดเป้าหมายรอบนี้ที่ 16.90 บาท



Swing Trading

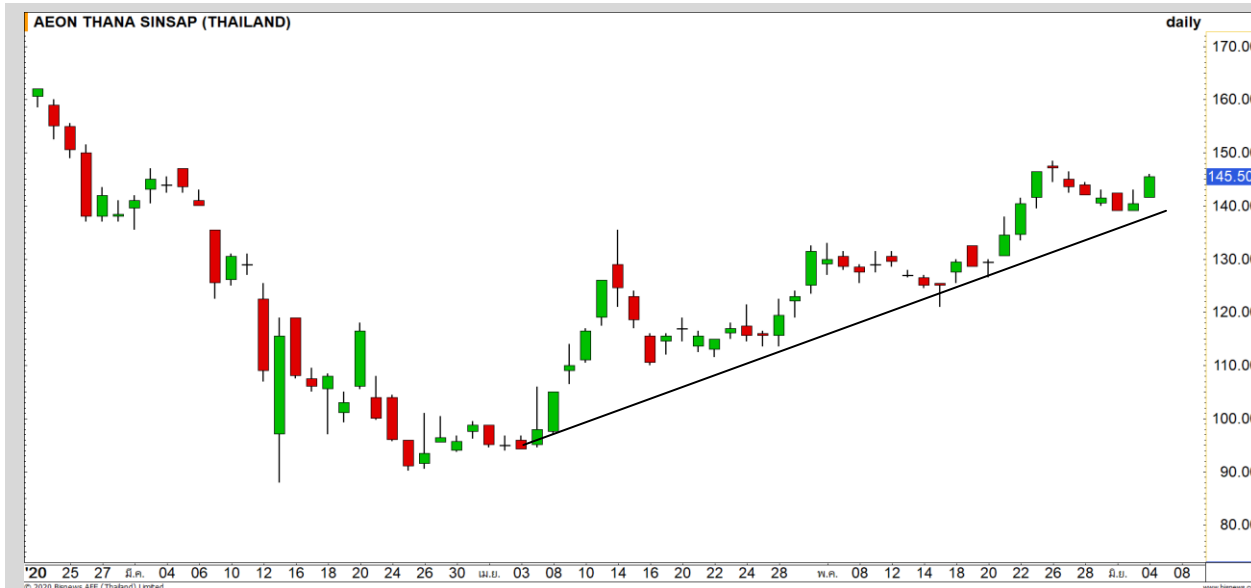


Support	10.60
Resistance	11.30/11.50
Stop loss	10.30

คำแนะนำระยะสั้น (BUY)

ราคาย่อตัวลงมาที่แนวรับ 10.60 บาท โดยทิศทางยังไม่เสียหายของทิศทางขาขึ้น คาดราคามีโอกาสเกิด Technical Rebound ที่บริเวณดังกล่าว

BGC



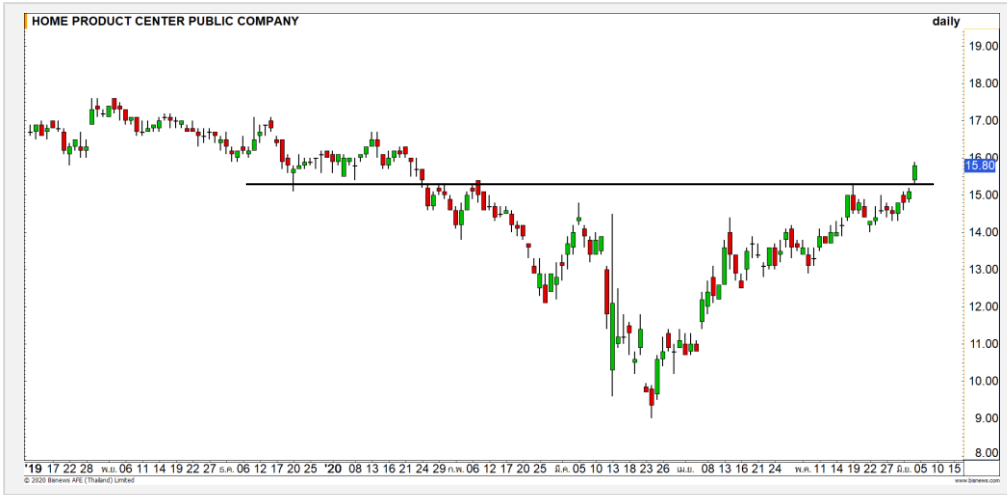
Support	143
Resistance	147.50/151
Stop loss	139

คำแนะนำระยะสั้น (BUY)

หลังจากที่ราคาย่อตัวลงมาที่แนวรับของ Uptrend Line แล้วเห็นแรงซ็อกกลับเข้ามา คาดราคาเข้าสู่รอบ Rebound อีกครั้ง

AEONTS

HMPRO : HMPR24C2008A



แนวรับ	แนวต้าน
15.60	16.30
15.20	16.50

ราคาฟื้นตัวผ่านแนวต้านแรกที่ 15.60 บาทขึ้นมา ทำให้ราคาเข้าสู่รอบการฟื้นตัวรอบใหม่อีกครั้ง โดยมีเป้าหมายแรกที่ 16.30 บาท

ตัดขาดทุนกรณีหลุด 15.10 บาท



สอบถามข้อมูลเพิ่มเติม
โทรศัพท์ 02-658-9915
Email: dw@fnsyrus.com
Line: @dw24

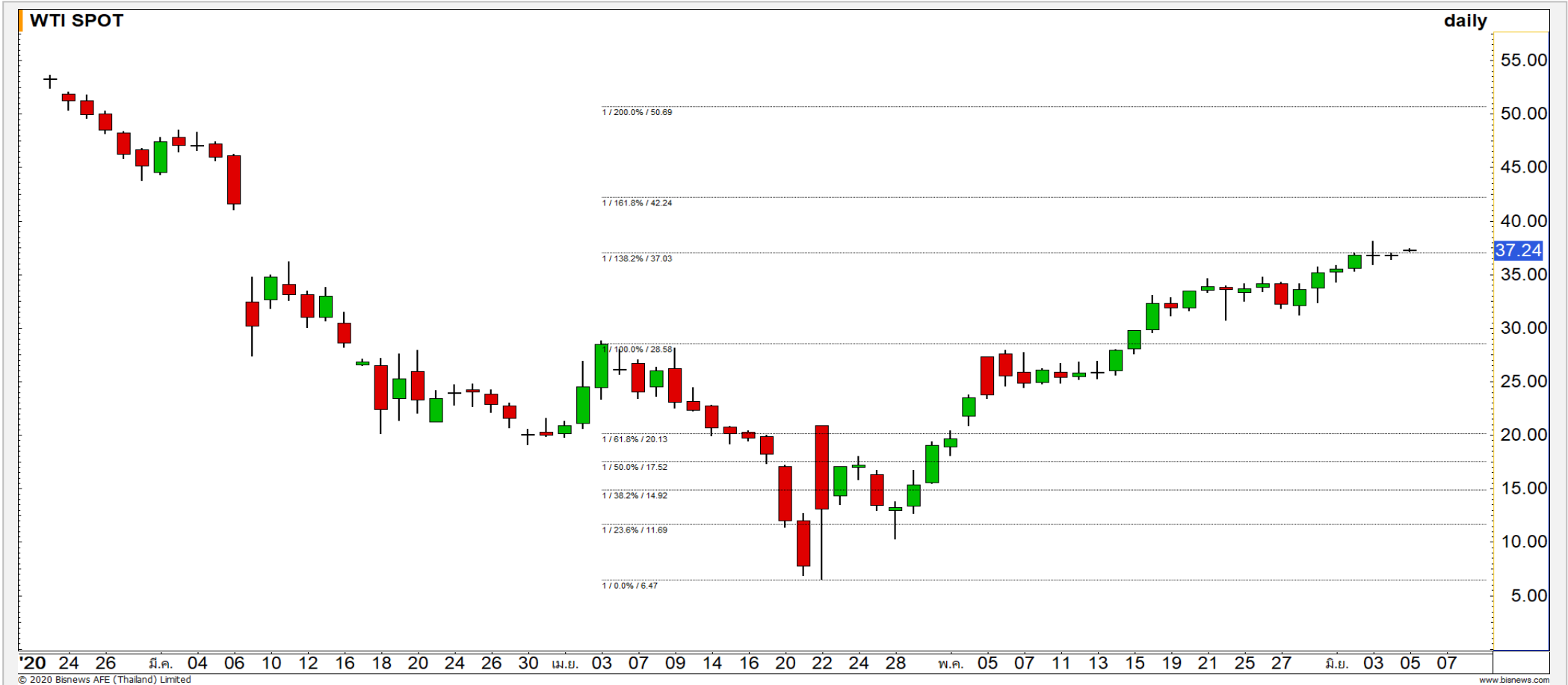
ตารางราคา

* ตารางราคาใช้เปรียบเทียบในการซื้อขายช่วง market open เท่านั้น ไม่รวมช่วง market call

Underlying Bid*	DW Bid Price(THB) *				
	05-Jun-2020	08-Jun-2020	09-Jun-2020	10-Jun-2020	11-Jun-2020
16.10	0.76	0.75	0.74	0.74	0.74
16.00	0.74	0.73	0.73	0.73	0.73
15.90	0.73	0.72	0.72	0.72	0.71
15.80	0.72	0.71	0.71	0.70	0.70
15.70	0.70	0.70	0.69	0.69	0.69
15.60	0.69	0.68	0.68	0.68	0.68
15.50	0.68	0.67	0.67	0.67	0.66
15.40	0.67	0.66	0.66	0.65	0.65
15.30	0.66	0.65	0.64	0.64	0.64

Name	HMPR24C2008A	Implied Volatility	100.00%
Underlying	HMPRO	Delta	70.32%
Type	Call	Listing Date	07-Apr-2020
Strike	13.662	Last Trading Date	31-Aug-2020
Conversion Ratio	5.64685	Expire Date(Maturity Date)	03-Sep-2020
Moneyess	14.92% ITM	outstanding (03-	0

Crude Oil (WTI)



แนวรับ	แนวต้าน
35	37.50
33	39

ราคาน้ำมันดิบ WTI ยังมีภาพที่เหมือนเดิมคือ ภาพหลักเป็นการทยอยฟื้นตัวแบบ Sideway Up ล่าสุดขึ้นมาจ่อที่แนวต้าน 37.50 ดอลลาร์ หากทะลุผ่านไปได้จะมีแนวต้านถัดไปที่ 39 ดอลลาร์

Gold Futures

ราคาทองคำมีโอกาสติดแนวต้าน 1720-1725 ดอลลาร์

ราคาทองคำในค่าคืนที่ผ่านมา ได้รับแรงหนุนจากค่าเงินดอลลาร์ที่อ่อนค่าลง

ภาพทางเทคนิคราย 240 นาที ราคาทองคำปรับตัวขึ้นมาทดสอบแนวต้านแรกที่ 1715 ดอลลาร์ตามที่ได้ประเมินไว้ หลังจากที่สามารถกลับมาขึ้นเหนือระดับ 1700 ดอลลาร์ได้ แต่อย่างไรก็ดีในรอบสั้นมีโอกาสได้เห็นการอ่อนตัวลงอีกครั้ง เมื่อปรับตัวเข้าใกล้แนวต้านบริเวณ 1720-1725 ดอลลาร์

คำแนะนำระยะสั้น GOM20

- พอร์ตวางนะ Wait and See

วันที่ 4 มิ.ย. 2020
กองทุน SPDR ขายทองคำ -1.16 ตัน
เหลือที่ระดับ 1,132.21 ตัน



	แนวรับ		แนวต้าน		
	1705	1700	1725	1730	
Contracts	Long	Short	Net	YTD	
Institution	11142	11497	-355	-3741	
Foreign	7198	9729	-2531	104026	
Local	19253	16367	2886	-97766	

Market Summary & Theoretical Price

SET50 Index Futures

Series	Settle	Change	Vol Contracts	Vol Change	OI	OI Change	Days to Delivery	Theoretical			Div. Yield	Fund Rate	Basis	Premium Discount
								Theoretical	Lower	Upper				
S50K20	891.8	0.0	71	0	0	0	-7	946.40	946.58	945.44	0.02%	1.75%	-54.95	-54.64
S50M20	945.8	27.3	167614	0	218545	-13736	25	947.60	946.95	951.00	0.38%	1.75%	-0.91	-1.80
S50N20	938.7	27.7	4	0	410	0	56	947.74	946.29	955.37	1.04%	1.75%	-8.01	-9.04
S50U20	939.7	27.6	16206	6151	22370	454	117	945.86	942.83	961.79	2.03%	1.75%	-7.01	-6.16
S50Z20	937.9	27.5	3330	1134	6411	-73	208	939.53	934.14	967.86	3.08%	1.75%	-8.81	-1.63
S50H21	934.1	27.7	3367	1783	2709	112	299	935.15	927.40	975.87	3.24%	1.75%	-12.61	-1.05

S50K20

Series	Settle	Change	Vol Contracts	Vol Change	OI	OI Change	Days to Delivery	Theoretical			Premium / Discount	Risk Free Rate
								Theoretical	Lower	Upper		
GFM20	25640	-460	16	-82	542	0	25	25722	25704	25814	-81.78	1.75%
GFQ20	25710	-440	4	-74	718	-2	85	25796	25736	26110	-85.69	1.75%
GFV20	25740	-490	49	7	372	10	147	25872	25769	26415	-132.06	1.75%

Gold Online Futures

Series	Settle	Change	Vol Contracts	Vol Change	OI	OI Change	Days to Delivery	Theoretical
GOM20	1709.60	-31.90	9781	-6334	10719	-6641	25	1715.95

USD Futures

Series	Settle	OI Change	Days to Delivery	Theoretical	Basis
USDK20	31.87	0.00	-7	31.52	0.33
USDM20	31.61	0.08	25	31.60	0.07
USDN20	31.60	0.07	56	31.68	0.06
USDU20	31.62	0.08	117	31.83	0.08

DISCLAIMER: รายงานฉบับนี้จัดทำโดยบริษัทหลักทรัพย์ ฟินันเซีย ไซรัส จำกัด (มหาชน) "บริษัท" ข้อมูลที่ปรากฏในรายงานฉบับนี้ถูกจัดทำขึ้นบนพื้นฐานของแหล่งข้อมูลที่เราหรือเราเชื่อว่ามีความน่าเชื่อถือ และมีความถูกต้อง อย่างไรก็ตามบริษัทไม่รับรองความถูกต้องครบถ้วนของข้อมูลดังกล่าว ข้อมูลและความเห็นที่ปรากฏอยู่ในรายงานฉบับนี้อาจมีการเปลี่ยนแปลง แก้ไข หรือเพิ่มเติมได้ตลอดเวลาโดยไม่ต้องแจ้งให้ทราบล่วงหน้า บริษัทไม่มีความประสงค์ที่จะชักจูงหรือชี้ชวนให้ผู้ลงทุน ลงทุนซื้อหรือขายหลักทรัพย์ตามที่ปรากฏในรายงานฉบับนี้ รวมทั้งบริษัทไม่ได้รับประกันผลตอบแทนหรือราคาของหลักทรัพย์ตามข้อมูลที่ปรากฏแต่อย่างใด บริษัทจึงไม่รับผิดชอบต่อความเสียหายใดๆ ที่เกิดขึ้นจากการนำข้อมูลหรือความเห็นในรายงานฉบับนี้ไปใช้ไม่ว่ากรณีใดก็ตาม ผู้ลงทุนควรศึกษาข้อมูลและใช้ดุลยพินิจอย่างรอบคอบในการตัดสินใจลงทุน

บริษัทขอสงวนลิขสิทธิ์ในข้อมูลและความเห็นที่ปรากฏอยู่ในรายงานฉบับนี้ ห้ามมิให้ผู้ใดนำข้อมูลและความเห็นในรายงานฉบับนี้ไปใช้ประโยชน์ คัดลอก ตัดแปลง ทำซ้ำ นำออกแสดงหรือเผยแพร่ต่อสาธารณชนไม่ว่าทั้งหมดหรือบางส่วน โดยไม่ได้รับอนุญาตเป็นลายลักษณ์อักษรจากบริษัทล่วงหน้า การลงทุนในหลักทรัพย์มีความเสี่ยง ผู้ลงทุนควรศึกษาข้อมูลและพิจารณาอย่างรอบคอบก่อนการตัดสินใจลงทุน

บริษัทหลักทรัพย์ ฟินันเซีย ไซรัส จำกัด (มหาชน) อาจเป็นผู้ดูแลสภาพคล่อง (Market Maker) และผู้ออกใบสำคัญแสดงสิทธิอนุพันธ์ (Derivative Warrants) บนหลักทรัพย์ AAV, ADVANC, AEONTS, AMATA, ANAN, AOT, AP, BANPU, BBL, BCH, BCP, BCPG, BDMS, BEAUTY, BEC, BEM, BGRIM, BH, BJC, BLAND, BPP, BTS, CBG, CENTEL, CHG, CK, CKP, COM7, CPALL, CPF, CPN, DELTA, DTAC, EA, EGCO, EPG, ERW, ESSO, GFPT, GLOBAL, GPSC, GULF, GUNKUL, HANA, HMPRO, INTUCH, IRPC, IVL, JAS, JMT, KBANK, KCE, KKP, KTB, KTC, LH, MAJOR, MBK, MEGA, MINT, MTC, ORI, OSP, PLANB, PRM, PSH, PSL, PTG, PTT, PTTEP, PTTGC, QH, RATCH, ROBINS, RS, SAWAD, SCB, SCC, SGP, SIRI, SPALI, SPRC, STA, STEC, SUPER, TASCOS, TCAP, THAI, THANI, TISCO, TKN, TMB, TOA, TOP, TPIPP, TRUE, TTW, TU, TVO, WHA และ SET50 Future โดยบริษัทฯ อาจจัดทำบทวิเคราะห์ของหลักทรัพย์อ้างอิงดังกล่าว ดังนั้น นักลงทุนควรศึกษารายละเอียดในหนังสือชี้ชวนของใบสำคัญแสดงสิทธิอนุพันธ์ดังกล่าวก่อนตัดสินใจลงทุน

หมายเหตุ: ประธานกรรมการของบริษัทหลักทรัพย์ ฟินันเซีย ไซรัส จำกัด (มหาชน) ดำรงตำแหน่งเป็นกรรมการของบริษัท ทู คอร์ปอเรชั่น จำกัด (มหาชน)

Remark : FSS's Chairman is a TRUE's director.