



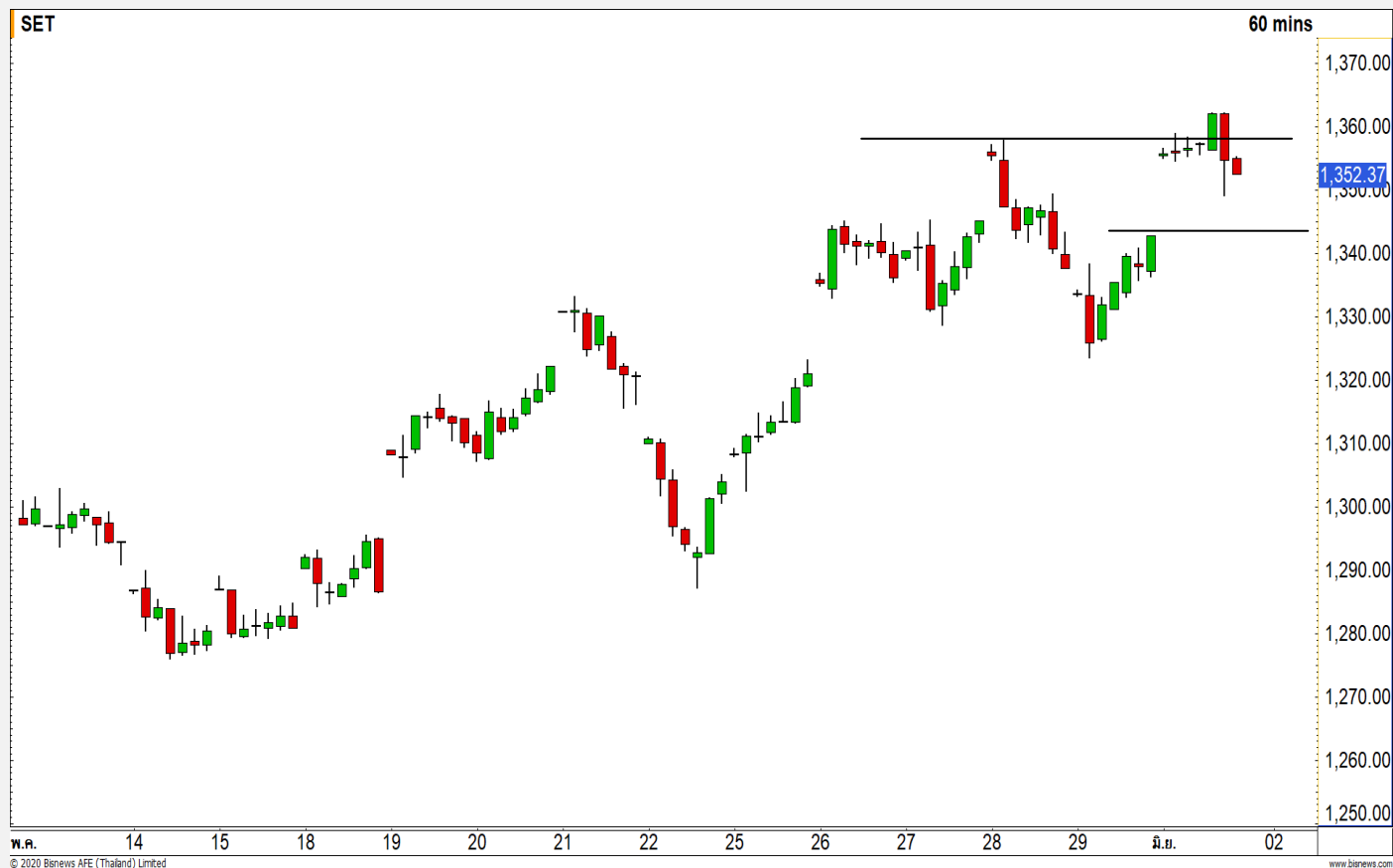
SET INDEX

**พักตัวระยะสั้นหลังติดแนวต้าน
1355 จุด**

วานนี้ดัชนีขึ้นปิดที่ระดับ
1352.37 จุด (+9.52 จุด)

ดัชนีไม่สามารถยืนปิดเหนือระดับ
1355 จุดได้ ทำให้ทิศทางระยะสั้นดัชนี
เสี่ยงที่จะเข้าสู่รอบของการพักตัว โดยวาง
แนวรับที่บริเวณ Gap ที่ 1340 จุด

แต่อย่างไรก็ดีทิศทางหลักเรายังให้
น้ำหนักของทิศทาง Sideway Up ฉะนั้น
การพักตัวที่กล่าวมาเป็นการย่อตัวสะสม
กำลังเพื่อรอฟื้นตัวต่อ


Technical Review

- S50M20 : ดัชนีเสี่ยงพักตัวระยะสั้น
- Momentum Trading : PTG, GLOBAL
- Swing Trading : COM7, GPSC
- DW : PTTGC (Call)

แนวรับ	1345	1340
แนวต้าน	1355	1362

SET50 Index Futures



ดัชนีเสี่ยงพักตัวระยะสั้น

1 มิ.ย. 63 นักลงทุนต่างชาติ Short สุทธิ 2,353 สัญญา
 ค่า Basis ของ S50M20 อยู่ที่ระดับ -0.95 จุด ภายราย 60 นาที เมื่อวานนี้ดัชนีปิดไม่หลุด 900 จุด ทำให้รอบของการพักตัวที่ขึ้นยังไม่ถูกดึงเข้ามา แต่อย่างไรก็ดีดัชนียังถูกกดดันจากสัญญาณเชิงลบ จาก Bearish Divergence ใน RSI ฉะนั้นดัชนียังมีโอกาสที่จะพักตัวในระยะสั้น โดยวางแนวรับที่ 892 จุด

กลยุทธ์ S50M20

- พอร์ต Short ต้นทุนที่ 905 จุด ถือรอหากำไรที่ 892 จุด ตัดขาดทุนเมื่อทะลุ 913 จุด

แนวรับ		แนวต้าน		
	895	892	903	909
Contracts		Long	Short	Net
Institution		33069	25840	7229
Foreign		52968	55408	-2440
Local		65669	70458	-4789
				YTD
				-3376
				107187
				-103,811

Top Most Active

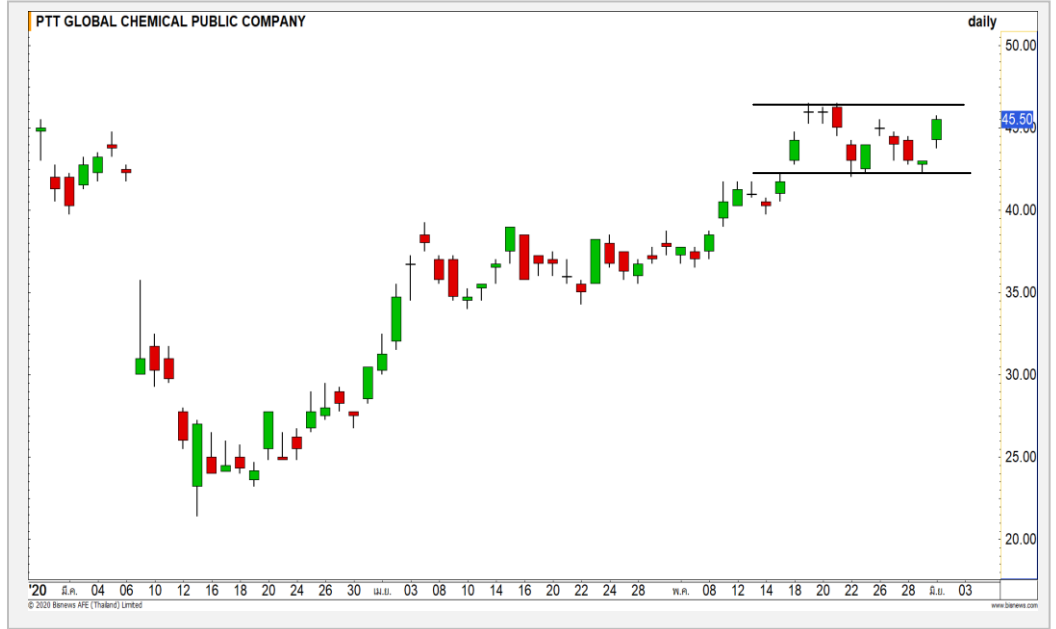
CPALL



	Level 1	Level 2
Support	70.50	69
Resistance	72	74

CPALL : ทิศทางของราคาในช่วงนี้กำลังอยู่ในรอบของการฟื้นตัว โดยทิศทางหลักนั้นให้น้ำหนักเป็นบวก วางแนวต้านรอสอบที่ 72 บาทเป็นระดับแรก

PTTGC



	Level 1	Level 2
Support	44.50	43
Resistance	46.50	48

PTTGC : ราคากำลังพักตัวสะสมกำลังออกด้านข้างในกรอบ 43-48 บาท โดยทิศทางหลักก่อนหน้าเป็นเชิงบวก คาดราคามีโอกาสฟื้นตัวขึ้นทดสอบแนวต้าน 46.50 บาท และมีโอกาสทะลุผ่าน

Momentum Trading

PTG

Support | 15.80
Resistance | 16.90/17.20
Stop loss | 15.40

คำแนะนำระยะสั้น (BUY)

ราคาปรับตัวขึ้นผ่านแนวต้าน 15.80 บาท สร้าง Higher High บ่งชี้ถึงรอบการปรับตัวในแนวโน้มขาขึ้น วางแนวต้านรอทดสอบที่ 16.90 บาท

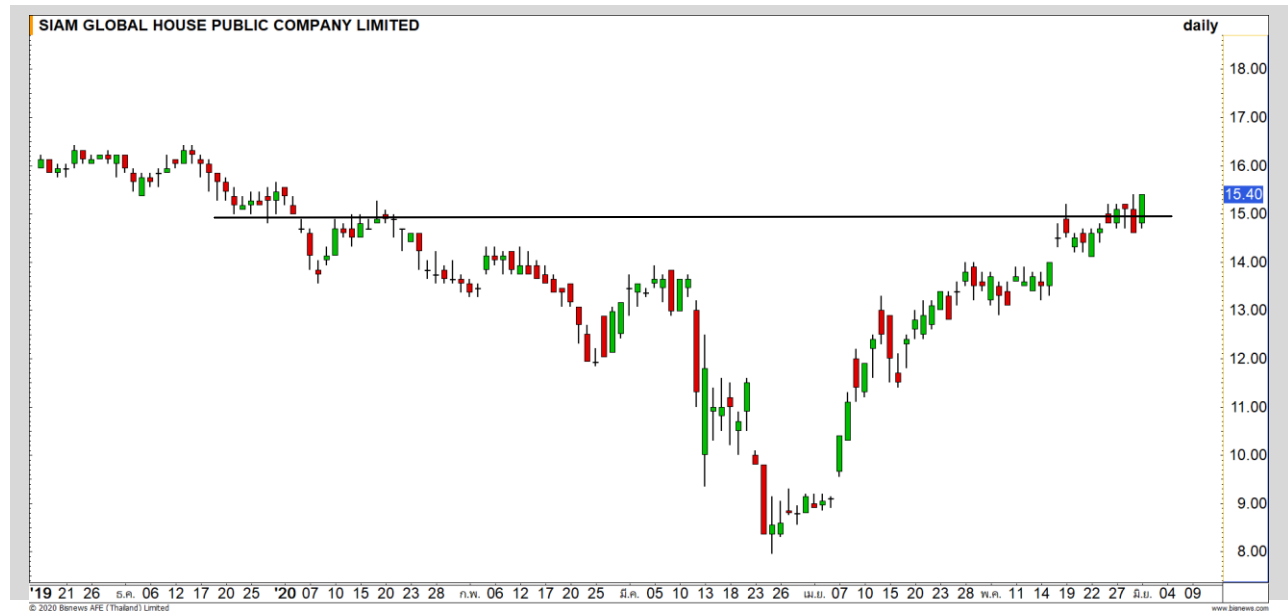


GLOBAL

Support | 15.10
Resistance | 16/16.30
Stop loss | 14.70

คำแนะนำระยะสั้น (BUY)

ราคาปรับตัวขึ้นทะลุแนวต้านหลักที่ 15.10 บาท เป็นการดึง Momentum เชิงบวกเข้ามา วางแนวต้านถัดไปที่ 16 บาท



Swing Trading

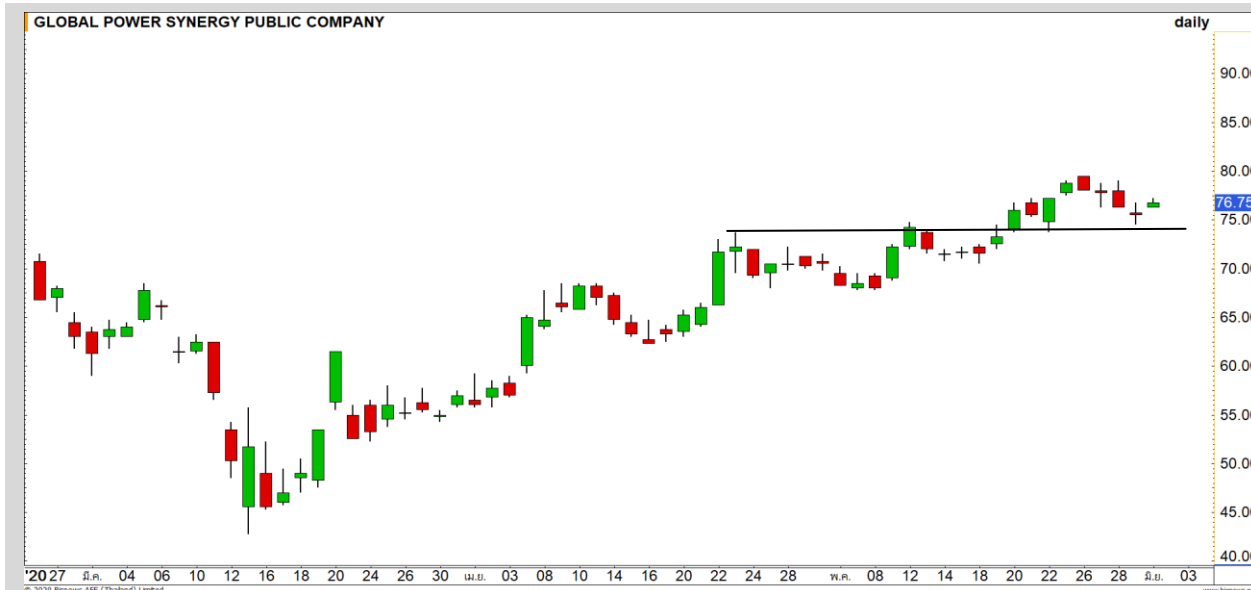


Support	24.80
Resistance	26.50/27.25
Stop loss	24.30

คำแนะนำระยะสั้น (BUY)

ราคาปรับตัวขึ้นผ่านกรอบการพักตัว สอดคล้องรูปแบบ Pennant ซึ่งเป็นรูปแบบของการพักตัวเพื่อปรับตัวขึ้นต่อในแนวโน้มขาขึ้น วางแนวต้านถัดไปที่ 26.50 บาท

COM7



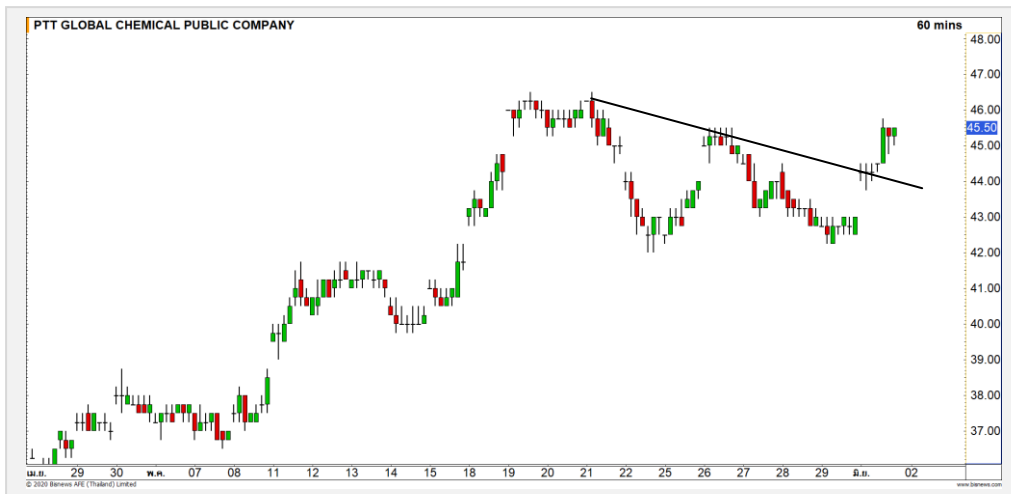
Support	76
Resistance	79.50
Stop loss	74.50

คำแนะนำระยะสั้น (BUY)

ราคาย่อตัวลงมาที่แนวรับ 74.50 บาท แล้วเกิดสัญญาณกลับตัวระยะสั้นจากแท่งเทียนรูปแบบ Morning Star คาดราคามีโอกาสปรับตัวขึ้นทดสอบ High เดิมที่ 79.50 บาท

GPSC

PTTGC : PTTG24C2008A



แนวรับ

44.50 43

แนวต้าน

46.50 48

ในภาพราย 60 นาที ราคาปรับตัวขึ้นทะลุ Downtrend Line ของรอบการพักตัวขึ้นมา คาดราคามีโอกาสปรับตัวขึ้นทดสอบแนวต้าน 46.50 บาท

ตัดขาดทุนกรณีหลุด 81.50 บาท



สอบถามข้อมูลเพิ่มเติม

โทรศัพท์ 02-658-9915
Email: dw@fnsyrus.com
Line: @dw24

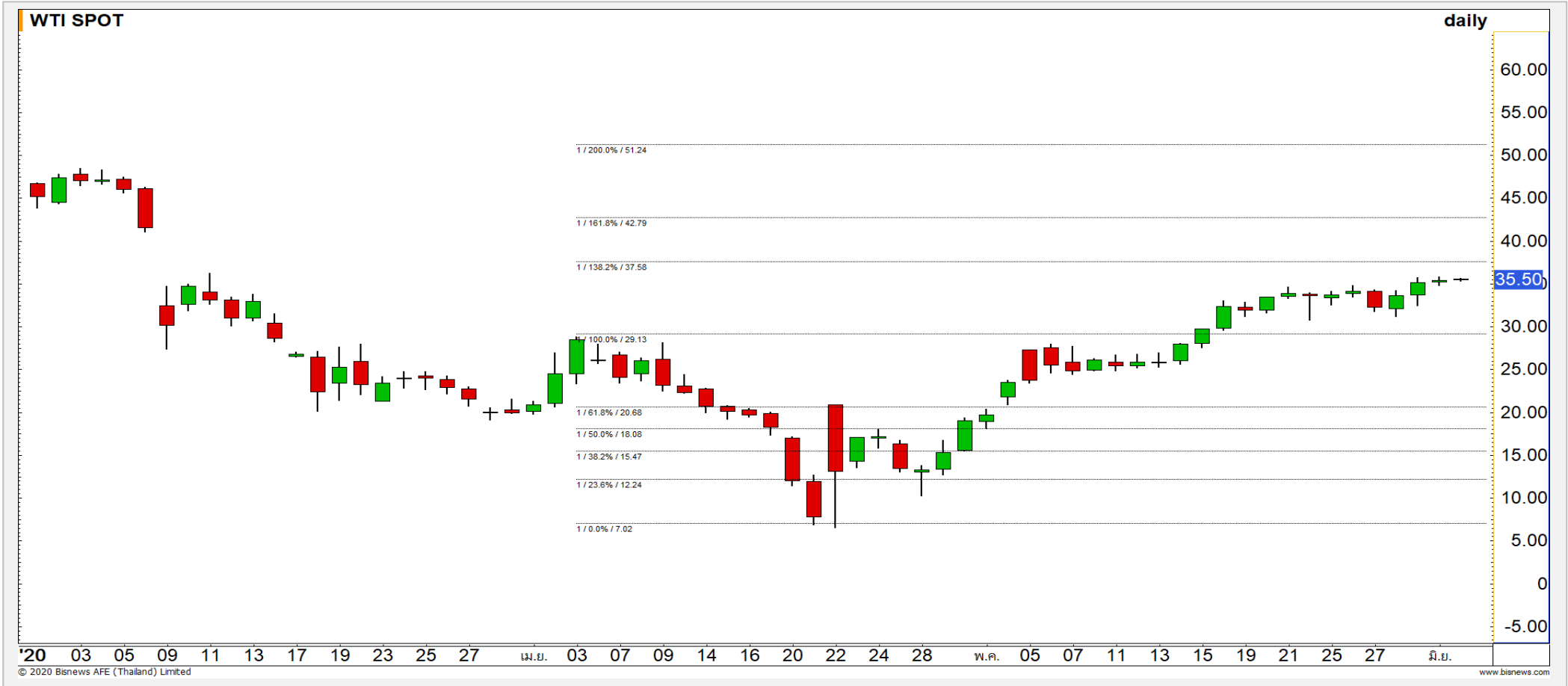
ตารางราคา

* ตารางราคาใช้เปรียบเทียบในการซื้อขายช่วง market open เท่านั้น ไม่รวมช่วง market call

Name	PTTG24C2008A	Implied Volatility	150.00%
Underlying	PTTGC	Delta	63.56%
Type	Call	Listing Date	09-Mar-2020
Strike	46.320	Last Trading Date	31-Aug-2020
Conversion Ratio	16.00000	Expire Date(Maturity Date)	03-Sep-2020
Moneyness	-2.31% OTM	outstanding (31-	126,500

Underlying Bid*	DW Bid Price(THB) *				
	01-Jun-2020	02-Jun-2020	04-Jun-2020	05-Jun-2020	08-Jun-2020
46.25	0.84	0.84	0.83	0.83	0.81
46.00	0.83	0.83	0.82	0.82	0.80
45.75	0.82	0.82	0.81	0.81	0.79
45.50	0.81	0.81	0.80	0.80	0.78
45.25	0.80	0.80	0.79	0.79	0.77
45.00	0.79	0.79	0.78	0.78	0.76
44.75	0.79	0.78	0.77	0.77	0.75
44.50	0.78	0.77	0.76	0.76	0.74
44.25	0.77	0.76	0.75	0.75	0.73

Crude Oil (WTI)



แนวรับ

แนวต้าน

34.50

32

37.50

39

ราคาน้ำมันดิบ WTI หลังจากที่จะหลุดผ่านแนวต้าน 35 ดอลลาร์ขึ้นมา ราคาน้ำมันดิบเข้ากรอบของการฟื้นตัวต่อเนื่อง โดยมีแนวต้านแรกที่ 37.50 ดอลลาร์

Gold Futures

ทิศทางเป็นบวกต่อเนื่องหลังยืน 1735 ดอลลาร์

ราคาทองคำในช่วงนี้ได้รับแรงหนุนจากค่าเงินสกุลดอลลาร์ที่อ่อนค่าลงเมื่อเทียบกับเงินสกุลหลักอื่นของโลก

ภาพทางเทคนิคคราย 240 นาที เข้านี้ราคาทองคำฟื้นตัวขึ้นยืนเหนือ 1735 ดอลลาร์ได้อีกครั้งหลังจากที่ย่อตัวในคืนที่ผ่านมา เป็นการรักษาภาพของการฟื้นตัวในระยะสั้นไว้ได้ โดยมีแนวต้านหลักรอทดสอบที่ 1750 ดอลลาร์

คำแนะนำระยะสั้น GOM20

- พอร์ตว่างแนะนำ รอเปิด Long ที่ 1725 ดอลลาร์ วางเป้าหมายทำกำไรที่ 1740 ดอลลาร์ ตัดขาดทุนกรณีหลุด 1710 ดอลลาร์

วันที่ 1 มิ.ย. 2020
กองทุน SPDR ซื้อทองคำ 5.26 ตัน
ขึ้นมาที่ระดับ 1,128.40 ตัน



แนวรับ		แนวต้าน		
1730	1725	1750	1760	1760

Contracts	Long	Short	Net	YTD
Institution	5699	5359	340	-3996
Foreign	6751	5058	1693	107187
Local	11686	13719	-2033	-103811

Market Summary & Theoretical Price

SET50 Index Futures

Series	Settle	Change	Vol Contracts	Vol Change	OI	OI Change	Days to Delivery	Theoretical			Div. Yield	Fund Rate	Basis	Premium Discount
								Theoretical	Lower	Upper				
S50K20	891.8	12.9	71	57	0	-114	-5	901.24	901.36	900.59	0.02%	1.75%	-9.69	-9.48
S50M20	900.5	21.9	137887	0	234971	306	27	902.36	901.70	905.86	0.38%	1.75%	-0.95	-1.86
S50N20	898.3	25.7	20	0	409	0	58	902.47	901.03	909.99	1.04%	1.75%	-3.15	-4.17
S50U20	894.0	21.8	10395	909	20815	1752	119	900.63	897.69	916.06	2.03%	1.75%	-7.45	-6.63
S50Z20	892.2	21.6	1980	279	6539	352	210	894.55	889.37	921.78	3.08%	1.75%	-9.25	-2.35
S50H21	888.3	21.8	1423	640	2609	249	301	890.37	882.94	929.40	3.24%	1.75%	-13.15	-2.07

S50K20

Series	Settle	Change	Vol Contracts	Vol Change	OI	OI Change	Days to Delivery	Theoretical			Premium / Discount	Risk Free Rate
								Theoretical	Lower	Upper		
GFM20	26180	-110	38	-24	542	0	27	26193	26173	26294	-12.51	1.75%
GFQ20	26250	-110	41	-2	700	-12	87	26268	26205	26595	-17.76	1.75%
GFV20	26340	-90	22	9	360	37	149	26346	26239	26906	-5.52	1.75%

Gold Online Futures

Series	Settle	Change	Vol Contracts	Vol Change	OI	OI Change	Days to Delivery	Theoretical
GOM20	1739.60	1.20	11853	-7694	16898	-3138	27	1742.05

USD Futures

Series	Settle	OI Change	Days to Delivery	Theoretical	Basis
USDK20	31.87	0.04	-5	31.62	0.24
USDM20	31.66	-0.18	27	31.70	0.03
USDN20	31.71	-0.13	58	31.78	0.08
USDU20	31.68	-0.17	119	31.93	0.05

DISCLAIMER: รายงานฉบับนี้จัดทำโดยบริษัทหลักทรัพย์ ฟินันเซีย ไซรัส จำกัด (มหาชน) "บริษัท" ข้อมูลที่ปรากฏในรายงานฉบับนี้ถูกจัดทำขึ้นบนพื้นฐานของแหล่งข้อมูลที่เราหรือเราเชื่อว่ามีความน่าเชื่อถือ และมีความถูกต้อง อย่างไรก็ตามบริษัทไม่รับรองความถูกต้องครบถ้วนของข้อมูลดังกล่าว ข้อมูลและความเห็นที่ปรากฏอยู่ในรายงานฉบับนี้อาจมีการเปลี่ยนแปลง แก้ไข หรือเพิ่มเติมได้ตลอดเวลาโดยไม่ต้องแจ้งให้ทราบล่วงหน้า บริษัทไม่มีความประสงค์ที่จะชักจูงหรือชี้ชวนให้ผู้ลงทุน ลงทุนซื้อหรือขายหลักทรัพย์ตามที่ปรากฏในรายงานฉบับนี้ รวมทั้งบริษัทไม่ได้รับประกันผลตอบแทนหรือราคาของหลักทรัพย์ตามข้อมูลที่ปรากฏแต่อย่างใด บริษัทจึงไม่รับผิดชอบต่อความเสียหายใดๆ ที่เกิดขึ้นจากการนำข้อมูลหรือความเห็นในรายงานฉบับนี้ไปใช้ไม่ว่ากรณีใดก็ตาม ผู้ลงทุนควรศึกษาข้อมูลและใช้ดุลยพินิจอย่างรอบคอบในการตัดสินใจลงทุน

บริษัทขอสงวนลิขสิทธิ์ในข้อมูลและความเห็นที่ปรากฏอยู่ในรายงานฉบับนี้ ห้ามมิให้ผู้ใดนำข้อมูลและความเห็นในรายงานฉบับนี้ไปใช้ประโยชน์ คัดลอก ดัดแปลง ทำซ้ำ นำออกแสดงหรือเผยแพร่ต่อสาธารณชนไม่ว่าทั้งหมดหรือบางส่วน โดยไม่ได้รับอนุญาตเป็นลายลักษณ์อักษรจากบริษัทล่วงหน้า การลงทุนในหลักทรัพย์มีความเสี่ยง ผู้ลงทุนควรศึกษาข้อมูลและพิจารณาอย่างรอบคอบก่อนการตัดสินใจลงทุน

บริษัทหลักทรัพย์ ฟินันเซีย ไซรัส จำกัด (มหาชน) อาจเป็นผู้ดูแลสภาพคล่อง (Market Maker) และผู้ออกใบสำคัญแสดงสิทธิหรืออนุพันธ์ (Derivative Warrants) บนหลักทรัพย์ AAV, ADVANC, AEONTS, AMATA, ANAN, AOT, AP, BANPU, BBL, BCH, BCP, BCPG, BDMS, BEAUTY, BEC, BEM, BGRIM, BH, BJC, BLAND, BPP, BTS, CBG, CENTEL, CHG, CK, CKP, COM7, CPALL, CPF, CPN, DELTA, DTAC, EA, EGCO, EPG, ERW, ESSO, GFPT, GLOBAL, GPSC, GULF, GUNKUL, HANA, HMPRO, INTUCH, IRPC, IVL, JAS, JMT, KBANK, KCE, KKP, KTB, KTC, LH, MAJOR, MBK, MEGA, MINT, MTC, ORI, OSP, PLANB, PRM, PSH, PSL, PTG, PTT, PTTEP, PTTGC, QH, RATCH, ROBINS, RS, SAWAD, SCB, SCC, SGP, SIRI, SPALI, SPRC, STA, STEC, SUPER, TASCO, TCAP, THAI, THANI, TISCO, TKN, TMB, TOA, TOP, TPIPP, TRUE, TTW, TU, TVO, WHA และ SET50 Future โดยบริษัทฯ อาจจัดทำบทวิเคราะห์ของหลักทรัพย์อ้างอิงดังกล่าว ดังนั้น นักลงทุนควรศึกษารายละเอียดในหนังสือชี้ชวนของใบสำคัญแสดงสิทธิหรืออนุพันธ์ดังกล่าวก่อนตัดสินใจลงทุน

หมายเหตุ: ประธานกรรมการของบริษัทหลักทรัพย์ ฟินันเซีย ไซรัส จำกัด (มหาชน) ดำรงตำแหน่งเป็นกรรมการของบริษัท ทู คอร์ปอเรชั่น จำกัด (มหาชน)

Remark : FSS's Chairman is a TRUE's director.