



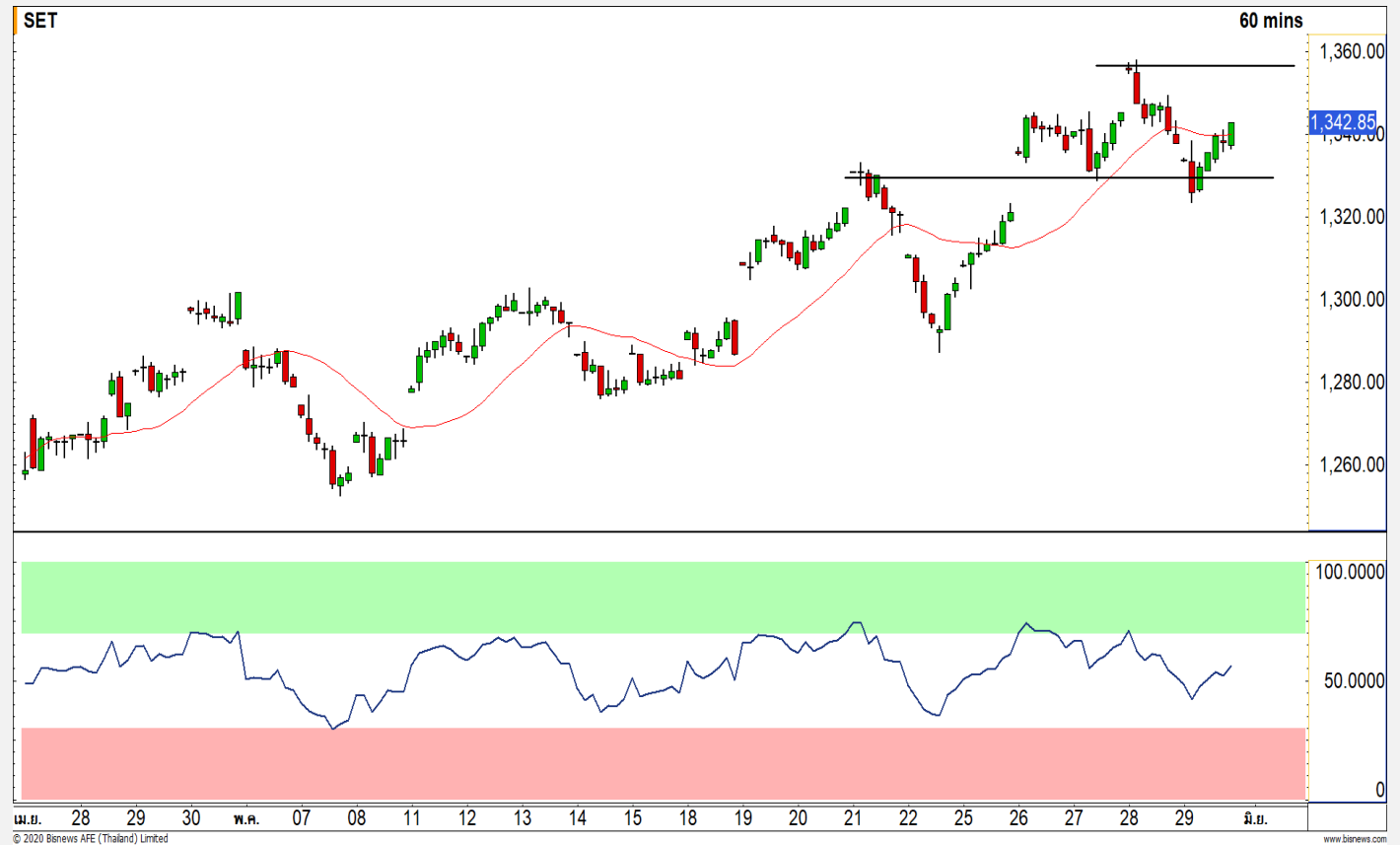
SET INDEX

มีโอกาสติดที่แนวต้านบริเวณ 1355 จุด

วานนี้ดัชนีขึ้นปิดที่ระดับ
1342.85 จุด (+5.34 จุด)

เมื่อวันศุกร์ที่ผ่านมาดัชนีสามารถ
กลับมายืนเหนือ 1330 จุด ทำให้รอบของ
การชะลอตัวลงถูกเลื่อนออกไป โดยวันนี้มี
โอกาสฟื้นตัวขึ้นทดสอบแนวต้านบริเวณ
1355 จุด เบื้องต้นประเมินราคามีโอกาส
เกิดการชะลอตัวลงที่บริเวณดังกล่าว

ในกรณีปิดทะเลระดับดังกล่าวได้ จะ
ทำให้ดัชนีเข้าสู่รอบของการฟื้นตัวอีกครั้ง



Technical Review

- S50M20 : ระยะสั้นดัชนีมีโอกาสชะลอตัวที่แนวต้าน 900 จุด
- Momentum Trading : RATCH, CRC
- Swing Trading : KCE, HMPRO
- DW : PTTEP (Call)

แนวรับ	1335	1330
แนวต้าน	1345	1355

SET50 Index Futures



ระยะสั้นดัชนีมีโอกาสชะลอตัวที่แนวต้าน 900 จุด

29 พ.ค. 63 นักลงทุนต่างชาติ Long สุทธิ 10,165 สัญญา

ค่า Basis ของ S50M20 อยู่ที่ระดับ -3.61 จุด

ภาพรวม 60 นาที เมื่อวานนี้ดัชนีเปิดขึ้นมาจอบริเวณแนวต้าน 895-900 จุด หลังจากที่สามารถยืนเหนือระดับ 878 จุดได้ในวันศุกร์ที่ผ่านมา คาดดัชนีมีโอกาสฟื้นตัวขึ้นทดสอบบริเวณดังกล่าว และมีโอกาสเผชิญแรงขายสลับออกมา

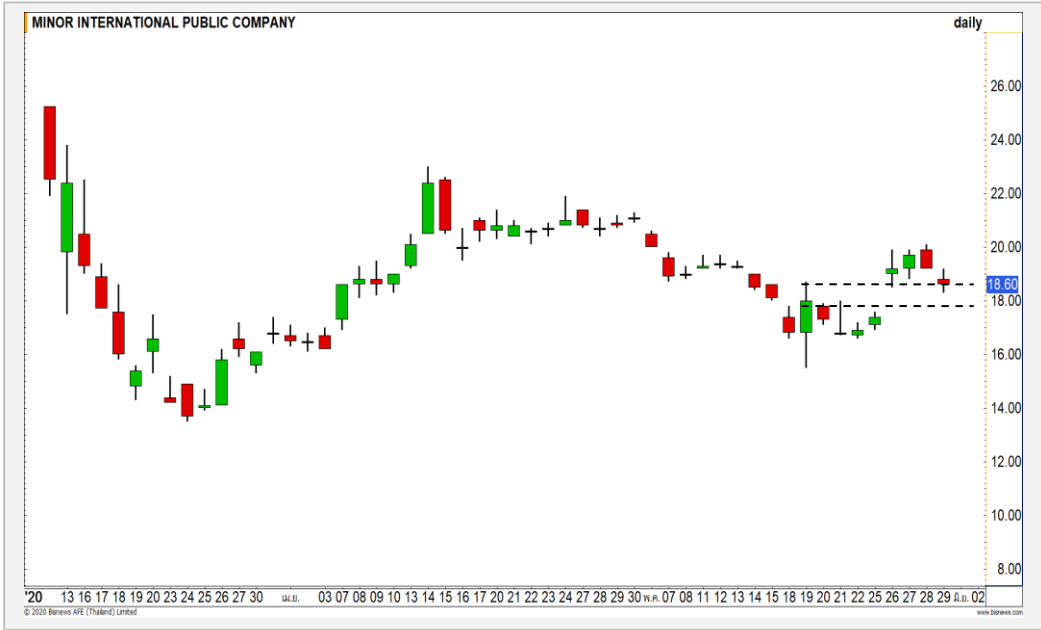
กลยุทธ์ S50M20

- พอร์ตวางแนะ รอเปิด Short ที่ 905 จุด วางเป้าหมายทกำไรที่ 890 จุด ตัดขาดทุนเมื่อทะลุ 913 จุด

	แนวรับ		แนวต้าน		
	885	878	895	900	
Contracts	Long	Short	Net	YTD	
Institution	24487	29037	-4550	-10605	
Foreign	60468	50303	10165	109627	
Local	77335	82950	-5615	-99,022	

Top Most Active

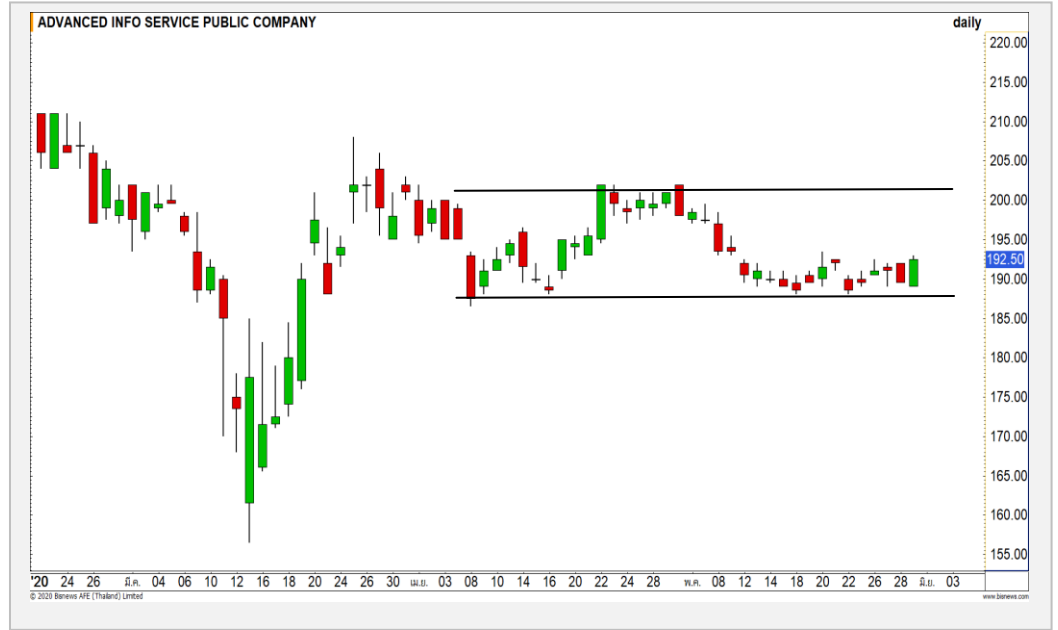
MINT



	Level 1	Level 2
Support	17.60	16.80
Resistance	19	19.20

MINT : ราคาแกว่งตัวช่วงนี้ในทิศทาง Sideway Down คาดระยะสั้นราคามีโอกาสย่อตัวลงมาปิด Gap บริเวณ 17.60 บาท

ADVANC



	Level 1	Level 2
Support	190	188
Resistance	195	202

ADVANC : ราคาแกว่งตัวในกรอบ Sideway ในช่วงนี้ ล่าสุดเกิดสัญญาณฟื้นตัวระยะสั้นเข้าจากรูปแบบแท่งเทียน Bullish Engulfing คาดในรอบสั้นนี้ราคามีโอกาสฟื้นตัว

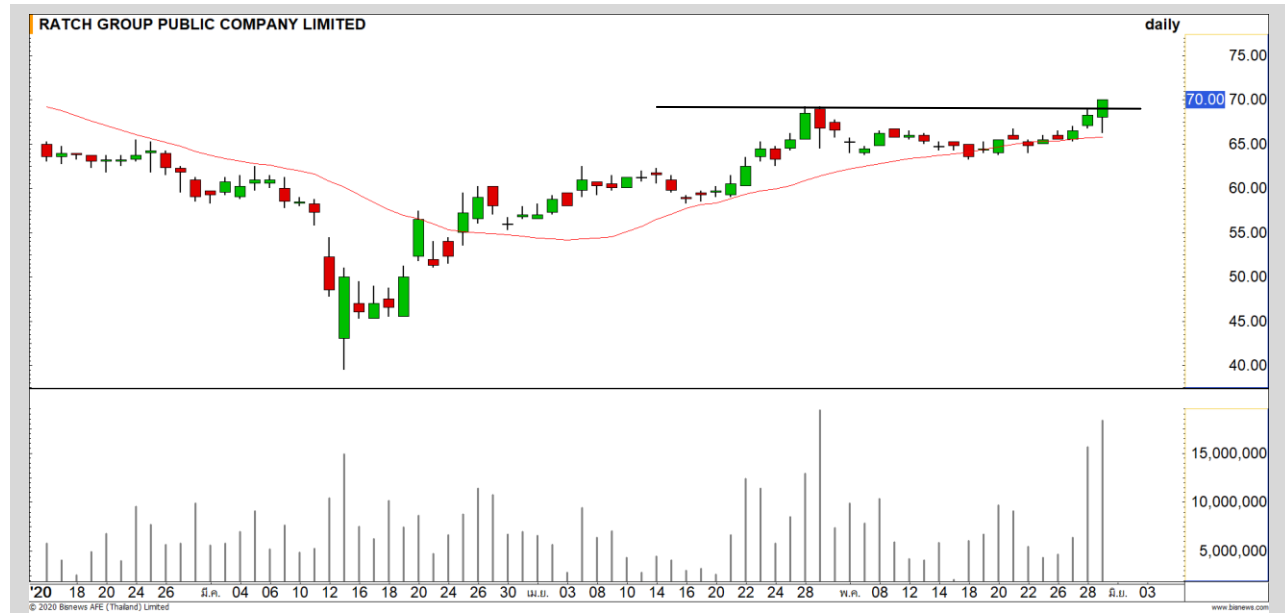
Momentum Trading

RATCH

Support	69.25
Resistance	72.50/74
Stop loss	67.50

คำแนะนำระยะสั้น (BUY)

ราคาปรับตัวขึ้นผ่านแนวต้าน 69.25 บาท ขึ้นมาด้วยปริมาณการซื้อขายที่หนาแน่น แสดงถึง Momentum ที่แข็งแกร่ง วางแนวต้านถัดไปที่ 72.50 บาท



CRC

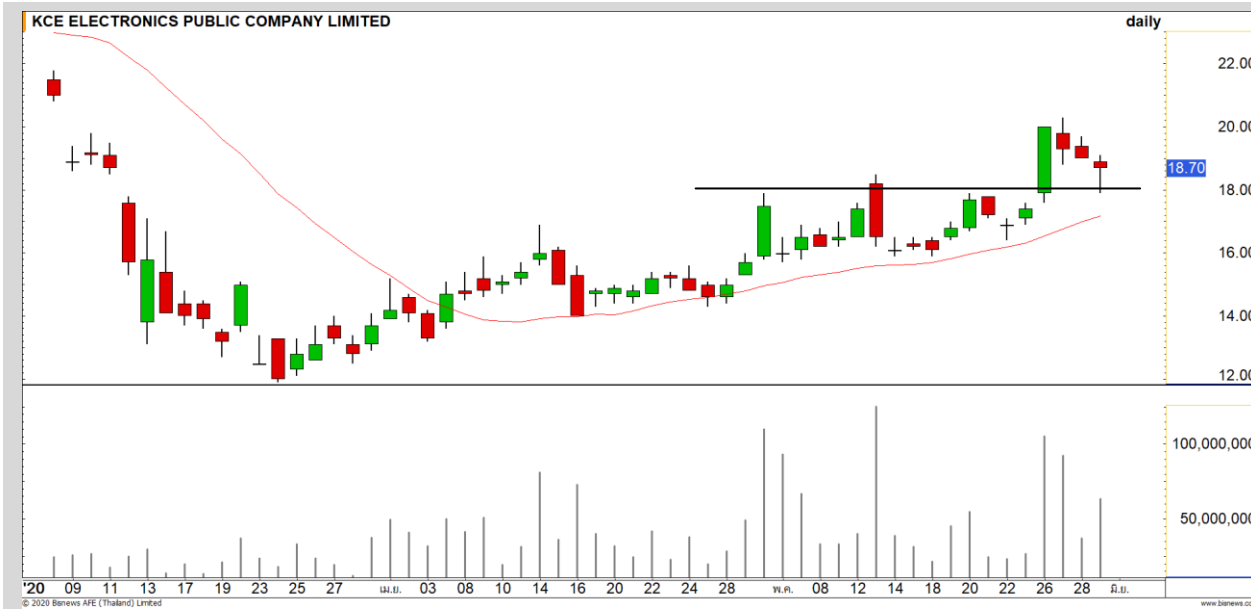
Support	38
Resistance	40.50/41.50
Stop loss	36.50

คำแนะนำระยะสั้น (BUY)

ราคาปรับตัวขึ้นทะลุแนวต้านหลักที่ 38 บาท ขึ้นมาด้วยปริมาณการซื้อขายที่หนาแน่น คาดราคาเข้าสู่รอบการปรับตัวต่อเนื่อง



Swing Trading

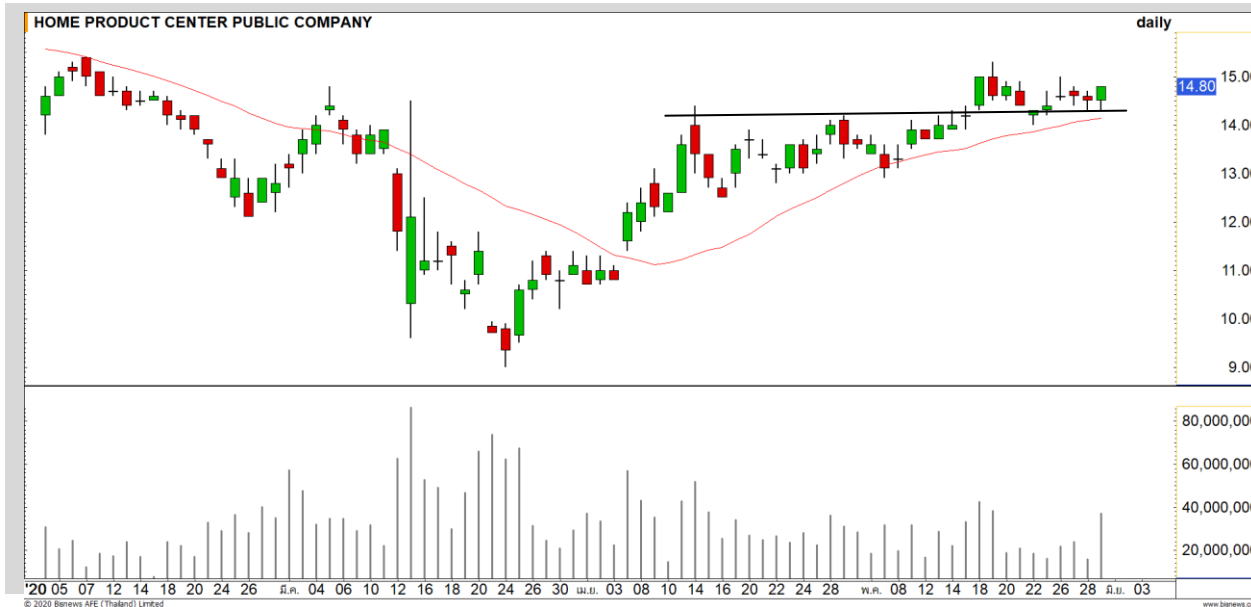


Support | 18.50/18
Resistance | 20
Stop loss | 17.70

คำแนะนำระยะสั้น (BUY)

ราคาย่อตัวลงมาที่แนวรับ 18 บาท
แล้วมีแรงซื้อกลับเข้ามาเกิดเป็นแท่งเทียน
รูปแบบ Hammer คาดราคาเจอจุดกลับตัว
ระยะสั้น

KCE



Support | 14.60
Resistance | 15.30/15.50
Stop loss | 14

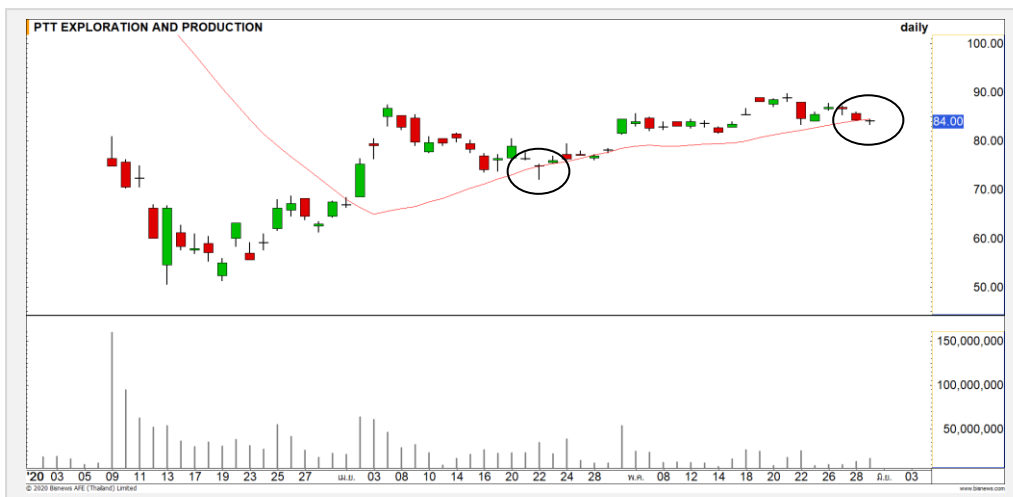
คำแนะนำระยะสั้น (BUY)

ราคาย่อตัวไม่หลุดเส้นค่าเฉลี่ย 20 วัน
แล้วเริ่มมีแรงซื้อกลับเข้ามา คาดราคา
มีโอกาสเข้าสู่รอบการ Rebound

HMPRO



PTTEP : PTTE24C2008A



แนวรับ		แนวต้าน	
83	82	87	89

ราคาย่อตัวลงมาที่เส้นค่าเฉลี่ย 20 วัน โดยทิศทางการก่อนหน้านี้เป็น Sideway Up คาดราคามีโอกาสสร้างฐานฟื้นตัวกลับที่บริเวณดังกล่าว

ตัดขาดทุนกรณีหลุด 81.50 บาท



สอบถามข้อมูลเพิ่มเติม
โทรศัพท์ 02-658-9915
Email: dw@fnsyrus.com
Line: @dw24

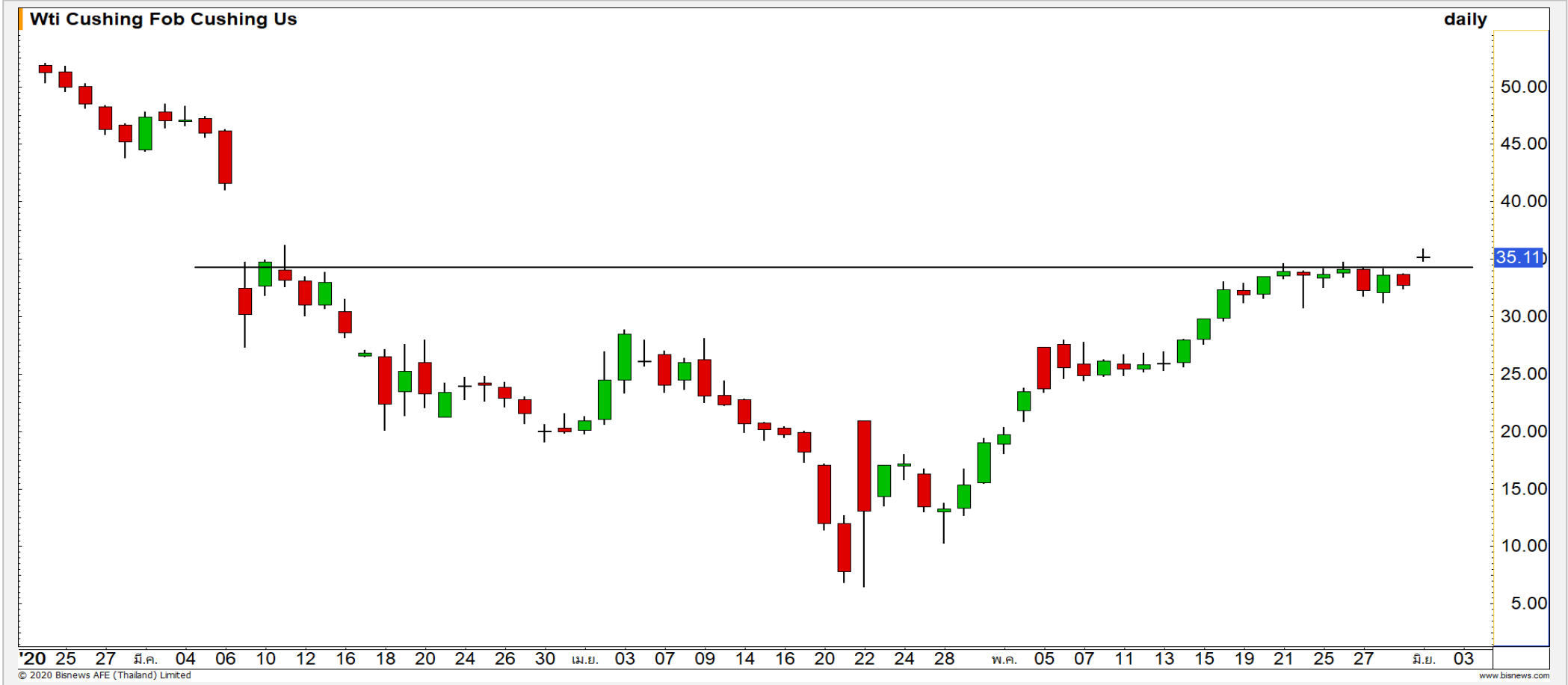
ตารางราคา

* ตารางราคาใช้เปรียบเทียบในการซื้อขายช่วง market open เท่านั้น ไม่รวมช่วง market call

Underlying Bid*	DW Bid Price(THB) *				
	01-Jun-2020	02-Jun-2020	04-Jun-2020	05-Jun-2020	08-Jun-2020
84.50	0.03	0.03	0.03	0.03	0.03
84.25	0.03	0.03	0.03	0.03	0.02
84.00	0.03	0.03	0.03	0.03	0.02
83.75	0.03	0.03	0.03	0.03	0.02
83.50	0.03	0.03	0.02	0.02	0.02
83.25	0.03	0.03	0.02	0.02	0.02
83.00	0.03	0.02	0.02	0.02	0.02
82.75	0.02	0.02	0.02	0.02	0.02
82.50	0.02	0.02	0.02	0.02	0.02

Name	PTTE24C2008A	Implied Volatility	50.00%
Underlying	PTTEP	Delta	7.93%
Type	Call	Listing Date	09-Mar-2020
Strike	122.780	Last Trading Date	31-Aug-2020
Conversion Ratio	25.18000	Expire Date(Maturity Date)	03-Sep-2020
Moneyness	-31.99% OTM	outstanding (31-	540,600

Crude Oil (WTI)



แนวรับ	แนวต้าน
34.50	39
32	37.50

ราคาน้ำมันดิบ WTI ในทางเทคนิคมีทิศทางหลักที่เป็น Sideway Up ล่าสุดทะลุแนวต้าน 35 ดอลลาร์ขึ้นมา เข้าสู่รอบของการฟื้นตัวอีกครั้ง

Gold Futures

ฟันตัวผ่านแนวต้าน 1730 ดอลลาร์ ระยะสั้น กลับเป็นบวก

นักลงทุนเข้าซื้อทองคำ หลังจากสหรัฐชดเชยโด้เงินที่
บังคับใช้กฎหมายความมั่นคงฉบับใหม่ในฮ่องกง และค่าเงิน
ดอลลาร์ที่อ่อนค่าลง

ภาพทางเทคนิคคราย 240 นาที เข้านี้ราคาทองคำฟัน
ตัวขึ้นต่อเนื่องจากที่ทะลุผ่านแนวต้าน 1730 ดอลลาร์
(Downtrend Channel) ทำให้ทิศทางราคาทองคำระยะ
สั้นกลับมาเป็นเชิงบวก โดยมีแนวต้านหลักที่ 1750 ดอลลาร์

คำแนะนำระยะสั้น GOM20

- พอร์ต Long ต้นทุนที่ 1710 ดอลลาร์ ปิดทำกำไรที่ 1727 ดอลลาร์ไปแล้ว
- พอร์ตว่างนะ Wait and See

วันที่ 29 พ.ค. 2020
กองทุน SPDR ซื้อทองคำ 4.09 ตัน
ขึ้นมาที่ระดับ 1,123.14 ตัน



	แนวรับ		แนวต้าน		
	1730	1720	1740	1750	
Contracts		Long	Short	Net	YTD
Institution		6286	6447	-161	-4336
Foreign		3678	5074	-1396	109627
Local		14662	13105	1557	-99022

Market Summary & Theoretical Price

SET50 Index Futures

Series	Settle	Change	Vol Contracts	Vol Change	OI	OI Change	Days to Delivery	Theoretical			Div. Yield	Fund Rate	Basis	Premium Discount
								Theoretical	Lower	Upper				
S50K20	891.8	0.0	71	0	0	0	-4	895.84	895.94	895.32	0.02%	1.75%	-4.25	-4.08
S50M20	892.4	10.0	147874	0	240130	-381	28	896.95	896.26	900.56	0.38%	1.75%	-3.61	-4.55
S50N20	880.1	3.0	26	0	407	0	59	897.04	895.59	904.64	1.04%	1.75%	-15.91	-16.94
S50U20	885.8	9.6	11277	-2188	20387	-69	120	895.19	892.24	910.65	2.03%	1.75%	-10.21	-9.39
S50Z20	884.0	9.3	1989	-638	6384	-78	211	889.12	883.94	916.31	3.08%	1.75%	-12.01	-5.12
S50H21	880.4	9.6	1003	-293	2627	28	302	884.96	877.55	923.88	3.24%	1.75%	-15.61	-4.56

S50K20

Series	Settle	Change	Vol Contracts	Vol Change	OI	OI Change	Days to Delivery	Theoretical			Premium / Discount	Risk Free Rate
								Theoretical	Lower	Upper		
GFM20	26140	-20	63	39	542	0	28	26176	26156	26281	-35.72	1.75%
GFQ20	26190	-40	38	27	708	49	88	26251	26188	26582	-60.91	1.75%
GFV20	26260	10	3	2	365	16	150	26329	26221	26893	-68.62	1.75%

Gold Online Futures

Series	Settle	Change	Vol Contracts	Vol Change	OI	OI Change	Days to Delivery	Theoretical
GOM20	1730.10	1.90	10863	-2764	15656	-1210	28	1735.56

USD Futures

Series	Settle	OI Change	Days to Delivery	Theoretical	Basis
USDK20	31.87	0.00	-4	31.72	0.14
USDM20	31.79	-0.09	28	31.80	0.06
USDN20	31.82	-0.05	59	31.88	0.09
USDU20	31.78	-0.12	120	32.03	0.05

DISCLAIMER: รายงานฉบับนี้จัดทำโดยบริษัทหลักทรัพย์ ฟินันเซีย ไซรัส จำกัด (มหาชน) "บริษัท" ข้อมูลที่ปรากฏในรายงานฉบับนี้ถูกจัดทำขึ้นบนพื้นฐานของแหล่งข้อมูลที่เราหรือเราเชื่อว่ามีความน่าเชื่อถือ และมีความถูกต้อง อย่างไรก็ตามบริษัทไม่รับรองความถูกต้องครบถ้วนของข้อมูลดังกล่าว ข้อมูลและความเห็นที่ปรากฏอยู่ในรายงานฉบับนี้อาจมีการเปลี่ยนแปลง แก้ไข หรือเพิ่มเติมได้ตลอดเวลาโดยไม่ต้องแจ้งให้ทราบล่วงหน้า บริษัทไม่มีความประสงค์ที่จะชักจูงหรือชี้ชวนให้ผู้ลงทุน ลงทุนซื้อหรือขายหลักทรัพย์ตามที่ปรากฏในรายงานฉบับนี้ รวมทั้งบริษัทไม่ได้รับประกันผลตอบแทนหรือราคาของหลักทรัพย์ตามข้อมูลที่ปรากฏแต่อย่างใด บริษัทจึงไม่รับผิดชอบต่อความเสียหายใดๆ ที่เกิดขึ้นจากการนำข้อมูลหรือความเห็นในรายงานฉบับนี้ไปใช้ไม่ว่ากรณีใดก็ตาม ผู้ลงทุนควรศึกษาข้อมูลและใช้ดุลยพินิจอย่างรอบคอบในการตัดสินใจลงทุน

บริษัทขอสงวนลิขสิทธิ์ในข้อมูลและความเห็นที่ปรากฏอยู่ในรายงานฉบับนี้ ห้ามมิให้ผู้ใดนำข้อมูลและความเห็นในรายงานฉบับนี้ไปใช้ประโยชน์ คัดลอก ตัดแปลง ทำซ้ำ นำออกแสดงหรือเผยแพร่ต่อสาธารณชนไม่ว่าทั้งหมดหรือบางส่วน โดยไม่ได้รับอนุญาตเป็นลายลักษณ์อักษรจากบริษัทล่วงหน้า การลงทุนในหลักทรัพย์มีความเสี่ยง ผู้ลงทุนควรศึกษาข้อมูลและพิจารณาอย่างรอบคอบก่อนการตัดสินใจลงทุน

บริษัทหลักทรัพย์ ฟินันเซีย ไซรัส จำกัด (มหาชน) อาจเป็นผู้ดูแลสภาพคล่อง (Market Maker) และผู้ออกใบสำคัญแสดงสิทธิหรือวอร์แรนต์ (Derivative Warrants) บนหลักทรัพย์ AAV, ADVANC, AEONTS, AMATA, ANAN, AOT, AP, BANPU, BBL, BCH, BCP, BCPG, BDMS, BEAUTY, BEC, BEM, BGRIM, BH, BJC, BLAND, BPP, BTS, CBG, CENTEL, CHG, CK, CKP, COM7, CPALL, CPF, CPN, DELTA, DTAC, EA, EGCO, EPG, ERW, ESSO, GFPT, GLOBAL, GPSC, GULF, GUNKUL, HANA, HMPRO, INTUCH, IRPC, IVL, JAS, JMT, KBANK, KCE, KKP, KTB, KTC, LH, MAJOR, MBK, MEGA, MINT, MTC, ORI, OSP, PLANB, PRM, PSH, PSL, PTG, PTT, PTTEP, PTTGC, QH, RATCH, ROBINS, RS, SAWAD, SCB, SCC, SGP, SIRI, SPALI, SPRC, STA, STEC, SUPER, TASCO, TCAP, THAI, THANI, TISCO, TKN, TMB, TOA, TOP, TPIPP, TRUE, TTW, TU, TVO, WHA และ SET50 Future โดยบริษัทฯ อาจจัดทำบทวิเคราะห์ของหลักทรัพย์อ้างอิงดังกล่าว ดังนั้น นักลงทุนควรศึกษารายละเอียดในหนังสือชี้ชวนของใบสำคัญแสดงสิทธิหรือวอร์แรนต์ดังกล่าวก่อนตัดสินใจลงทุน

หมายเหตุ: ประธานกรรมการของบริษัทหลักทรัพย์ ฟินันเซีย ไซรัส จำกัด (มหาชน) ดำรงตำแหน่งเป็นกรรมการของบริษัท ทู คอร์ปอเรชั่น จำกัด (มหาชน)

Remark : FSS's Chairman is a TRUE's director.