



SET INDEX

ย่อตัวระยะสั้นหลังชนแนวต้าน ของ Uptrend Channel

วานนี้ ดัชนี ขึ้น ปิด ที่ ระดับ
1336.09 จุด (+15.11 จุด)

เมื่อวานนี้ ดัชนี พิ้นตัวขึ้นสร้าง
Higher High ได้ โดยยืนเหนือแนวต้าน
1333 จุดได้ หนุ่่นภาพของทิศทางที่เป็น
Sideway Up

แต่อย่างไรก็ดี ในภาพรายชั่วโมง
ดัชนี ติด แนวต้าน ของ Uptrend
Channel ทำให้ระยะสั้นมีโอกาสย่อตัวอีก
ครั้ง

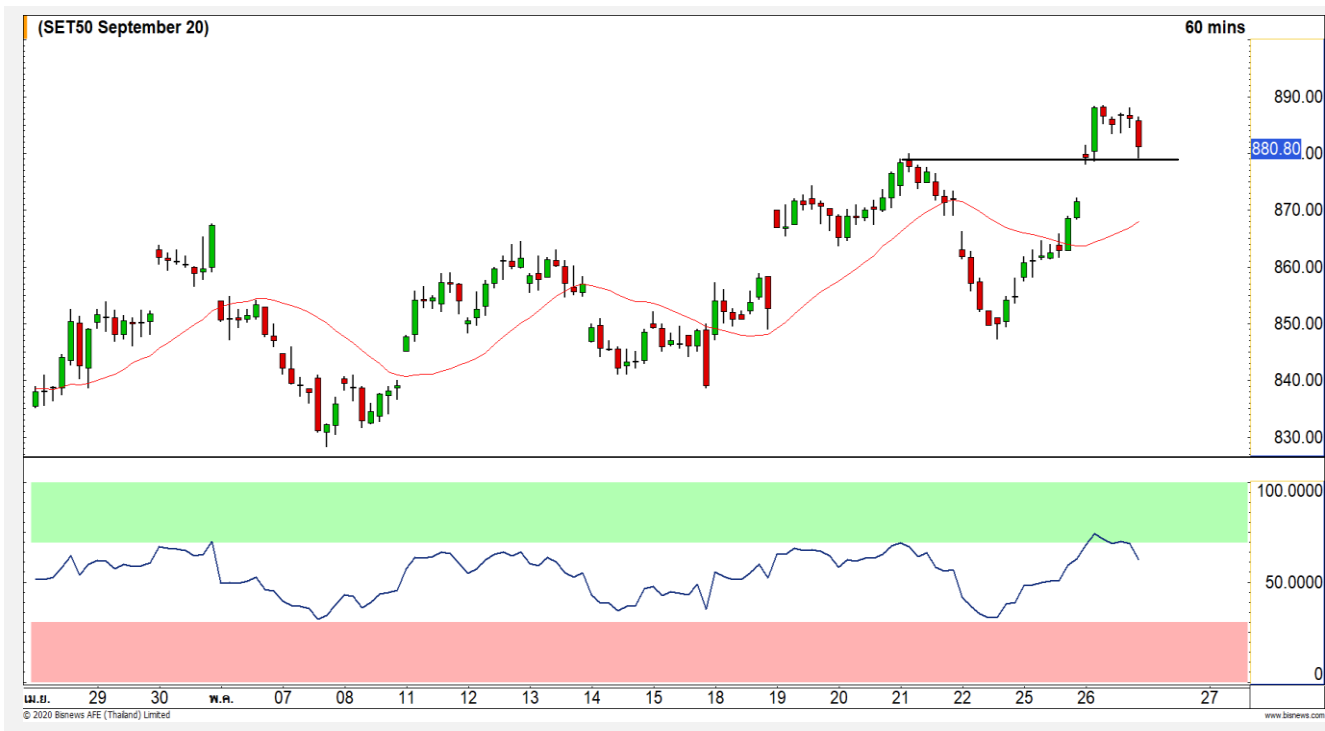


Technical Review

- S50M20 : ภาพราย 60 นาที เริ่มเห็นสัญญาณการย่อตัวระยะสั้น
- Momentum Trading : TMB, TPIPP
- Swing Trading : BCP, COM7
- DW : BBL (Call)

แนวรับ	1333	1317
แนวต้าน	1340	1350

SET50 Index Futures



ภาพราย 60 นาที เริ่มเห็นสัญญาณการย่อตัวระยะสั้น

26 พ.ค. 63 นักลงทุนต่างชาติ Short สุทธิ 2,326 สัญญา
 ค่า Basis ของ S50M20 อยู่ที่ระดับ -7.73 จุด
 ภาพราย 60 นาที ดัชนีฟื้นตัวขึ้นยืนเหนือแนวต้านที่ 880 จุดได้ เป็นการตอกย้ำทิศทางที่เป็น Sideway Up ในภาพหลัก แต่อย่างไรก็ดีในภาพราย 60 นาที เริ่มเห็นสัญญาณการย่อตัวระยะสั้น จาก RSI ที่อ่อนตัวหลุดเขต Overbought ลงมา โดยจะยืนยันเมื่อหลุด 880 จุดลงมา

แนวรับ		แนวต้าน		
--------	--	---------	--	--

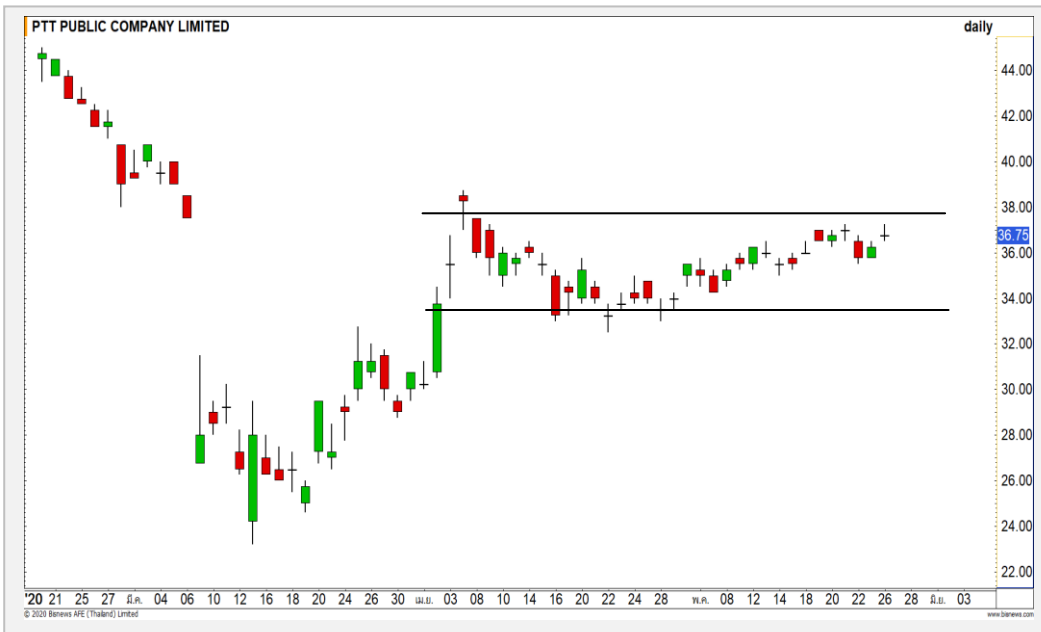
880	872	888	895	
Contracts	Long	Short	Net	YTD
Institution	31040	29367	1673	-10605
Foreign	42026	44352	-2326	109627
Local	63272	62619	653	-99,022

กลยุทธ์ S50M20

- พอร์ต Short ต้นทุนที่ 892 จุด ปิดหากำไรที่ 884 จุดไปแล้ว
- พอร์ตวางแนวรอเปิด Long ที่ 860 จุด วางเป้าหมายหากำไรที่ 880 จุด ตัดขาดทุนกรณีหลุด 850 จุด

Top Most Active

PTT



	Level 1	Level 2
Support	37.25	38.50
Resistance	35.50	33

PTT : ในช่วงนี้ราคาแกว่งตัวในกรอบ Sideway ช่วง 33-37.25 บาท เพื่อรอการ Breakout กำหนดทิศทางในอนาคตอีกครั้ง

CPALL



	Level 1	Level 2
Support	69	68
Resistance	72	74

CPALL : ราคาเกิดสัญญาณการกลับตัวระยะสั้นเข้ามาจาก Stochastic ที่ส่งสัญญาณ Oversold ประเมินราคามีโอกาสเกิด Technical Rebound

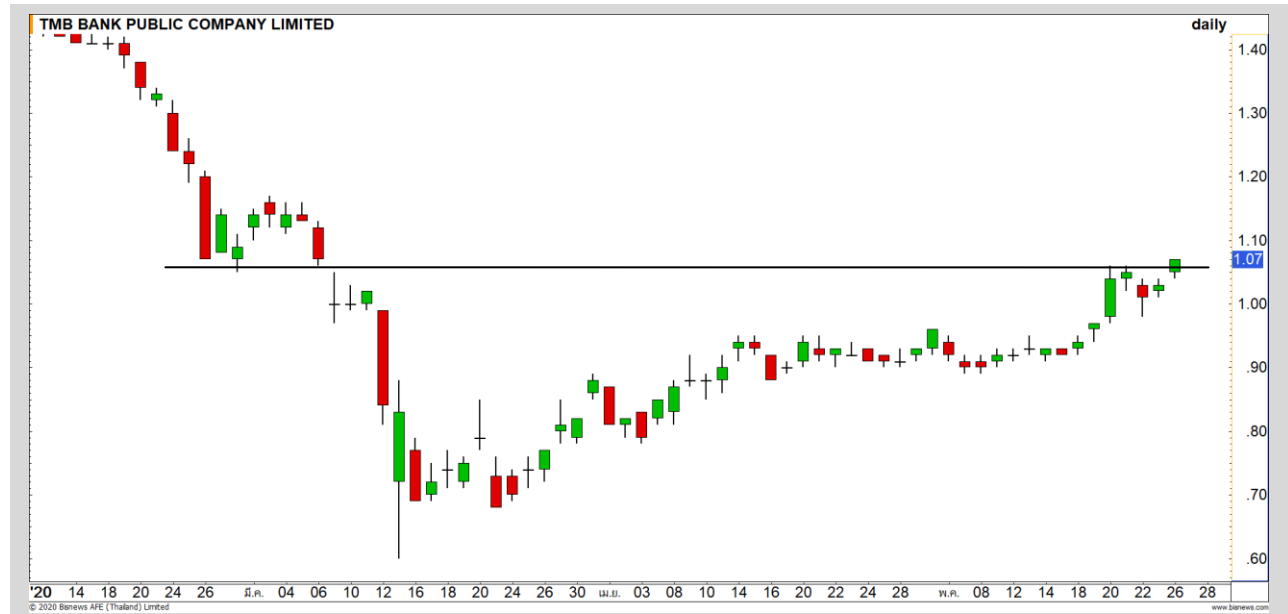
Momentum Trading

TMB

Support | 1.05
Resistance | 1.12/1.17
Stop loss | 1.00

คำแนะนำระยะสั้น (BUY)

ราคาปรับตัวทะลุขึ้นยืนเหนือแนวต้านแรกที่ 1.05 บาท เป็นการดึงทิศทางเชิงบวกกลับมา วางแนวต้านรอทดสอบถัดไปที่ 1.12 บาท

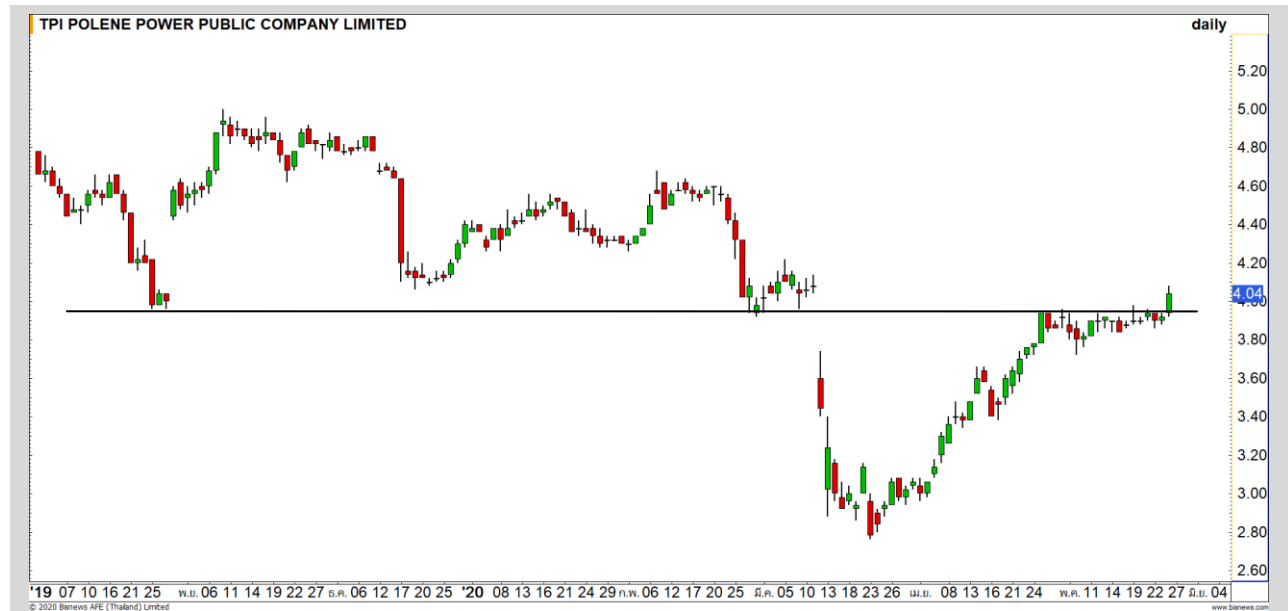


TIIPP

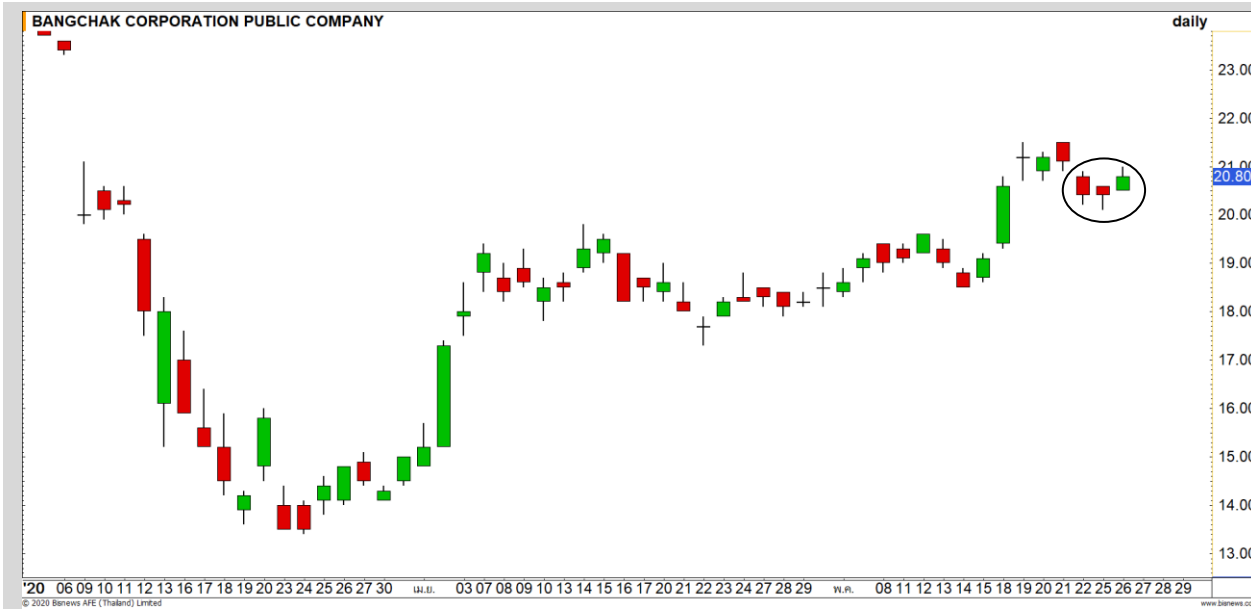
Support | 4
Resistance | 4.20/4.30
Stop loss | 3.90

คำแนะนำระยะสั้น (BUY)

ราคาปรับตัวขึ้นยืนเหนือแนวต้านที่ 4 บาท เป็นการยืนยันการเข้าสู่ออบการปรับตัวอีกครั้ง วัดเป้าหมายแรกที่ 4.20 บาท



Swing Trading



Support	20.60
Resistance	21.50
Stop loss	20.10

คำแนะนำระยะสั้น (BUY)

ราคาสัญญาณกลับตัวระยะสั้น จากแท่งเทียนรูปแบบ Morning Star โดยแนวโน้มเป็นขึ้น คาดราคาจะจืดกลับตัวระยะสั้น

BCP



Support	23.60
Resistance	25.25/26.25
Stop loss	22.90

คำแนะนำระยะสั้น (BUY)

ราคากำลังย่อตัวในรอบขาขึ้น ล่าสุดราคา กำลังย่อตัวที่แนวรับ 23.60 บาท คาดราคา มีโอกาสฟื้นตัวกลับตามแนวโน้มเดิมขาขึ้นที่บริเวณดังกล่าว

COM7



BBL : BBL24C2009A



แนวรับ

98

97

แนวต้าน

100

101.50

ในภาพรายชั่วโมง ราคาปรับตัวขึ้นยืนเหนือแนวต้านที่ 98 บาท คาด
ราคามีโอกาสปรับตัวต่อในระยะสั้นนี้

ตัดขาดทุนกรณีหลุด 97 บาท



สอบถามข้อมูลเพิ่มเติม

โทรศัพท์ 02-658-9915

Email: dw@fnsyrus.com

Line: @dw24

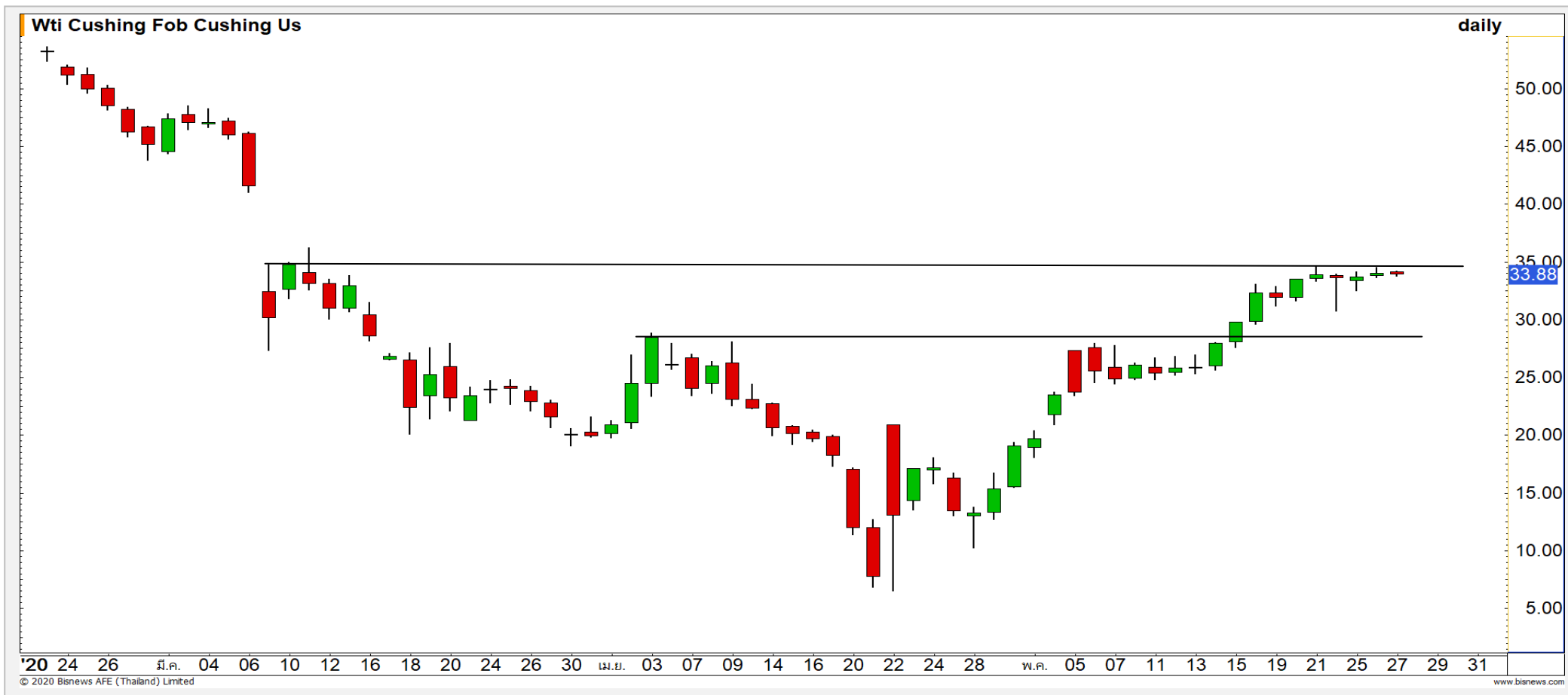
ตารางราคา

* ตารางราคาใช้เปรียบเทียบในการซื้อขายช่วง
market open เท่านั้น ไม่รวมช่วง market call

Name	BBL24C2009A	Implied Volatility	60.00%
Underlying	BBL	Delta	37.37%
Type	Call	Listing Date	07-May-2020
Strike	118.240	Last Trading Date	30-Sep-2020
Conversion Ratio	22.76500	Expire Date(Maturity Date)	05-Oct-2020
Moneyness	-16.48% OTM	outstanding (25-	25,500

Underlying Bid*	DW Bid Price(THB) *				
	27-May-2020	28-May-2020	29-May-2020	01-Jun-2020	02-Jun-2020
99.75	0.34	0.34	0.34	0.33	0.33
99.50	0.34	0.34	0.33	0.33	0.33
99.25	0.34	0.33	0.33	0.32	0.32
99.00	0.33	0.33	0.33	0.32	0.32
98.75	0.33	0.32	0.32	0.32	0.31
98.50	0.32	0.32	0.32	0.31	0.31
98.25	0.32	0.32	0.31	0.31	0.31
98.00	0.32	0.31	0.31	0.30	0.30
97.75	0.31	0.31	0.31	0.30	0.30

Crude Oil (WTI)



แนวรับ **แนวต้าน**

32.50 30 34 35

ราคาน้ำมันดิบ WTI ยังคงมีภาพที่ไม่เปลี่ยนแปลงจากเดิม โดยราคาน้ำมันดิบมีโอกาสชะลอตัวที่บริเวณแนวต้าน 35 ดอลลาร์ คาดราคาน้ำมันดิบมีโอกาสย่อตัวกลับได้บ้างที่บริเวณดังกล่าว

Gold Futures

มีโอกาสนิ่งตัวสลับที่ฐานแนวรับ 1710 ดอลลาร์

นักลงทุนขายทำกำไรทองคำออกมาหลังจาก ตลาดหุ้นสหรัฐฟื้นตัวอย่างแข็งแกร่งในค่าคืนที่ผ่านมา

ภาพทางเทคนิคคราย 240 นาที ราคาทองคำยังอยู่ในรอบของการพักตัว ล่าสุดพักตัวลงมาที่บริเวณฐานแนวรับ 1710 ดอลลาร์ เบื้องต้นคาดว่าราคาทองคำมีโอกาสฟื้นตัวสลับระยะสั้นจากบริเวณดังกล่าว โดยวางแนวต้านที่ 1725-1730 ดอลลาร์

คำแนะนำระยะสั้น GOM20

- พอร์ตวางแนะเปิด Long ที่บริเวณ 1710-1712 ดอลลาร์ วางเป้าหมายทำกำไรที่ 1727 ดอลลาร์ **ตัดขาดทุนกรณีหลุด 1700 ดอลลาร์**

วันที่ 26 พ.ค. 2020
กองทุน SPDR คงการถือทองคำ
ไว้ที่ระดับ 1,116.71 ตัน



	แนวรับ		แนวต้าน		
	1710	1700	1725	1730	
Contracts	Long	Short	Net	YTD	
Institution	2834	3497	-663	-4336	
Foreign	3325	4142	-817	109627	
Local	10108	8628	1480	-99022	

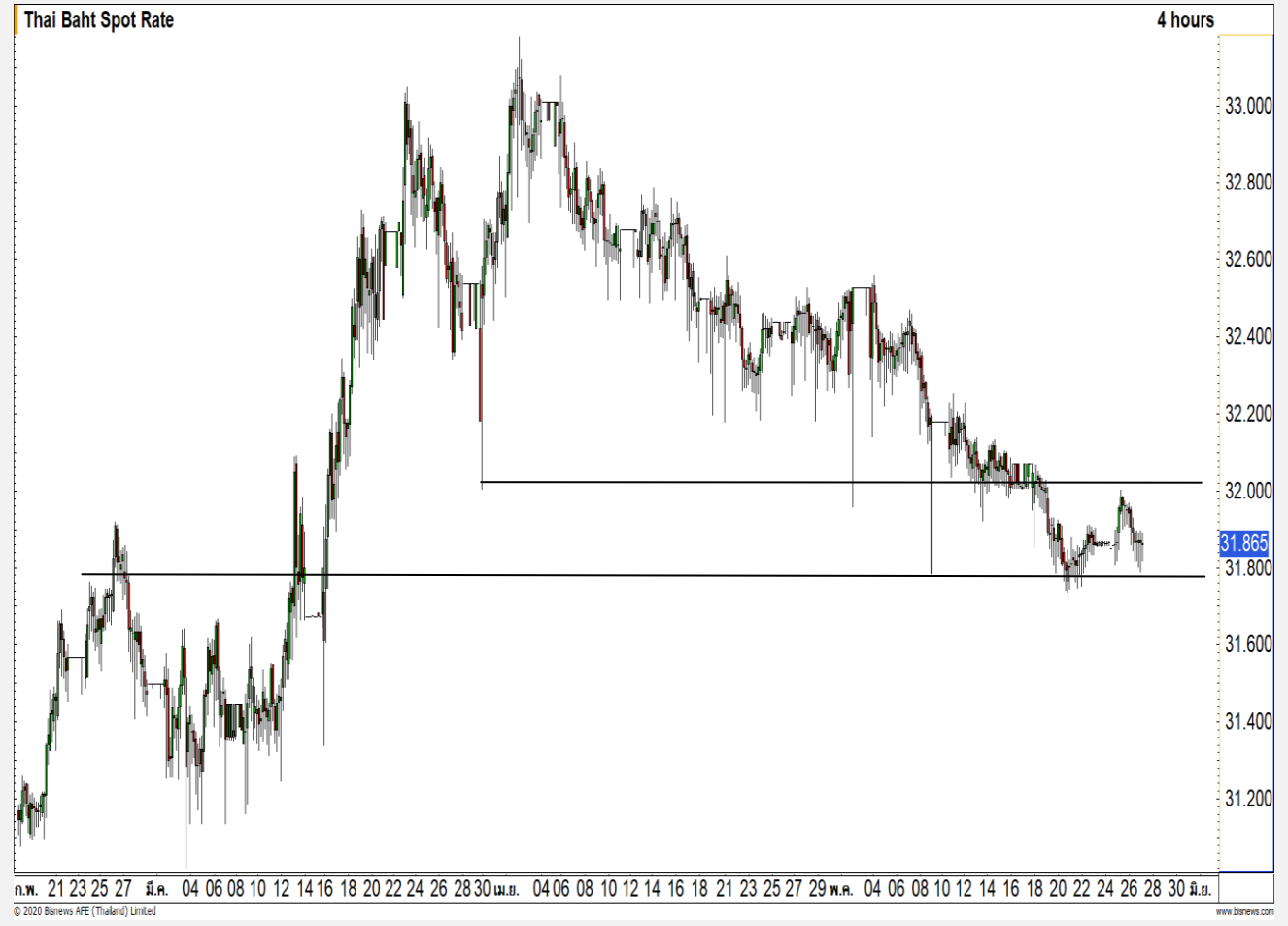
USD Futures

ค่าเงินบาทแกว่งตัวออกด้านข้าง

ภาพทางเทคนิคราย 240 นาที ค่าเงินบาทแกว่งตัวออกด้านข้างในกรอบ 31.80-32.00 บาท/ดอลลาร์ ประเมินค่าเงินบาทแกว่งตัวสะสมกำลังเพื่อรอการทะลุทางใดทางหนึ่ง ในการกำหนดทิศทางในอนาคต

คำแนะนำระยะสั้น USDM20

- พอร์ตว่างนะ Wait and See



แนวรับ		แนวต้าน	
31.80	31.75	32.00	32.10

Market Summary & Theoretical Price

SET50 Index Futures

Series	Settle	Change	Vol Contracts	Vol Change	OI	OI Change	Days to Delivery	Theoretical			Div. Yield	Fund Rate	Basis	Premium Discount
								Theoretical	Lower	Upper				
S50K20	888.0	10.9	22	-19	120	0	1	888.57	888.55	888.70	0.02%	1.75%	-0.53	-0.57
S50M20	886.8	10.6	120561	0	234176	-1296	33	889.63	888.83	893.85	0.38%	1.75%	-1.73	-2.83
S50N20	886.7	14.4	5	0	410	0	64	889.64	888.08	897.82	1.04%	1.75%	-1.83	-2.94
S50U20	880.8	10.6	12108	3533	20153	881	125	887.68	884.64	903.65	2.03%	1.75%	-7.73	-6.88
S50Z20	878.8	9.8	2299	937	6225	287	216	881.54	876.28	909.14	3.08%	1.75%	-9.73	-2.74
S50H21	874.8	10.9	1343	482	2364	-122	307	877.39	869.92	916.63	3.24%	1.75%	-13.73	-2.59

S50K20

Series	Settle	Change	Vol Contracts	Vol Change	OI	OI Change	Days to Delivery	Theoretical			Premium / Discount	Risk Free Rate
								Theoretical	Lower	Upper		
GFM20	26160	-120	205	190	542	0	33	25981	25958	26104	178.68	1.75%
GFQ20	26270	-110	55	54	864	183	93	26056	25990	26403	214.06	1.75%
GFV20	26350	-150	70	59	347	46	155	26133	26023	26711	216.95	1.75%

Gold Online Futures

Series	Settle	Change	Vol Contracts	Vol Change	OI	OI Change	Days to Delivery	Theoretical
GOM20	1727.00	-7.50	17222	11200	19408	6258	33	1715.46

USD Futures

Series	Settle	OI Change	Days to Delivery	Theoretical	Basis
USDK20	31.90	-0.10	1	31.87	0.04
USDM20	31.89	-0.08	33	31.95	0.03
USDN20	31.91	-0.05	64	32.03	0.05
USDU20	31.90	-0.06	125	32.18	0.04

DISCLAIMER: รายงานฉบับนี้จัดทำโดยบริษัทหลักทรัพย์ ฟินันเซีย ไซรัส จำกัด (มหาชน) "บริษัท" ข้อมูลที่ปรากฏในรายงานฉบับนี้ถูกจัดทำขึ้นบนพื้นฐานของแหล่งข้อมูลที่เราหรือเราเชื่อว่ามีความน่าเชื่อถือ และ5ความถูกต้อง อย่างไรก็ตามบริษัทไม่รับรองความถูกต้องครบถ้วนของข้อมูลดังกล่าว ข้อมูลและความเห็นที่ปรากฏอยู่ในรายงานฉบับนี้อาจมีการเปลี่ยนแปลง แก้ไข หรือเพิ่มเติมได้ตลอดเวลาโดยไม่ต้องแจ้งให้ทราบล่วงหน้า บริษัทไม่มีความประสงค์ที่จะชักจูงหรือชี้ชวนให้ผู้ลงทุน ลงทุนซื้อหรือขายหลักทรัพย์ตามที่ปรากฏในรายงานฉบับนี้ รวมทั้งบริษัทไม่ได้รับประกันผลตอบแทนหรือราคาของหลักทรัพย์ตามข้อมูลที่ปรากฏแต่อย่างใด บริษัทจึงไม่รับผิดชอบต่อความเสียหายใดๆ ที่เกิดขึ้นจากการนำข้อมูลหรือความเห็นในรายงานฉบับนี้ไปใช้ไม่ว่ากรณีใดก็ตาม ผู้ลงทุนควรศึกษาข้อมูลและใช้ดุลยพินิจอย่างรอบคอบในการตัดสินใจลงทุน

บริษัทขอสงวนลิขสิทธิ์ในข้อมูลและความเห็นที่ปรากฏอยู่ในรายงานฉบับนี้ ห้ามมิให้ผู้ใดนำข้อมูลและความเห็นในรายงานฉบับนี้ไปใช้ประโยชน์ คัดลอก ตัดแปลง ทำซ้ำ นำออกแสดงหรือเผยแพร่ต่อสาธารณชนไม่ว่าทั้งหมดหรือบางส่วน โดยไม่ได้รับอนุญาตเป็นลายลักษณ์อักษรจากบริษัทล่วงหน้า การลงทุนในหลักทรัพย์มีความเสี่ยง ผู้ลงทุนควรศึกษาข้อมูลและพิจารณาอย่างรอบคอบก่อนการตัดสินใจลงทุน

บริษัทหลักทรัพย์ ฟินันเซีย ไซรัส จำกัด (มหาชน) อาจเป็นผู้ดูแลสภาพคล่อง (Market Maker) และผู้ออกใบสำคัญแสดงสิทธิอนุพันธ์ (Derivative Warrants) บนหลักทรัพย์ AAV, ADVANC, AEONTS, AMATA, ANAN, AOT, AP, BANPU, BBL, BCH, BCP, BCPG, BDMS, BEAUTY, BEC, BEM, BGRIM, BH, BJC, BLAND, BPP, BTS, CBG, CENTEL, CHG, CK, CKP, COM7, CPALL, CPF, CPN, DELTA, DTAC, EA, EGCO, EPG, ERW, ESSO, GFPT, GLOBAL, GPSC, GULF, GUNKUL, HANA, HMPRO, INTUCH, IRPC, IVL, JAS, JMT, KBANK, KCE, KKP, KTB, KTC, LH, MAJOR, MBK, MEGA, MINT, MTC, ORI, OSP, PLANB, PRM, PSH, PSL, PTG, PTT, PTTEP, PTTGC, QH, RATCH, ROBINS, RS, SAWAD, SCB, SCC, SGP, SIRI, SPALI, SPRC, STA, STEC, SUPER, TASCO, TCAP, THAI, THANI, TISCO, TKN, TMB, TOA, TOP, TPIPP, TRUE, TTW, TU, TVO, WHA และ SET50 Future โดยบริษัทฯ อาจจัดทำบทวิเคราะห์ของหลักทรัพย์อ้างอิงดังกล่าว ดังนั้น นักลงทุนควรศึกษารายละเอียดในหนังสือชี้ชวนของใบสำคัญแสดงสิทธิอนุพันธ์ดังกล่าวก่อนตัดสินใจลงทุน

หมายเหตุ: ประธานกรรมการของบริษัทหลักทรัพย์ ฟินันเซีย ไซรัส จำกัด (มหาชน) ดำรงตำแหน่งเป็นกรรมการของบริษัท ทู คอร์ปอเรชั่น จำกัด (มหาชน)

Remark : FSS's Chairman is a TRUE's director.