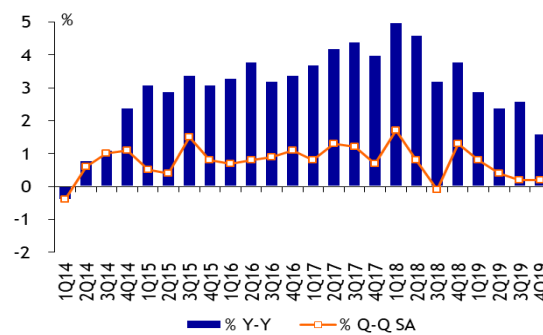


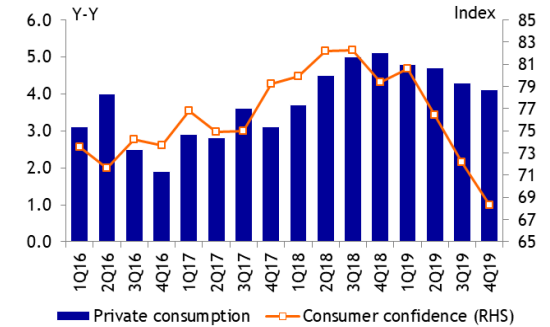
GDP 4Q19 โตต่ำคาด การฟื้นตัวในปีนี้ต้องการยากระตุ้นอย่างมาก

- GDP 4Q19 ของไทย +1.6% Y-Y ขยายตัวต่ำที่สุดในรอบ 21 ไตรมาส จุดโดยการส่งออก และการลงทุนและการใช้จ่ายของภาครัฐเพราะความล่าช้าของการประกาศใช้ พ.ร.บ.งบประมาณปี 2563 ขณะที่การบริโภคภาคเอกชน แม้จะช่วยประคองเศรษฐกิจแต่อ่อนกำลังลงอย่างต่อเนื่องจากการชะลอของรายได้ครัวเรือน ซึ่งทำให้ยอดขายของสินค้าคงทน (ยานยนต์) ลดลง สินค้าที่ยังโตได้คือสินค้าไม่คงทน (โดยเฉพาะอาหาร) จากมาตรการชิมช้อปใช้ที่ช่วยกระตุ้น ส่วนรายได้จากการท่องเที่ยวชะลอตามจำนวนนักท่องเที่ยวต่างชาติที่ชะลอลงจากผลของ COVID-19 ที่เริ่มระบาด ทั้งนี้ ส่งผลให้ GDP ปี 2019 ขยายตัว 2.4% Y-Y โตต่ำสุดในรอบ 5 ปี
- สภาพัฒน์ฯ ปรับลดประมาณการ GDP ปี 2020 ลงเหลือขยายตัว 1.5-2.5% จากเดิม 2.7-3.7% หลักๆปรับลดการลงทุนภาครัฐและภาคเอกชนเพราะงบประมาณปี 2563 ที่เบิกจ่ายล่าช้า และปรับลดการส่งออกเพราะ COVID-19 กระทบจำนวนนักท่องเที่ยวและกำลังซื้อของจีน
- เศรษฐกิจไทยจำเป็นอย่างมากต้องได้ยากระตุ้นทั้งมาตรการการเงินและการคลังโดยเฉพาะใน 1H20 ที่มีทั้งไวรัสซึ่งกระทบท่องเที่ยวและกำลังซื้อ ภัยแล้งที่ชัดเจนมากขึ้น และการเบิกจ่ายงบประมาณที่เพิ่งทำได้ เพื่อให้สภาพคล่องในระบบไม่ตึงตัวมากเกินไป และหากตัวเลขเศรษฐกิจในช่วงเดือน ม.ค. - ก.พ. แย่หนักกว่าคาดการณ์ อาจเป็นไปได้ที่ กนง. อาจปรับลดดอกเบี้ยนโยบายในการประชุมครั้งถัดไปวันที่ 25 มี.ค. ทั้งนี้ กลุ่มเสี่ยงได้แก่กลุ่มค้าปลีก ยานยนต์ ท่องเที่ยว อสังหาริมทรัพย์ และแบงก์ กลุ่มปลอดภัยกว่าเป็นโรงพยาบาล สื่อสาร อาหาร และ REIT/PF (ไฟแนนซ์ดีแต่แพง)

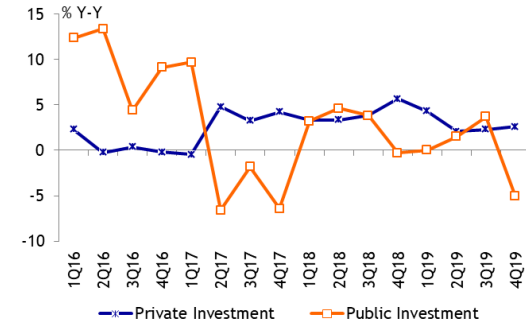
GDP 4Q19 +1.6% Y-Y ต่ำสุดในรอบ 21 ไตรมาส



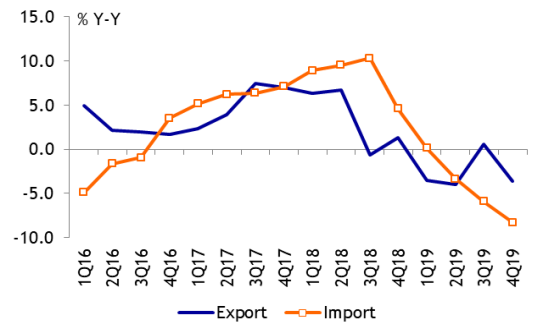
การบริโภคของเอกชนเริ่มอ่อนกำลัง



การลงทุนภาครัฐจุดการลงทุนโดยรวมจากงบฯล่าช้า



ส่งออกฟื้นตัวจากภาคท่องเที่ยว



Source: NESDB

Analyst : Jitra Amornthum
Register No.: 014530
Tel.: +662 646 9966
Research Team
Email :
researchgroup@fnsyrus.com
www.fnsyrus.com

FB FINANSIA SYRUS SECURITIES
Line @finansia
Twitter @fnsyrus



บริษัทหลักทรัพย์ ฟินันเซีย ไซรัส จำกัด (มหาชน)

สำนักงานใหญ่ 999/9 อาคารดี ออฟฟิศ เอส แอท เซ็นทรัลเวิลด์ ชั้น 18 , 25 ถ.พระราม 1 แขวงปทุมวัน เขตปทุมวัน จ.กรุงเทพมหานคร	สาขา อัลมาลิ้งค์ 25 อาคารอัลมาลิ้งค์ ชั้น 9,14,15 ซ.ชิดลม ถ.เพลินจิต แขวงลุมพินี เขตปทุมวัน จ.กรุงเทพมหานคร	สาขา อัมรินทร์ ทาวเวอร์ 496/502 อาคารอัมรินทร์ ทาวเวอร์ ชั้น 20 ถ.เพลินจิต แขวงลุมพินี เขตปทุมวัน จ.กรุงเทพมหานคร	สาขา เซ็นทรัลปิ่นเกล้า 1 7/129-221 อาคารเซ็นทรัล ปิ่นเกล้า ทาวเวอร์ ชั้นที่ 16 ห้อง 2160/1 ถ.บรมราชชนนี แขวง อรุณอมรินทร์ เขต บางกอกน้อย จ.กรุงเทพมหานคร	สาขา บางกระบือ 3105 อาคารเอ็นมาร์ค ชั้น 3 ห้องเลขที่ A3R02 ถ.ลาดพร้าว แขวงคลองจั่น เขตบางกะปิ จ.กรุงเทพมหานคร
สาขา บางนา 589 หมู่ 12 อาคารชุดทาวเวอร์ 1 ออฟฟิศ ชั้น 19 ห้องเลขที่ 589/105 (เดิม 1093/105) ถ.บางนา-ตราด(กม.3) แขวงบางนา เขตบางนา จ.กรุงเทพมหานคร	สาขา ลินธอร์ 1 130-132 อาคารลินธอร์ ทาวเวอร์ 1 ชั้น 2 ถ.วิทย์ แขวงลุมพินี เขตปทุมวัน จ.กรุงเทพมหานคร	สาขา เคียนหงวน (ลินธอร์ 2) 140/1 อาคารเคียนหงวน 2 ชั้น 18 ถ.วิทย์ แขวงลุมพินี เขตปทุมวัน จ.กรุงเทพมหานคร	สาขา ประชาชื่น 105/1 อาคารบี ชั้น 4 ถ.เทศบาลสงเคราะห์ แขวงลาดยาว เขตจตุจักร จ.กรุงเทพมหานคร	สาขา แจ้งวัฒนะ 99, 99/9 เซ็นทรัลแจ้งวัฒนะ ออฟฟิศ ทาวเวอร์ ห้อง 2203, ชั้น 22 หมู่ 2 ถ.แจ้งวัฒนะ, บางตลาด ปากเกร็ด, จ.นนทบุรี
สาขา รัชสีด 1/832 ชั้น 2, 2.5, 3 หมู่ 17 ด.คูคต อ.ลำลูกกา จ.ปทุมธานี	สาขา อับดุลราฮิม 990 อาคารอับดุลราฮิมเพลส ชั้น 12 ห้อง 1210 ถ.พระราม 4 แขวงสีลม เขตบางรัก จ.กรุงเทพมหานคร	สาขา รัตนนิมิตร์ 576 ถ.รัตนนิมิตร์ ด.บางกระสอ อ.เมืองนนทบุรี จ.นนทบุรี		
สาขา ขอนแก่น 1 311/16 ชั้น 2 ถ.กลางเมือง ด.ในเมือง อ.เมืองขอนแก่น จ.ขอนแก่น	สาขา ขอนแก่น 3 311/1 ถ.กลางเมือง (ฝั่งริมฝั่ง) ด. ในเมือง อ.เมืองขอนแก่น จ.ขอนแก่น	สาขา อุดรธานี 197/29, 213/3 ถ.อุดรชฎี ด. หมากแข้ง อ.เมืองอุดรธานี จ.อุดรธานี	สาขา เชียงใหม่ 1 308 หมู่บ้านเชียงใหม่แลนด์ ถ.ช้างคลาน ด.ช้างคลาน อ.เมืองเชียงใหม่ จ.เชียงใหม่	สาขา เชียงใหม่ 2 310 หมู่บ้านเชียงใหม่แลนด์ ถ.ช้างคลาน ด.ช้างคลาน อ.เมือง จ.เชียงใหม่
สาขา เชียงใหม่ 3 อาคารเมลิเพลส 32/4 หมู่ที่ 2 ชั้น 1 ห้อง B1-1, B1-2 ด.แม่เหียะ อ.เมืองเชียงใหม่ จ.เชียงใหม่	สาขา เชียงราย 353/15 หมู่ 4 ด.ริมกก อ.เมืองเชียงราย จ.เชียงราย	สาขา แม่สาย 119 หมู่ 10 ด.แม่สาย อ.แม่สาย จ.เชียงราย	สาขา นครราชสีมา 198/1 ต.รอกสมอราย ด.ในเมือง อ.เมืองนครราชสีมา จ.นครราชสีมา	สาขา สมุทรสาคร 813/30 ถ.นรสิงห์ ด.มหาชัย อ.เมืองสมุทรสาคร จ.สมุทรสาคร
สาขา ออนไลน์ภูเก็ต 22/18 ถ.หลวงพ่อดีลอด ด.ตลาดใหญ่ อ.เมืองภูเก็ต จ.ภูเก็ต	สาขา หาดใหญ่ 106 ชั้นลอย ถ.ประชาธิปไตย ด.หาดใหญ่ อ.หาดใหญ่ จ.สงขลา	สาขา ตรัง 59/28 ถ.ห้วยยอด ด.ทับเที่ยง อ.เมืองตรัง จ.ตรัง	สาขา สุราษฎร์ธานี 173/83-84 หมู่ 1 ถ.วัดโพธิ์-บางใหญ่ ด.มะขามเตี้ย อ.เมืองสุราษฎร์ธานี จ.สุราษฎร์ธานี	สาขา ปัตตานี 300/69-70 หมู่ 4 ด.รุสะมิแล อ.เมือง จ.ปัตตานี

คำนิยามของคำแนะนำการลงทุน

BUY	"ซื้อ" เนื่องจากราคาปัจจุบัน ต่ำกว่า มูลค่าตามปัจจัยพื้นฐาน โดยคาดหวังผลตอบแทน 10%
HOLD	"ถือ" เนื่องจากราคาปัจจุบัน ต่ำกว่า มูลค่าตามปัจจัยพื้นฐาน โดยคาดหวังผลตอบแทน 0% - 10%
SELL	"ขาย" เนื่องจากราคาปัจจุบัน สูงกว่า มูลค่าตามปัจจัยพื้นฐาน
TRADING BUY	"ซื้อเก็งกำไรระยะสั้น" เนื่องจากมีประเด็นที่มีผลบวกต่อราคาหุ้นในระยะสั้น แม้ว่าราคาปัจจุบันจะสูงกว่ามูลค่าตามปัจจัยพื้นฐาน
OVERWEIGHT	"ลงทุนมากกว่าตลาด" เนื่องจากคาดหวังผลตอบแทนที่ สูงกว่า ตลาด
NEUTRAL	"ลงทุนเท่ากับตลาด" เนื่องจากคาดหวังผลตอบแทนที่ เท่ากับ ตลาด
UNDERWEIGHT	"ลงทุนน้อยกว่าตลาด" เนื่องจากคาดหวังผลตอบแทนที่ ต่ำกว่า ตลาด

หมายเหตุ : ผลตอบแทนที่คาดหวังอาจเปลี่ยนแปลงตามความเสี่ยงของตลาดที่เพิ่มขึ้น หรือลดลงในขณะนั้น

DISCLAIMER: รายงานฉบับนี้จัดทำโดยบริษัทหลักทรัพย์ ฟินันเซีย ไซรัส จำกัด (มหาชน) "บริษัท" ข้อมูลที่ปรากฏในรายงานฉบับนี้ถูกจัดทำขึ้นบนพื้นฐานของแหล่งข้อมูลที่เราเชื่อหรือควรเชื่อว่ามีที่น่าเชื่อถือ และ/หรือมีความถูกต้อง อย่างไรก็ตามบริษัทไม่รับรองความถูกต้องครบถ้วนของ ข้อมูลดังกล่าว ข้อมูลและความเห็นที่ปรากฏอยู่ในรายงานฉบับนี้อาจมีการเปลี่ยนแปลง แก้ไข หรือเพิ่มเติมได้ตลอดเวลาโดยไม่ต้องแจ้งให้ทราบล่วงหน้า บริษัทไม่มีความประสงค์ที่จะชี้แจงหรือชี้ชวนให้ผู้ลงทุน ลงทุนซื้อหรือขายหลักทรัพย์ตามที่ปรากฏในรายงานฉบับนี้ รวมทั้งบริษัทไม่ได้รับประกันผลตอบแทนหรือราคาของหลักทรัพย์ตามข้อมูลที่ปรากฏแต่อย่างใด บริษัทจึงไม่รับผิดชอบต่อความเสียหายใดๆ ที่เกิดขึ้นจากการนำข้อมูลหรือความเห็นในรายงานฉบับนี้ไปใช้ไม่ว่ากรณีใดก็ตาม ผู้ลงทุนควรศึกษาข้อมูลและใช้ดุลยพินิจอย่างรอบคอบในการตัดสินใจลงทุน

บริษัทขอสงวนลิขสิทธิ์ในข้อมูลและความคิดเห็นที่ปรากฏอยู่ในรายงานฉบับนี้ ห้ามมิให้ผู้ใดนำข้อมูลและความคิดเห็นในรายงานฉบับนี้ไปใช้ประโยชน์ คัดลอก ดัดแปลง ทำซ้ำ นำออกแสดงหรือเผยแพร่ต่อสาธารณชนไม่ว่าทั้งหมดหรือบางส่วน โดยไม่ได้รับอนุญาตเป็นลายลักษณ์อักษรจากบริษัทล่วงหน้า การลงทุนในหลักทรัพย์มีความเสี่ยง ผู้ลงทุนควรศึกษาข้อมูลและพิจารณาอย่างรอบคอบก่อนการตัดสินใจลงทุน

บริษัทหลักทรัพย์ ฟินันเซีย ไซรัส จำกัด (มหาชน) อาจเป็นผู้ดูแลสภาพคล่อง (Market Maker) และผู้ออกใบสำคัญแสดงสิทธิอนุพันธ์ (Derivative Warrants) บนหลักทรัพย์ AAV, ADVANC, AEONTS, AMATA, ANAN, AOT, AP, BANPU, BBL, BCH, BCP, BCPG, BDMS, BEAUTY, BEC, BEM, BGRIM, BH, BJC, BLAND, BPP, BTS, CBG, CENTEL, CHG, CK, CKP, COM7, CPALL, CPF, CPN, DELTA, DTAC, EA, EGCO, EPG, ERW, ESSO, GFPT, GLOBAL, GPSC, GULF, GUNKU L, HANA, HMPRO, INTUCH, IRPC, IVL, JAS, JMT, KBANK, KCE, KKP, KTB, KTC, LH, MAJOR, MBK, MEGA, MINT, MTC, ORI, OSP, PLANB, PRM, PSH, PSL, PTG, PTT, PTTEP, PTTGC, QH, RATCH, ROBINS, RS, SAWAD, SCB, SCC, SGP, SIRI, SPALI, SPRC, STA, STEC, SUPER, TASCOS, TCAP, THAI, THANI, TISCO, TKN, TMB, TOA, TOP, TPIPP, TRUE, TTW, TU, TVO, WHA และ SET50 Future โดยบริษัทฯ อาจจัดทำบทวิเคราะห์ของหลักทรัพย์อ้างอิงดังกล่าว ดังนั้น นักลงทุนควรศึกษารายละเอียดในหนังสือชี้ชวนของใบสำคัญแสดงสิทธิอนุพันธ์ดังกล่าวก่อนตัดสินใจลงทุน

Thai Institute of Directors Association (IOD) – Corporate Governance Report Rating 2019

ช่วงคะแนน	สัญลักษณ์	ความหมาย
100-90		ดีเลิศ
80-89		ดีมาก
70-79		ดี
60-69		ดีพอใช้
50-59		ผ่าน
<50	no logo given	n/a

สัญลักษณ์ **N/R** หมายถึง “ไม่ปรากฏชื่อในรายงาน CGR”

IOD (IOD Disclaimer)

ผลสำรวจการกำกับดูแลกิจการบริษัทจดทะเบียนที่แสดงไว้นี้ เป็นผลที่ได้จากการสำรวจและประเมินข้อมูลของบริษัทจดทะเบียนในตลาดหลักทรัพย์แห่งประเทศไทย และตลาดหลักทรัพย์ เอ็ม เอ ไอ (“บริษัทจดทะเบียน”) เปิดเผยต่อสาธารณะ และเป็นข้อมูลที่ผู้ลงทุนทั่วไปสามารถเข้าถึงได้ ผลสำรวจดังกล่าวจึงเป็นการนำเสนอข้อมูลในมุมมองของบุคคลภายนอกต่อมาตรฐานการกำกับดูแลกิจการของบริษัทจดทะเบียน โดยไม่ได้เป็นการประเมินผลการปฏิบัติงานหรือการดำเนินงานของบริษัทจดทะเบียน อีกทั้งมิได้ใช้ข้อมูลภายในของบริษัทจดทะเบียนในการประเมิน ดังนั้น ผลสำรวจที่แสดงนี้จึงไม่ได้เป็นการรับรองถึงผลการปฏิบัติงานหรือการดำเนินงานของบริษัทจดทะเบียน และไม่ถือเป็นการให้คำแนะนำในการลงทุนในหลักทรัพย์ของบริษัทจดทะเบียนหรือคำแนะนำใดๆ ผู้ใช้ข้อมูลจึงควรใช้วิจารณญาณของตนเองในการวิเคราะห์และตัดสินใจในการใช้ข้อมูลใด ๆ ที่เกี่ยวกับบริษัทจดทะเบียนที่แสดงในผลสำรวจนี้

ทั้งนี้ บริษัทหลักทรัพย์ ฟินันเซีย ไซรัส จำกัด (มหาชน) มิได้ยืนยันหรือรับรองถึงความครบถ้วนและถูกต้องของผลสำรวจดังกล่าวแต่อย่างใด

โครงการแนวร่วมปฏิบัติของภาคเอกชนไทยในการต่อต้านทุจริต (THAI CAC)

- ข้อมูล CG Score ประจำปี 2562 จาก สมาคมส่งเสริมสถาบันกรรมการบริษัทไทย
- ข้อมูลบริษัทที่เข้าร่วมโครงการแนวร่วมปฏิบัติของภาคเอกชนไทยในการต่อต้านทุจริต (Thai CAC) ของสมาคมส่งเสริมสถาบันกรรมการบริษัทไทย (ข้อมูล ณ วันที่ 30 พฤศจิกายน 2561) มี 2 กลุ่ม คือ
 - ได้ประกาศเจตนารมณ์เข้าร่วม CAC
 - ได้รับการรับรอง CAC