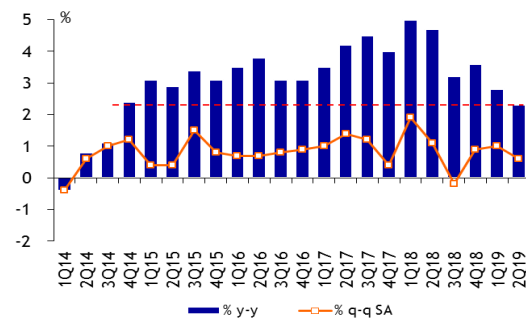


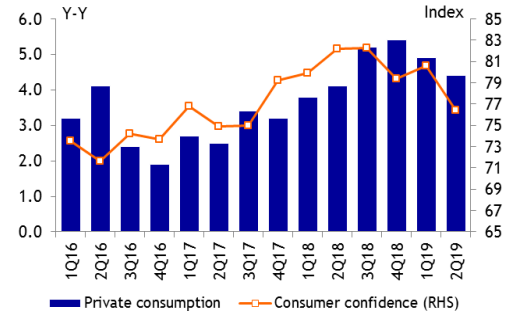
GDP 2Q19 โตต่ำสุดในรอบ 18 ไตรมาส และน่าจะเป็นจุดต่ำสุดของปีนี้

- GDP 2Q19 ของไทย +2.3% Y-Y ชะลอติดต่อกันเป็นไตรมาสที่ 3 และเติบโตต่ำสุดในรอบ 18 ไตรมาส สาเหตุหลักมาจากภาคส่งออกที่หดตัวติดต่อกันเป็นไตรมาสที่สอง -4.2% Y-Y จากผลของ Trade war ถ้าหักการส่งออกทองคำ ส่งออกกลายเป็นหดตัวมากถึง -5.3% Y-Y เพิ่มจาก 1Q19 ที่ -3.8% Y-Y สินค้าที่หดตัวแรงเป็นสินค้าประมง สินค้าเกษตร และสินค้าอุตสาหกรรม ตลาดที่หดตัวแรงยังเป็นตลาดจีน (ลดลงติดต่อกันเป็นไตรมาสที่ 4) ออสเตรเลีย (ตามการลดลงของรถยนต์ส่งออก) และตลาดอาเซียน แต่ตลาดสหรัฐอเมริกาขยายตัวต่อเนื่อง (ได้อานิสงส์จากสงครามการค้าแต่ไม่สามารถชดเชยกันได้)
- การบริโภคภาคเอกชนยังเป็นตัวหลักขับเคลื่อนเศรษฐกิจ แม้ว่าจะโตชะลออย่างช้าๆเป็นไตรมาสที่ 3 จาก +5.4% Y-Y ใน 4Q18 เป็น +4.9% Y-Y ใน 1Q19 เป็น +4.4% Y-Y ใน 2Q19 แต่เชื่อว่ายังมีแรงส่งที่ดีต่อเนื่องในครึ่งปีหลังจากมาตรการกระตุ้นเศรษฐกิจของรัฐบาล ผ่านการช่วยเหลือผู้มีรายได้น้อยและเกษตรกร อย่างน้อยก็เป็น การพยุงเศรษฐกิจฐานรากไม่ให้ทรุดไปกว่านี้ สินค้าที่มีการบริโภคเพิ่มขึ้นมากได้แก่หมวดอาหารและเครื่องดื่ม และสื่อสาร สอดคล้องกับกำไรของกลุ่มอาหารและเครื่องดื่ม (+26% Q-Q, +35% Y-Y) และกลุ่มสื่อสาร (+12% Q-Q, +19% Y-Y) หุ่นที่น่าสนใจในกลุ่มอาหารและเครื่องดื่ม ได้แก่ CPF, OSP, M, SAPPE, TACC แต่ส่วนใหญ่ราคาขยับขึ้นไปอย่างแข็งแกร่ง แนะนำอ่อนตัวซื้อ ส่วนกลุ่มค้าปลีกซึ่งได้อานิสงส์จากกำลังซื้อที่แข็งแกร่งได้แก่ CPALL, BJC สำหรับกลุ่มสื่อสาร แนะนำซื้อ INTUCH และอ่อนตัวซื้อ ADVANC
- การลงทุนภาคเอกชน +2.2% Y-Y ชะลอจาก 1Q19 ที่ +4.4% Y-Y จากการก่อสร้างที่อยู่อาศัยที่ลดลง สอดคล้องกับกำไรของกลุ่มรับเหมาก่อสร้างที่ทรุดหนัก และกำไรกลุ่มอสังหาริมทรัพย์ที่ย่ำแย่ (-30% Q-Q, -28% Y-Y) กลุ่มรับเหมายังมีความเสี่ยงจากการประมูลงานล่าช้า เช่นโครงการรถไฟฟ้ามหานครที่เลื่อนไปเป็นปี 2021 เพราะงบประมาณปี 2020 (ต.ค. 2019 - ก.ย. 2020) ไม่พอ แนะนำชะลอการลงทุนในกลุ่มรับเหมาก่อน ส่วนกลุ่มอสังหาริมทรัพย์ เชื่อว่าผ่านจุดต่ำสุดใน 2Q19 แล้วแต่การฟื้นตัวจะเป็นไปอย่างช้าๆ และฟื้นไม่เท่ากัน เรขชอบ LH, ORI
- สภาพัฒน์ปรับ GDP ปีนี้เหลือ 2.7-3.2% (เดิม 3.3-3.8%) และคาดปีหน้า +3.5% ส่วนรพท.เตรียมปรับลด ก.ย. นี้ เรคาดปีนี้ +3% (เดิมคาด +3.2%) ครึ่งปีหลังฟื้นจากฐานต่ำในปีก่อน เช่นเดียวกับ EPS growth ของตลาดที่ คาด +3.8% (เดิม +6.5%) แต่ยังคง SET Target สิ้นปีที่ 1,720 จุดจากสภาพคล่องในระบบที่สูงและดอกเบี้ยต่ำ

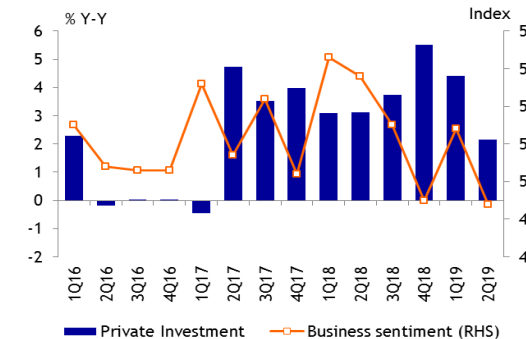
GDP 2Q19 +2.3% Y-Y โตต่ำสุดในรอบ 18 ไตรมาส



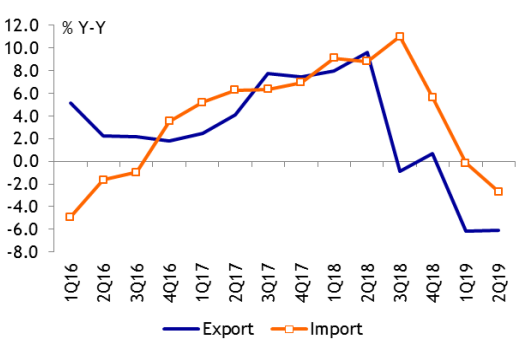
การบริโภคภาคเอกชนยังแข็งแกร่ง



การลงทุนภาคเอกชนชะลอตามกลุ่มอสังหาริมทรัพย์



ส่งออกหดตัวติดต่อกัน 2 ไตรมาส



Source: NESDB

Analyst : Jitra Amornthum
Register No.: 014530
Tel.: +662 646 9966
Research Team
Email :
researchgroup@fnsyrus.com
www.fnsyrus.com

FB FINANSIA SYRUS SECURITIES
Line @finansia
Twitter @fnsyrus



บริษัทหลักทรัพย์ ฟินันเซีย ไซรัส จำกัด (มหาชน)

สำนักงานใหญ่ 999/9 อาคารดี ออฟฟิศเอส แอท เซ็นทรัลเวิลด์ ชั้น 18 , 25 G,ถ.พระราม 1 แขวงปทุมวัน เขตปทุมวัน จ.กรุงเทพมหานคร	สาขา อัลมาลิ่งค์ 25 อาคารอัลมาลิ่งค์ ชั้น 9,14,15 ซ.ชิดลม ถ.เพลินจิต แขวงลุมพินี เขตปทุมวัน จ.กรุงเทพมหานคร	สาขา อัมรินทร์ ทาวเวอร์ 496/502 อาคารอัมรินทร์ ทาวเวอร์ ชั้น 20 ถ.เพลินจิต แขวงลุมพินี เขตปทุมวัน จ.กรุงเทพมหานคร	สาขา เซ็นทรัลปิ่นเกล้า 1 7/129-221 อาคารเซ็นทรัล ปิ่นเกล้า ทาวเวอร์ ชั้นที่ 16 ห้อง 2160/1 ถ.บรมราชชนนี แขวง อรุณอมรินทร์ เขต บางกอกน้อย จ.กรุงเทพมหานคร	สาขา บางกระบือ 3105 อาคารเอ็นมาร์ค ชั้น 3 ห้องเลขที่ A3R02 ถ.ลาดพร้าว แขวงคลองจั่น เขตบางกะปิ จ.กรุงเทพมหานคร
สาขา บางนา 589 หมู่ 12 อาคารชุดทาวเวอร์ 1 ออฟฟิศ ชั้น 19 ห้องเลขที่ 589/105 (เดิม 1093/105) ถ.บางนา-ตราด(กม.3) แขวงบางนา เขตบางนา จ.กรุงเทพมหานคร	สาขา ลินธอร์ 1 130-132 อาคารลินธอร์ ทาวเวอร์ 1 ชั้น 2 ถ.วิฑู แขวงลุมพินี เขตปทุมวัน จ.กรุงเทพมหานคร	สาขา เคียนหวน (ลินธอร์ 2) 140/1 อาคารเคียนหวน 2 ชั้น 18 ถ.วิฑู แขวงลุมพินี เขตปทุมวัน จ.กรุงเทพมหานคร	สาขา ลาดพร้าว 555 อาคารสา ทาวเวอร์ 2 ยูนิต 1106 ชั้น 11 ถ.พหลโยธิน แขวงจตุจักร เขตจตุจักร จ.กรุงเทพมหานคร	สาขา ประชาชื่น 105/1 อาคารบี ชั้น 4 ถ.เทศบาลสงเคราะห์ แขวงลาดยาว เขตจตุจักร จ.กรุงเทพมหานคร
สาขา รังสิต 1/832 ชั้น 2, 2.5, 3 หมู่ 17 ด.คุดต อ.ลำลูกกา จ.ปทุมธานี	สาขา อับดุลราฮิม 990 อาคารอับดุลราฮิมเพลส ชั้น 12 ห้อง 1210 ถ.พระราม 4 แขวงสีลม เขตบางรัก จ.กรุงเทพมหานคร	สาขา รัตนธิเบศร์ 576 ถ.รัตนธิเบศร์ ต.บางกระสอบ อ.เมืองนนทบุรี จ.นนทบุรี	สาขา แจ้งวัฒนะ 99, 99/9 เซ็นทรัลแจ้งวัฒนะ ออฟฟิศ ทาวเวอร์ ห้อง 2203, ชั้น 22 หมู่ 2 ถ.แจ้งวัฒนะ, บางตลาด ปากเกร็ด, จ.นนทบุรี	
สาขา ขอนแก่น 1 311/16 ชั้น 2 ถ.กลางเมือง ด.ในเมือง อ.เมืองขอนแก่น จ.ขอนแก่น	สาขา ขอนแก่น 3 311/1 ถ.กลางเมือง (ฝั่งริมฝั่ง) ด. ในเมือง อ.เมืองขอนแก่น จ.ขอนแก่น	สาขา อุดรธานี 197/29, 213/3 ถ.อุดรชัย ๓ ต.หมากแข้ง อ.เมืองอุดรธานี จ.อุดรธานี	สาขา เชียงใหม่ 1 308 หมู่บ้านเชียงใหม่แลนด์ ถ.ช้างคลาน ต.ช้างคลาน อ.เมืองเชียงใหม่ จ.เชียงใหม่	สาขา เชียงใหม่ 2 310 หมู่บ้านเชียงใหม่แลนด์ ถ.ช้างคลาน ต.ช้างคลาน อ.เมือง จ.เชียงใหม่
สาขา เชียงใหม่ 3 อาคารมะลิเพลส 32/4 หมู่ที่ 2 ชั้น 1 ห้อง B1-1, B1-2 ด.แม่เหิยะ อ.เมืองเชียงใหม่ เชียงใหม่	สาขา เชียงราย 353/15 หมู่ 4 ต.ริมกก อ.เมืองเชียงราย จ.เชียงราย	สาขา แม่สาย 119 หมู่ 10 ต.แม่สาย อ.แม่สาย จ.เชียงราย	สาขา นครราชสีมา 1242/2 ห้อง A3 ชั้น 7 สำนักงานเดอะมอลล์ นครราชสีมา ถ.มิตรภาพ ต.ในเมือง อ.เมืองนครราชสีมา จ.นครราชสีมา	สาขา สมุทรสาคร 813/30 ถ.นรสิงห์ ต.มหาชัย อ.เมืองสมุทรสาคร จ.สมุทรสาคร
สาขา ออนไลน์ภูเก็ต 22/18 ถ.หลวงพ่อดิลลอง ด.ตลาดใหญ่ อ.เมืองภูเก็ต จ.ภูเก็ต	สาขา หาดใหญ่ 106 ชั้นลอย ถ.ประชาธิปไตย ต.หาดใหญ่ อ.หาดใหญ่ จ.สงขลา	สาขา ตรัง 59/28 ถ.ห้วยยอด ต.ทับเที่ยง อ.เมืองตรัง จ.ตรัง	สาขา สุราษฎร์ธานี 173/83-84 หมู่ 1 ถ.วัดโพธิ์-บางใหญ่ ต.มะขามเตี้ย อ.เมืองสุราษฎร์ธานี จ.สุราษฎร์ธานี	สาขา ปัตตานี 300/69-70 หมู่ 4 ต.รูสะมิแล อ.เมือง จ.ปัตตานี

คำนิยามของคำแนะนำการลงทุน

BUY	“ซื้อ” เนื่องจากราคาปัจจุบัน ต่ำกว่า มูลค่าตามปัจจัยพื้นฐาน โดยคาดหวังผลตอบแทน 10%
HOLD	“ถือ” เนื่องจากราคาปัจจุบัน ต่ำกว่า มูลค่าตามปัจจัยพื้นฐาน โดยคาดหวังผลตอบแทน 0% - 10%
SELL	“ขาย” เนื่องจากราคาปัจจุบัน สูงกว่า มูลค่าตามปัจจัยพื้นฐาน
TRADING BUY	“ซื้อเก็งกำไรระยะสั้น” เนื่องจากมีประเด็นที่มีผลบวกต่อราคาหุ้นในระยะสั้น แม้ว่าราคาปัจจุบันจะสูงกว่ามูลค่าตามปัจจัยพื้นฐาน
OVERWEIGHT	“ลงทุนมากกว่าตลาด” เนื่องจากคาดหวังผลตอบแทนที่ สูงกว่า ตลาด
NEUTRAL	“ลงทุนเท่ากับตลาด” เนื่องจากคาดหวังผลตอบแทนที่ เท่ากับ ตลาด
UNDERWEIGHT	“ลงทุนน้อยกว่าตลาด” เนื่องจากคาดหวังผลตอบแทนที่ ต่ำกว่า ตลาด

หมายเหตุ : ผลตอบแทนที่คาดหวังอาจเปลี่ยนแปลงตามความเสี่ยงของตลาดที่เพิ่มขึ้น หรือลดลงในขณะนั้น

DISCLAIMER: รายงานฉบับนี้จัดทำโดยบริษัทหลักทรัพย์ ฟินันเซีย ไซรัส จำกัด (มหาชน) “บริษัท” ข้อมูลที่ปรากฏในรายงานฉบับนี้ถูกจัดทำขึ้นบนพื้นฐานของแหล่งข้อมูลที่เชื่อหรือควรเชื่อว่ามีที่น่าเชื่อถือ และ/หรือมีความถูกต้อง อย่างไรก็ตามบริษัทไม่รับรองความถูกต้องครบถ้วนของ ข้อมูลดังกล่าว ข้อมูลและความคิดเห็นที่ปรากฏอยู่ในรายงานฉบับนี้อาจมีการเปลี่ยนแปลง แก้ไข หรือเพิ่มเติมได้ตลอดเวลาโดยไม่ต้องแจ้งให้ทราบล่วงหน้า บริษัทไม่มีความประสงค์ที่จะชักจูงหรือชี้ชวนให้ผู้ลงทุน ลงทุนซื้อหรือขายหลักทรัพย์ตามที่ปรากฏในรายงานฉบับนี้ รวมทั้งบริษัทไม่ได้รับประกันผลตอบแทนหรือราคาของหลักทรัพย์ตามข้อมูลที่ปรากฏแต่อย่างใด บริษัทจึงไม่รับผิดชอบต่อความเสียหายใดๆ ที่เกิดขึ้นจากการนำข้อมูลหรือความเห็นในรายงานฉบับนี้ไปใช้ไม่ว่ากรณีใดก็ตาม ผู้ลงทุนควรศึกษาข้อมูลและใช้ดุลยพินิจอย่างรอบคอบในการตัดสินใจลงทุน

บริษัทขอสงวนลิขสิทธิ์ในข้อมูลและความคิดเห็นที่ปรากฏอยู่ในรายงานฉบับนี้ ห้ามมิให้ผู้ใดนำข้อมูลและความคิดเห็นในรายงานฉบับนี้ไปใช้ประโยชน์ คัดลอก ดัดแปลง ทำซ้ำ นำออกแสดงหรือเผยแพร่ต่อสาธารณชนไม่ว่าทั้งหมดหรือบางส่วน โดยไม่ได้รับอนุญาตเป็นลายลักษณ์อักษรจากบริษัทล่วงหน้า การลงทุนในหลักทรัพย์มีความเสี่ยง ผู้ลงทุนควรศึกษาข้อมูลและพิจารณาอย่างรอบคอบก่อนการตัดสินใจลงทุน

บริษัทหลักทรัพย์ ฟินันเซีย ไซรัส จำกัด (มหาชน) อาจเป็นผู้ดูแลสภาพคล่อง (Market Maker) และผู้ออกใบสำคัญแสดงสิทธิอนุพันธ์ (Derivative Warrants) บนหลักทรัพย์ AAV, ADVANC, AEONTS, AMATA, ANAN, AOT, AP, BANPU, BBL, BCH, BCP, BCPG, BDMS, BEAUTY, BEC, BEM, BGRIM, BH, BJC, BLAND, BPP, BTS, CBG, CENTEL, CHG, CK, CKP, COM7, CPALL, CPF, CPN, DELTA, DTAC, EA, EGCO, EPG, ERW, ESSO, GFPT, GLOBAL, GPSC, GULF, GUNKUL, HANA, HMPRO, INTUCH, IRPC, IVL, JAS, JMT, KBANK, KCE, KKP, KTB, KTC, LH, MAJOR, MBK, MEGA, MINT, MTC, ORI, OSP, PLANB, PRM, PSH, PS, L, PTG, PTT, PTTEP, PTTGC, QH, RATCH, ROBINS, RS, SAWAD, SCB, SCC, SGP, SRI, SPALI, SPRC, STA, STEC, SUPER, TASCO, TCAP, THAI, THANI, TISCO, TKN, TMB, TOA, TOP, TPIPP, TRUE, TTW, TU, TVO, WHA และ SET50 Future โดยบริษัทฯ อาจจัดทำบทวิเคราะห์ของหลักทรัพย์อ้างอิงดังกล่าว ดังนั้น นักลงทุนควรศึกษารายละเอียดในหนังสือชี้ชวนของใบสำคัญแสดงสิทธิอนุพันธ์ดังกล่าวก่อนตัดสินใจลงทุน

บริษัทหลักทรัพย์ ฟินันเซีย ไซรัส จำกัด (มหาชน) อาจเป็นผู้ดูแลสภาพคล่อง (Market Maker) และผู้ออกใบสำคัญแสดงสิทธิอนุพันธ์ (Derivative Warrants) บนหลักทรัพย์ที่ปรากฏอยู่ในรายงานฉบับนี้ โดยบริษัทฯ อาจจัดทำบทวิเคราะห์ของหลักทรัพย์อ้างอิงดังกล่าวนี้ ดังนั้น นักลงทุนควรศึกษารายละเอียดในหนังสือชี้ชวนของใบสำคัญแสดงสิทธิอนุพันธ์ดังกล่าวก่อนตัดสินใจลงทุน

Thai Institute of Directors Association (IOD) - Corporate Governance Report Rating 2018

ช่วงคะแนน	สัญลักษณ์	ความหมาย
100-90		ดีเลิศ
80-89		ดีมาก
70-79		ดี
60-69		ดีพอใช้
50-59		ผ่าน
<50	no logo given	n/a

สัญลักษณ์ **N/R** หมายถึง “ไม่ปรากฏชื่อในรายงาน CGR”

IOD (IOD Disclaimer)

ผลสำรวจการกำกับดูแลกิจการบริษัทจดทะเบียนที่แสดงไว้นี้ เป็นผลที่ได้จากการสำรวจและประเมินข้อมูลของบริษัทจดทะเบียนในตลาดหลักทรัพย์แห่งประเทศไทย และตลาดหลักทรัพย์ เอ็ม เอ ไอ (“บริษัทจดทะเบียน”) เปิดเผยต่อสาธารณะ และเป็นข้อมูลให้ผู้ลงทุนทั่วไปสามารถเข้าถึงได้ ผลสำรวจดังกล่าวจึงเป็นการนำเสนอข้อมูลในมุมมองของบุคคลภายนอกต่อมาตรฐานการกำกับดูแลกิจการของบริษัทจดทะเบียน โดยไม่ได้เป็นการประเมินผลการปฏิบัติงานหรือการดำเนินงานของบริษัทจดทะเบียน อีกทั้งมิได้ใช้ข้อมูลภายในของบริษัทจดทะเบียนในการประเมิน ดังนั้น ผลสำรวจที่แสดงนี้จึงไม่ได้เป็นการรับรองถึงผลการปฏิบัติงานหรือการดำเนินงานของบริษัทจดทะเบียน และไม่ถือเป็นการให้คำแนะนำในการลงทุนในหลักทรัพย์ของบริษัทจดทะเบียนหรือคำแนะนำใดๆ ผู้ใช้ข้อมูลจึงควรใช้วิจารณญาณของตนเองในการวิเคราะห์และตัดสินใจในการใช้ข้อมูลใดๆ ที่เกี่ยวกับบริษัทจดทะเบียนที่แสดงในผลสำรวจนี้

ทั้งนี้ บริษัทหลักทรัพย์ ฟินันเซีย ไซรัส จำกัด (มหาชน) มิได้ยืนยันหรือรับรองถึงความครบถ้วนและถูกต้องของผลสำรวจดังกล่าวแต่อย่างใด

โครงการแนวร่วมปฏิบัติของภาคเอกชนไทยในการต่อต้านทุจริต (THAI CAC)

- ข้อมูล CG Score ประจำปี 2561 จาก สมาคมส่งเสริมสถาบันกรรมการบริษัทไทย
- ข้อมูลบริษัทที่เข้าร่วมโครงการแนวร่วมปฏิบัติของภาคเอกชนไทยในการต่อต้านทุจริต (Thai CAC) ของสมาคมส่งเสริมสถาบันกรรมการบริษัทไทย (ข้อมูล ณ วันที่ 31 สิงหาคม 2561) มี 2 กลุ่ม คือ
 - ได้ประกาศเจตนารมณ์เข้าร่วม CAC (Declared)
 - ได้รับการรับรอง CAC (Certified)