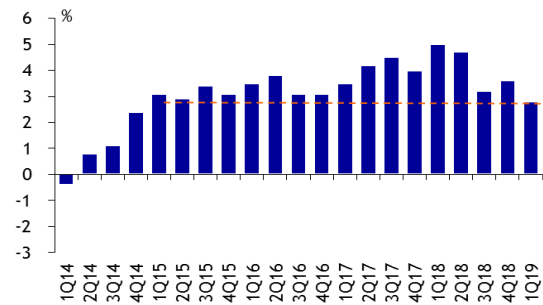


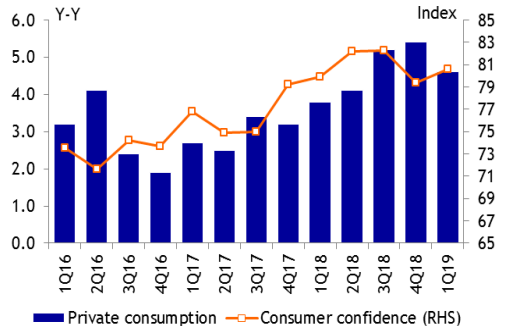
GDP 1Q19 โตต่ำสุดในรอบ 17 ไตรมาส ส่งออกเป็นตัวจุดและสถานการณ์ยังน่าเป็นห่วง

- GDP 1Q19 ของไทย +2.8% Y-Y เป็นอัตราการเติบโตที่ต่ำที่สุดในรอบ 17 ไตรมาส หลักๆมาจากภาคส่งออกที่หดตัวถึง 4.9% Y-Y เป็นการหดตัวแรงที่สุดในรอบ 29 ไตรมาส โดยเป็นการหดตัวทั้งการส่งออกสินค้า (-5.4% Y-Y) และบริการ (-3.6% Y-Y) ตามการชะลอของการท่องเที่ยว โดยรายได้จากการท่องเที่ยวไตรมาสนี้ทรงตัว +0.4% Y-Y นักท่องเที่ยวที่ลดลงมากได้แก่นักท่องเที่ยวแถบยุโรป (30% ของรายได้รวม) ตะวันออกกลาง ออสเตรเลีย นิวซีแลนด์ ขณะที่นักท่องเที่ยวจีนซึ่งสร้างรายได้ 30% ของรายได้รวมก็ลดลง 1.8% Y-Y
- พระเอกในไตรมาสนี้ยังคงเป็นการจับจ่ายใช้สอยที่แม้จะ +4.6% Y-Y ชะลอจากไตรมาสก่อนที่ +5.3% Y-Y แต่ก็โตสูงกว่าค่าเฉลี่ยที่ 3% ในช่วง 3 ปีที่ผ่านมา การใช้จ่ายได้แรงหนุนจากมาตรการรัฐช่วยเหลือผู้มีรายได้น้อย การจับจ่ายส่วนใหญ่อยู่เป็นการซื้อรถและซื้อสินค้าไม่คงทน เช่น หมวดยานยนต์ เป็นต้น สอดคล้องกับกำไรของกลุ่มอาหารและเครื่องดื่ม (+6% Y-Y) ใน 1Q19 ที่เติบโตได้ดีกว่ากลุ่มค้าปลีก (+1% Y-Y) หุ่นที่น่าสนใจในกลุ่มอาหารและเครื่องดื่มและราคายังมี upside จากเป้ากว่า 10% เช่น M, SAPPE, TACC, XO ส่วนหุ้นที่ที่รออ่อนตัวซื้อ เช่น ICHI, OSP สำหรับกลุ่มค้าปลีกที่กำไรโตดีก็น่าสนใจได้แก่ CPALL, GLOBAL และอ่อนตัวซื้อ HMPRO ส่วนการใช้จ่ายซื้อรถเป็นบวกต่อกลุ่มไฟแนนซ์ แนะนำ MTC, ASK
- การลงทุนโดยเฉพาะภาคเอกชน +4.4% Y-Y ชะลอเล็กน้อยจากไตรมาสก่อนแต่ยังเป็นแรงหนุนที่ดี การลงทุนก่อสร้างที่อยู่อาศัย (-2.6% Y-Y) หดตัวต่อเนื่องจากไตรมาสก่อนสอดคล้องกับกลุ่มอสังหาริมทรัพย์ที่เปิดตัวโครงการใหม่น้อยมาก ส่วนการก่อสร้างรถไฟฟ้ามอเตอร์ และก่อสร้างโรงงานอุตสาหกรรมยังขยายตัวต่อเนื่อง สอดคล้องกับกำไรของกลุ่มรับเหมายก (+35% Y-Y) ที่โตดีกว่กลุ่มอสังหาริมทรัพย์ (+15% Y-Y เป็นผลจากการเร่งโอนก่อน LTV มีผลบังคับใช้) เรายังคงชอบ STEC, CK, SEAFCO
- แนวโน้ม 2Q19 ได้มาตรการกระตุ้นเศรษฐกิจกลางปี 1.32 หมื่นลพ. หนุนการบริโภค แต่สงครามการค้าที่ยืดเยื้อบานปลายกว่าคาดมาก อาจทำให้ส่งออกปีนี้ทำได้เพียงทรงตัวจากปีก่อน กดดัน GDP ให้โตได้เพียง 3.1% กลุ่มที่น่าหลีกเลี่ยงไปก่อนระยะนี้ได้แก่ กลุ่มอิเล็กทรอนิกส์ และหุ้นที่อิงการบริโภคของจีน TKN, CBG, BEAUTY, AAV

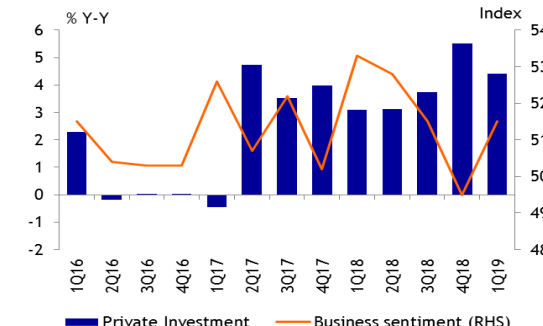
GDP 1Q19 +2.8% Y-Y โตต่ำสุดในรอบ 17 ไตรมาส



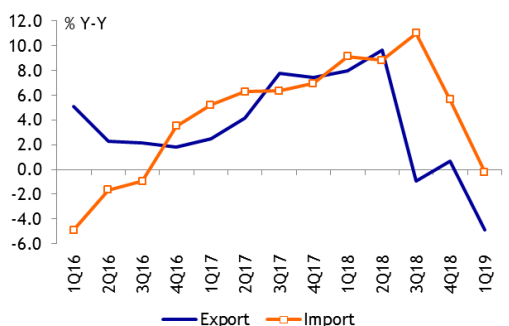
การบริโภคภาคเอกชนยังขยายตัวในระดับสูง



การลงทุนภาคเอกชนยังเป็นแรงหนุนเศรษฐกิจ



ส่งออก -4.9% Y-Y เป็นแรงจุดหลักและยังน่าเป็นห่วง



Source: NESDB

Analyst : Jitra Amornthum
 Register No.: 014530
 Tel.: +662 646 9966
 Research Team
 Email :
 researchgroup@fnsyrus.com
 www.fnsyrus.com

FB FINANSIA SYRUS SECURITIES
 Line @finansia
 Twitter @fnsyrus



บริษัทหลักทรัพย์ ฟินันเซีย ไซรัส จำกัด (มหาชน)

สำนักงานใหญ่ 999/9 อาคารดี ออฟฟิศ แอท เซ็นทรัลเวิลด์ ชั้น 18 , 25 G,ถ.พระราม 1 แขวงปทุมวัน เขตปทุมวัน จ.กรุงเทพมหานคร	สาขา อัลมาลิ้งค์ 25 อาคารอัลมาลิ้งค์ ชั้น 9,14,15 ซ.ชิดลม ถ.เพลินจิต แขวงลุมพินี เขตปทุมวัน จ.กรุงเทพมหานคร	สาขา อัมรินทร์ ทาวเวอร์ 496/502 อาคารอัมรินทร์ ทาวเวอร์ ชั้น 20 ถ.เพลินจิต แขวงลุมพินี เขตปทุมวัน จ.กรุงเทพมหานคร	สาขา เซ็นทรัลปิ่นเกล้า 1 7/129-221 อาคารเซ็นทรัล ปิ่นเกล้า ทาวเวอร์ ชั้นที่ 16 ห้อง 2160/1 ถ.บรมราชชนนี แขวง อรุณอมรินทร์ เขต บางกอกน้อย จ.กรุงเทพมหานคร	สาขา บางกระบือ 3105 อาคารเอ็นมาร์ค ชั้น 3 ห้องเลขที่ A3R02 ถ.ลาดพร้าว แขวงคลองจั่น เขตบางกะปิ จ.กรุงเทพมหานคร
สาขา บางนา 589 หมู่ 12 อาคารชุดทาวเวอร์ 1 ออฟฟิศ ชั้น 19 ห้องเลขที่ 589/105 (เดิม 1093/105) ถ.บางนา-ตราด(กม.3) แขวงบางนา เขตบางนา จ.กรุงเทพมหานคร	สาขา ลินธอร์ 1 130-132 อาคารลินธอร์ ทาวเวอร์ 1 ชั้น 2 ถ.วิทยุ แขวงลุมพินี เขตปทุมวัน จ.กรุงเทพมหานคร	สาขา เคียนหงวน (ลินธอร์ 2) 140/1 อาคารเคียนหงวน 2 ชั้น 18 ถ.วิทยุ แขวงลุมพินี เขตปทุมวัน จ.กรุงเทพมหานคร	สาขา ลาดพร้าว 555 อาคารรา ทาวเวอร์ 2 ยูนิต 1106 ชั้น 11 ถ.พหลโยธิน แขวงจตุจักร เขตจตุจักร จ.กรุงเทพมหานคร	สาขา ประชาชื่น 105/1 อาคารบี ชั้น 4 ถ.เทศบาลสงเคราะห์ แขวงลาดยาว เขตจตุจักร จ.กรุงเทพมหานคร
สาขา รังสิต 1/832 ชั้น 2, 2.5, 3 หมู่ 17 ต.คูคต อ.ลำลูกกา จ.ปทุมธานี	สาขา อับดุลราฮิม 990 อาคารอับดุลราฮิมเพลส ชั้น 12 ห้อง 1210 ถ.พระราม 4 แขวงสีลม เขตบางรัก จ.กรุงเทพมหานคร	สาขา รัตนาธิเบศร์ 576 ถ.รัตนาธิเบศร์ ต.บางกระสอ อ.เมืองนนทบุรี จ.นนทบุรี	สาขา แจ้งวัฒนะ 99, 99/9 เซ็นทรัลแจ้งวัฒนะ ออฟฟิศ ทาวเวอร์ ห้อง 2203, ชั้น 22 หมู่ 2 ถ.แจ้งวัฒนะ, บางตลาด ปากเกร็ด, จ.นนทบุรี	
สาขา ขอนแก่น 1 311/16 ชั้น 2 ถ.กกลางเมือง ด.ในเมือง อ.เมืองขอนแก่น จ.ขอนแก่น	สาขา ขอนแก่น 3 311/1 ถ.กกลางเมือง (ฝั่งริมบึง) ต. ในเมือง อ.เมืองขอนแก่น จ.ขอนแก่น	สาขา อุดรธานี 197/29, 213/3 ถ.อุดรศรภูมิ ต.หมากแข้ง อ.เมืองอุดรธานี จ.อุดรธานี	สาขา เชียงใหม่ 1 308 หมู่บ้านเชียงใหม่แลนด์ ถ.ช้างคลาน ต.ช้างคลาน อ.เมืองเชียงใหม่ จ.เชียงใหม่	สาขา เชียงใหม่ 2 310 หมู่บ้านเชียงใหม่แลนด์ ถ.ช้างคลาน ต.ช้างคลาน อ.เมือง จ.เชียงใหม่
สาขา เชียงใหม่ 3 อาคารมะลิเพลส 32/4 หมู่ที่ 2 ชั้น 1 ห้อง B1-1, B1-2 ต.แม่เหิยะ อ.เมืองเชียงใหม่ เชียงใหม่	สาขา เชียงราย 353/15 หมู่ 4 ต.ริมกก อ.เมืองเชียงราย จ.เชียงราย	สาขา แม่สาย 119 หมู่ 10 ต.แม่สาย อ.แม่สาย จ.เชียงราย	สาขา นครราชสีมา 1242/2 ห้อง A3 ชั้น 7 สำนักงานเดอะมอลล์ นครราชสีมา ถ.มิตรภาพ ต.ในเมือง อ.เมืองนครราชสีมา จ.นครราชสีมา	สาขา สมุทรสาคร 813/30 ถ.นรสิงห์ ต.มหาชัย อ.เมืองสมุทรสาคร จ.สมุทรสาคร
สาขา ออนไลน์ภูเก็ต 22/18 ถ.หลวงพ่อบุ๊วดลลอง ต.ตลาดใหญ่ อ.เมืองภูเก็ต จ.ภูเก็ต	สาขา หาดใหญ่ 106 ชั้นลอย ถ.ประชาธิปไตย ต.หาดใหญ่ อ.หาดใหญ่ จ.สงขลา	สาขา ตรัง 59/28 ถ.ห้วยยอด ต.ทับเที่ยง อ.เมืองตรัง จ.ตรัง	สาขา สุราษฎร์ธานี 173/83-84 หมู่ 1 ถ.รัตโพธิ์-บางใหญ่ ต.มะขามเตี้ย อ.เมืองสุราษฎร์ธานี จ.สุราษฎร์ธานี	สาขา ปัตตานี 300/69-70 หมู่ 4 ต.รุสะมิแล อ.เมือง จ.ปัตตานี

คำนิยามของคำแนะนำการลงทุน

BUY	"ซื้อ" เนื่องจากราคาปัจจุบัน ต่ำกว่า มูลค่าตามปัจจัยพื้นฐาน โดยคาดหวังผลตอบแทน 10%
HOLD	"ถือ" เนื่องจากราคาปัจจุบัน ต่ำกว่า มูลค่าตามปัจจัยพื้นฐาน โดยคาดหวังผลตอบแทน 0% - 10%
SELL	"ขาย" เนื่องจากราคาปัจจุบัน สูงกว่า มูลค่าตามปัจจัยพื้นฐาน
TRADING BUY	"ซื้อเก็งกำไรระยะสั้น" เนื่องจากมีประเด็นที่มีผลบวกต่อราคาหุ้นในระยะสั้น แม้ว่าราคาปัจจุบันจะสูงกว่ามูลค่าตามปัจจัยพื้นฐาน
OVERWEIGHT	"ลงทุนมากกว่าตลาด" เนื่องจากคาดหวังผลตอบแทนที่ สูงกว่า ตลาด
NEUTRAL	"ลงทุนเท่ากับตลาด" เนื่องจากคาดหวังผลตอบแทนที่ เท่ากับ ตลาด
UNDERWEIGHT	"ลงทุนน้อยกว่าตลาด" เนื่องจากคาดหวังผลตอบแทนที่ ต่ำกว่า ตลาด

หมายเหตุ : ผลตอบแทนที่คาดหวังอาจเปลี่ยนแปลงตามความเสี่ยงของตลาดที่เพิ่มขึ้น หรือลดลงในขณะนั้น

DISCLAIMER: รายงานฉบับนี้จัดทำโดยบริษัทหลักทรัพย์ ฟินันเซีย ไซรัส จำกัด (มหาชน) "บริษัท" ข้อมูลที่ปรากฏในรายงานฉบับนี้ถูกจัดทำขึ้นบนพื้นฐานของแหล่งข้อมูลที่เชื่อว่าหรือควรเชื่อว่ามีที่น่าเชื่อถือ และ/หรือมีความถูกต้อง อย่างไรก็ตามบริษัทไม่รับรองความถูกต้องครบถ้วนของข้อมูลดังกล่าว ข้อมูลและความคิดเห็นที่ปรากฏอยู่ในรายงานฉบับนี้อาจมีการเปลี่ยนแปลง แก้ไข หรือเพิ่มเติมได้ตลอดเวลาโดยไม่ต้องแจ้งให้ทราบล่วงหน้า บริษัทไม่มีความประสงค์ที่จะชักจูงหรือชี้ชวนให้ผู้ลงทุน ลงทุนซื้อหรือขายหลักทรัพย์ตามที่ปรากฏในรายงานฉบับนี้ รวมทั้งบริษัทไม่ได้รับประกันผลตอบแทนหรือราคาของหลักทรัพย์ตามข้อมูลที่ปรากฏแต่อย่างใด บริษัทจึงไม่รับผิดชอบต่อความเสียหายใดๆ ที่เกิดขึ้นจากการนำข้อมูลหรือความเห็นในรายงานฉบับนี้ไปใช้ไม่ว่ากรณีใดก็ตาม ผู้ลงทุนควรศึกษาข้อมูลและใช้ดุลยพินิจอย่างรอบคอบในการตัดสินใจลงทุน

บริษัทขอสงวนสิทธิ์ในข้อมูลและความคิดเห็นที่ปรากฏอยู่ในรายงานฉบับนี้ ห้ามมิให้ผู้ใดนำข้อมูลและความคิดเห็นในรายงานฉบับนี้ไปใช้ประโยชน์ คัดลอก ดัดแปลง ทำซ้ำ นำออกแสดงหรือเผยแพร่ต่อสาธารณชนไม่ว่าทั้งหมดหรือบางส่วน โดยไม่ได้รับอนุญาตเป็นลายลักษณ์อักษรจากบริษัทล่วงหน้า การลงทุนในหลักทรัพย์มีความเสี่ยง ผู้ลงทุนควรศึกษาข้อมูลและพิจารณาอย่างรอบคอบก่อนการตัดสินใจลงทุน

บริษัทหลักทรัพย์ ฟินันเซีย ไซรัส จำกัด (มหาชน) อาจเป็นผู้ดูแลสภาพคล่อง (Market Maker) และผู้ออกใบสำคัญแสดงสิทธิอนุพันธ์ (Derivative Warrants) บนหลักทรัพย์ที่ปรากฏอยู่ในรายงานฉบับนี้ โดยบริษัทฯ อาจจัดทำบทวิเคราะห์ของหลักทรัพย์อ้างอิงดังกล่าวนี้ ดังนั้น นักลงทุนควรศึกษารายละเอียดในหนังสือชี้ชวนของใบสำคัญแสดงสิทธิอนุพันธ์ดังกล่าวก่อนตัดสินใจลงทุน

Thai Institute of Directors Association (IOD) - Corporate Governance Report Rating 2018

ช่วงคะแนน	สัญลักษณ์	ความหมาย
100-90		ดีเลิศ
80-89		ดีมาก
70-79		ดี
60-69		ดีพอใช้
50-59		ผ่าน
<50	no logo given	n/a

สัญลักษณ์ **N/R** หมายถึง “ไม่ปรากฏชื่อในรายงาน CGR”

IOD (IOD Disclaimer)

ผลสำรวจการกำกับดูแลกิจการบริษัทจดทะเบียนที่แสดงไว้นี้ เป็นผลที่ได้จากการสำรวจและประเมินข้อมูลของบริษัทจดทะเบียนในตลาดหลักทรัพย์แห่งประเทศไทย และตลาดหลักทรัพย์ เอ็ม เอ ไอ (“บริษัทจดทะเบียน”) เปิดเผยต่อสาธารณะ และเป็นข้อมูลให้ผู้ลงทุนทั่วไปสามารถเข้าถึงได้ ผลสำรวจดังกล่าวจึงเป็นการนำเสนอข้อมูลในมุมมองของบุคคลภายนอกต่อมาตรฐานการกำกับดูแลกิจการของบริษัทจดทะเบียน โดยไม่ได้เป็นการประเมินผลการปฏิบัติงานหรือการดำเนินงานของบริษัทจดทะเบียน อีกทั้งมิได้ใช้ข้อมูลภายในของบริษัทจดทะเบียนในการประเมิน ดังนั้น ผลสำรวจที่แสดงนี้จึงไม่ได้เป็นการรับรองถึงผลการปฏิบัติงานหรือการดำเนินงานของบริษัทจดทะเบียน และไม่ถือเป็นการให้คำแนะนำในการลงทุนในหลักทรัพย์ของบริษัทจดทะเบียนหรือคำแนะนำใดๆ ผู้ใช้ข้อมูลจึงควรใช้วิจารณญาณของตนเองในการวิเคราะห์และตัดสินใจในการใช้ข้อมูลใดๆ ที่เกี่ยวกับบริษัทจดทะเบียนที่แสดงในผลสำรวจนี้

ทั้งนี้ บริษัทหลักทรัพย์ ฟินันเซีย ไซรัส จำกัด (มหาชน) มิได้ยืนยันหรือรับรองถึงความครบถ้วนและถูกต้องของผลสำรวจดังกล่าวแต่อย่างใด

โครงการแนวร่วมปฏิบัติของภาคเอกชนไทยในการต่อต้านทุจริต (THAI CAC)

- ข้อมูล CG Score ประจำปี 2561 จาก สมาคมส่งเสริมสถาบันกรรมการบริษัทไทย
- ข้อมูลบริษัทที่เข้าร่วมโครงการแนวร่วมปฏิบัติของภาคเอกชนไทยในการต่อต้านทุจริต (Thai CAC) ของสมาคมส่งเสริมสถาบันกรรมการบริษัทไทย (ข้อมูล ณ วันที่ 31 สิงหาคม 2561) มี 2 กลุ่ม คือ
 - ได้ประกาศเจตนารมณ์เข้าร่วม CAC (Declared)
 - ได้รับการรับรอง CAC (Certified)