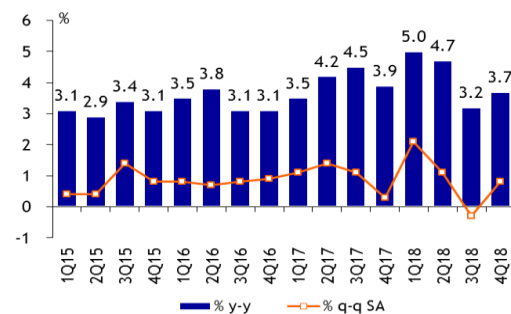


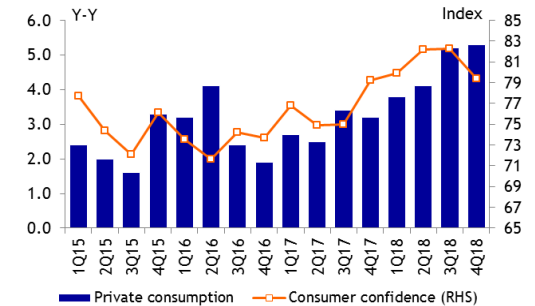
การเติบโตของเศรษฐกิจปีนี้จะพึ่งพาภายในมากขึ้นท่ามกลางความเสี่ยงจากต่างประเทศ

- GDP 4Q18 ของไทย +3.7% Y-Y เร่งตัวขึ้นจาก 3Q18 ที่ +3.2% Y-Y เป็นอัตราการเติบโตสูงกว่า 3% ติดต่อกันเป็นไตรมาสที่ 14 การเร่งตัวขึ้นในไตรมาสนี้ส่วนใหญ่มาจากการฟื้นตัวภายในประเทศ (การบริโภคและการลงทุนภาคเอกชน) ขณะที่ภาคต่างประเทศ (การส่งออกสุทธิ) ถดถอยลง
- พระเอกในไตรมาสนี้ยังคงเป็นการจับจ่ายใช้สอยของภาคเอกชนที่เร่งตัวขึ้นเป็น +5.3% Y-Y (สูงสุดในรอบเกือบ 6 ปี) เทียบกับ +5.2% Y-Y ใน 3Q18 ที่ดีกว่านั้นคือการบริโภคที่กระจายตัวจากที่เคยกระจุกอยู่ที่ผู้มีรายได้สูงลงมาเป็นตลาดกลาง-ล่างมากขึ้น เป็นผลจากรายได้ครัวเรือนที่ดีขึ้นเพราะมีมาตรการช่วยค่าครองชีพของภาครัฐ และราคาพืชผลหลักดีขึ้น และสอดคล้องกับสินเชื่อเพื่อการอุปโภคบริโภคในไตรมาสนี้ที่เพิ่มสูงกว่าไตรมาสก่อนๆ หุ่นที่ได้รับความนิยมจากกำลังซื้อในตลาดกลาง-ล่างและในตลาดต่างจังหวัดที่เริ่มขยับ ได้แก่กลุ่มค้าปลีก แนะนำ CPALL, ROBINS, GLOBAL กลุ่มไฟแนนซ์ แนะนำ MTC, ASK, THANI
- การลงทุนภาคเอกชนเร่งตัวขึ้น +5.5% Y-Y เทียบกับ +3.8% Y-Y ใน 3Q18 หลักๆมาจากการก่อสร้างรถไฟฟ้า สายสีชมพู สีเหลือง และสายสีทอง และการลงทุนด้านเครื่องมือเครื่องจักร แต่การก่อสร้างที่อยู่อาศัยชะลอลงแรง (+0.7% Y-Y vs. +6.1% Y-Y ใน 3Q18) เราเชื่อว่ากลุ่มรับเหมาก่อสร้างยังมีทิศทางที่ดี แนะนำ STEC, SEAFCO สำหรับหุ้นอสังหาริมทรัพย์ที่ราคาฟื้นขึ้นมาระดับหนึ่งแล้ว กำไรและเงินปันผลที่กำลังจะประกาศจะช่วยพยุงราคาหุ้น แต่มาตรการ LTV ที่จะมีผล 1 เม.ย. นี้จะจำกัดการปรับขึ้นของราคาหุ้น แนะนำไม่เพิ่มน้ำหนักในกลุ่มนี้ ยกเว้น QH, SPALI ที่ปลอดภัยที่สุดจาก LTV
- แม้ว่า GDP ปี 2018 จะโตได้ 4.1% สูงสุดในรอบ 6 ปีแต่หลายฝ่ายคาดการณ์ว่าการเติบโตในปีนี้จะชะลอ (รปท. คาด +4%) จากสถานการณ์สงครามการค้าสหรัฐ-จีนที่ยังไม่สิ้นสุด ปัญหา Brexit ที่ไม่รู้จะจบอย่างไรซึ่งกระทบเศรษฐกิจยุโรป การส่งออกของเราปีนี้มีโอกาสชะลกว่าคาด แต่การเติบโตภายในประเทศยังมีโมเมนตัมขยายตัวต่อ เราคาดว่า การบริโภคและการลงทุนภาคเอกชนจะเป็นเครื่องจักรขับเคลื่อนเศรษฐกิจได้ดีที่สุดในปีนี้ สำหรับการเลือกตั้งในวันนี้นักลงทุนอาจยังไม่เชื่อมั่นแต่เชื่อว่าการเมืองหลังเลือกตั้งที่มีเสถียรภาพจะทำให้การเบิกจ่ายงบประมาณเป็นปกติ การลงทุนเดินหน้า และสร้างความมั่นใจในการจับจ่ายให้ประชาชนได้

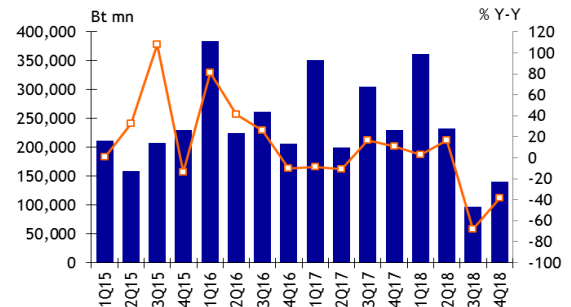
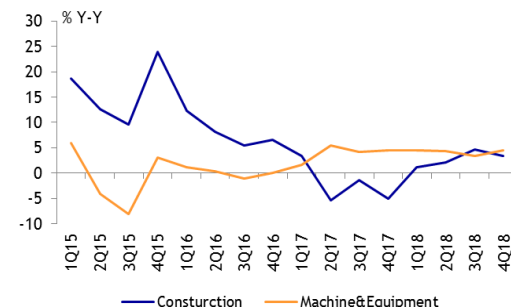
GDP 4Q18 เร่งตัวขึ้นจากไตรมาสก่อน



การบริโภคภาคเอกชนฟื้นตัวต่อ



การก่อสร้างที่อยู่อาศัยชะลอแต่การก่อสร้างรถไฟฟ้าเพิ่ม การส่งออกสุทธิขยับดีขึ้นกว่าไตรมาสก่อน



Source: NESDB

Analyst : Jitra Amornthum
 Register No.: 014530
 Tel.: +662 646 9966
 Research Team
 Email :
 researchgroup@fnsyrus.com
 www.fnsyrus.com

FB FINANSIA SYRUS SECURITIES
 Line @fnsyrus
 Twitter @fnsyrus



บริษัทหลักทรัพย์ ฟินันเซีย ไซรัส จำกัด (มหาชน)

<p>สำนักงานใหญ่ 999/9 อาคารดิ ออฟฟิศ แอท เซ็นทรัลเวิลด์ ชั้น 18 , 25 ถ.พระราม 1 แขวงปทุมวัน เขตปทุมวัน จ.กรุงเทพมหานคร</p>	<p>สำนักงานไทยซัมมิท ทาวเวอร์ (สำนักงานสนับสนุน) 1768 อาคารไทยซัมมิท ทาวเวอร์ ชั้น 5, 31 ถ.เพชรบุรีตัดใหม่ แขวงบางกะปิ เขตห้วยขวาง จ.กรุงเทพมหานคร</p>	<p>สาขา อัลมาลิ่งค์ 25 อาคารอัลมาลิ่งค์ ชั้น 9,14,15 ซ.ชิดลม ถ.เพลินจิต แขวงลุมพินี เขตปทุมวัน จ.กรุงเทพมหานคร</p>	<p>สาขา อัมรินทร์ ทาวเวอร์ 496/502 อาคารอัมรินทร์ ทาวเวอร์ ชั้น 20 ถ.เพลินจิต แขวงลุมพินี เขตปทุมวัน จ.กรุงเทพมหานคร</p>	<p>สาขา เซ็นทรัลพลาซ่า 1 7/129-221 อาคารเซ็นทรัล พลาซ่า ทาวเวอร์ ชั้นที่ 16 ห้อง 2160/1 ถ.บรมราชชนนี แขวง อรุณอมรินทร์ เขต บางกอกน้อย จ.กรุงเทพมหานคร</p>
<p>สาขา บางกระบือ 3105 อาคารเซ็นมาร์ค ชั้น 3 ห้องเลขที่ A3R02 ถ.ลาดพร้าว แขวงคลองจั่น เขตบางกะปิ จ.กรุงเทพมหานคร</p>	<p>สาขา บางนา 589 หมู่ 12 อาคารชุดทาวเวอร์ 1 ออฟฟิศ ชั้น 19 ห้องเลขที่ 589/105 (เดิม 1093/105) แขวงบางนา ถ.บางนา-ตราด(กม.3) แขวงบางนา เขตบางนา จ.กรุงเทพมหานคร</p>	<p>สาขา ลินธอร์ 1 130-132 อาคารลินธอร์ ทาวเวอร์ 1 ชั้น 2 ถ.วิทย์ แขวงลุมพินี เขตปทุมวัน จ.กรุงเทพมหานคร</p>	<p>สาขา เคียนหვნง (ลินธอร์ 2) 140/1 อาคารเคียนหვნง 2 ชั้น 18 ถ.วิทย์ แขวงลุมพินี เขตปทุมวัน จ.กรุงเทพมหานคร</p>	<p>สาขา ลินธอร์ 3 130-132 อาคารลินธอร์ ทาวเวอร์ 3 ชั้น 19 ถ.วิทย์ แขวงลุมพินี เขตปทุมวัน จ.กรุงเทพมหานคร</p>
<p>สาขา ลาดพร้าว 555 อาคารรสา ทาวเวอร์ 2 ยูนิต 1106 ชั้น 11 ถ.พหลโยธิน แขวงจตุจักร เขตจตุจักร จ.กรุงเทพมหานคร</p>	<p>สาขา ประชาชื่น 105/1 อาคารบี ชั้น 4 ถ.เทศบาลสงเคราะห์ แขวงลาดยาว เขตจตุจักร จ.กรุงเทพมหานคร</p>	<p>สาขา รังสิต 1/832 ชั้น 2, 2.5, 3 หมู่ 17 ต.คูคต อ.ลำลูกกา จ.ปทุมธานี</p>	<p>สาขา อัมคูลราอิม 990 อาคารอัมคูลราอิมเพลส ชั้น 12 ห้อง 1210 ถ.พระราม 4 แขวงสีลม เขตบางรัก จ.กรุงเทพมหานคร</p>	<p>สาขา รัตนานิเบิร์ต 576 ถ.รัตนานิเบิร์ต ต.บางกระสอ อ.เมืองนนทบุรี จ.นนทบุรี</p>
<p>สาขา ศรีราชา 135/99 (ตึกคอม ชั้น G) ถนนสุขุมวิท อ.ศรีราชา จ.ชลบุรี</p>	<p>สาขา ขอนแก่น 1 311/16 ชั้น 2 ถ.กลางเมือง ต.ในเมือง อ.เมืองขอนแก่น จ.ขอนแก่น</p>	<p>สาขา ขอนแก่น 2 เลขที่ 26/9 หมู่ที่ 7 ชั้น 2 ถ.ศรีจันทร์ใหม่ ต.ในเมือง อ.เมืองขอนแก่น จ.ขอนแก่น</p>	<p>สาขา ขอนแก่น 3 311/1 ถ.กลางเมือง (ฝั่งริมฝั่ง) ต.ในเมือง อ.เมืองขอนแก่น จ.ขอนแก่น</p>	<p>สาขา อุดรธานี 197/29, 213/3 ถ.อุดรชัย ต.หมากแข้ง อ.เมืองอุดรธานี จ.อุดรธานี</p>
<p>สาขา เชียงใหม่ 1 308 หมู่บ้านเชียงใหม่แลนด์ ถ.ช้างคลาน ต.ช้างคลาน อ.เมืองเชียงใหม่ จ.เชียงใหม่</p>	<p>สาขา เชียงใหม่ 2 310 หมู่บ้านเชียงใหม่แลนด์ ถ.ช้างคลาน ต.ช้างคลาน อ.เมือง จ.เชียงใหม่</p>	<p>สาขา เชียงใหม่ 3 อาคารมะลิเพลส 32/4 หมู่ที่ 2 ชั้น 1 ห้อง B1-1, B1-2 ต.แม่เหิยะ อ.เมืองเชียงใหม่ เชียงใหม่</p>	<p>สาขา เชียงราย 353/15 หมู่ 4 ต.ริมกก อ.เมืองเชียงราย จ.เชียงราย</p>	<p>สาขา แม่สาย 119 หมู่ 10 ต.แม่สาย อ.แม่สาย จ.เชียงราย</p>
<p>สาขา นครราชสีมา 1242/2 ห้อง A3 ชั้น 7 สำนักงานเดอะมอลล์ นครราชสีมา ถ.มิตรภาพ ต.ในเมือง อ.เมืองนครราชสีมา จ.นครราชสีมา</p>	<p>สาขา สมุทรสาคร 813/30 ถ.นรสิงห์ ต.มหาชัย อ.เมืองสมุทรสาคร จ.สมุทรสาคร</p>	<p>สาขา ภูเก็ต 22/18 ถ.หลวงพ่อดจลอง ต.ตลาดใหญ่ อ.เมืองภูเก็ต จ.ภูเก็ต</p>	<p>สาขา หาดใหญ่ 1 200/221, 200/223 อาคารจุลดิศ หาดใหญ่พลาซ่า ชั้น2 ถ.นิพัทธ์อุทิศ 3 ต.หาดใหญ่ อ.หาดใหญ่ จ.สงขลา</p>	<p>สาขา หาดใหญ่ 2 106 ชั้นลอย ถ.ประชาธิปไตย ต.หาดใหญ่ อ.หาดใหญ่ จ.สงขลา</p>
<p>สาขา หาดใหญ่ 3 200/222, 200/224, 200/226 อาคารจุลดิศ หาดใหญ่พลาซ่า ชั้น2 ถ.นิพัทธ์อุทิศ 3 ต.หาดใหญ่ อ.หาดใหญ่ จ.สงขลา</p>	<p>สาขา ดรง 59/28 ถ.ห้วยยอด ต.ทับเที่ยง อ.เมืองตรัง จ.ตรัง</p>	<p>สาขา สุราษฎร์ธานี 173/83-84 หมู่ 1 ถ.วัดโพธิ์-บางใหญ่ ต.มะขามเตี้ย อ.เมืองสุราษฎร์ธานี จ.สุราษฎร์ธานี</p>	<p>สาขา ปัตตานี 300/69-70 หมู่ 4 ต.สุระมิถแล อ.เมือง จ.ปัตตานี</p>	

คำนิยามของคำแนะนำการลงทุน

BUY	"ซื้อ" เนื่องจากราคาปัจจุบัน ต่ำกว่า มูลค่าตามปัจจัยพื้นฐาน โดยคาดหวังผลตอบแทน 10%
HOLD	"ถือ" เนื่องจากราคาปัจจุบัน ต่ำกว่า มูลค่าตามปัจจัยพื้นฐาน โดยคาดหวังผลตอบแทน 0% - 10%
SELL	"ขาย" เนื่องจากราคาปัจจุบัน สูงกว่า มูลค่าตามปัจจัยพื้นฐาน
TRADING BUY	"ซื้อเก็งกำไรระยะสั้น" เนื่องจากมีประเด็นที่มีผลบวกต่อราคาหุ้นในระยะสั้น แม้ว่าราคาปัจจุบันจะสูงกว่ามูลค่าตามปัจจัยพื้นฐาน
OVERWEIGHT	"ลงทุนมากกว่าตลาด" เนื่องจากคาดหวังผลตอบแทนที่ สูงกว่า ตลาด
NEUTRAL	"ลงทุนเท่ากับตลาด" เนื่องจากคาดหวังผลตอบแทนที่ เท่ากับ ตลาด
UNDERWEIGHT	"ลงทุนน้อยกว่าตลาด" เนื่องจากคาดหวังผลตอบแทนที่ ต่ำกว่า ตลาด

หมายเหตุ : ผลตอบแทนที่คาดหวังอาจเปลี่ยนแปลงตามความเสี่ยงของตลาดที่เพิ่มขึ้น หรือลดลงในขณะนั้น

DISCLAIMER: รายงานฉบับนี้จัดทำโดยบริษัทหลักทรัพย์ ฟินันเซีย ไซรัส จำกัด (มหาชน) "บริษัท" ข้อมูลที่ปรากฏในรายงานฉบับนี้ถูกจัดทำขึ้นบนพื้นฐานของแหล่งข้อมูลที่เราเชื่อหรือคิดว่ามีความน่าเชื่อถือ และ/หรือมีความถูกต้อง อย่างไรก็ตามบริษัทไม่รับรองความถูกต้องครบถ้วนของข้อมูลดังกล่าว ข้อมูลและความเห็นที่ปรากฏอยู่ในรายงานฉบับนี้อาจมีการเปลี่ยนแปลง แก้ไข หรือเพิ่มเติมได้ตลอดเวลาโดยไม่ต้องแจ้งให้ทราบล่วงหน้า บริษัทไม่มีความประสงค์ที่จะชักจูงหรือชี้ชวนให้ผู้ลงทุน ลงทุนซื้อหรือขายหลักทรัพย์ตามที่ปรากฏในรายงานฉบับนี้ รวมทั้งบริษัทไม่ได้รับประกันผลตอบแทนหรือราคาของหลักทรัพย์ตามข้อมูลที่ปรากฏแต่อย่างใด บริษัทจึงไม่รับผิดชอบต่อความเสียหายใดๆ ที่เกิดขึ้นจากการนำข้อมูลหรือความเห็นในรายงานฉบับนี้ไปใช้ไม่ว่ากรณีใดก็ตาม ผู้ลงทุนควรศึกษาข้อมูลและใช้ดุลยพินิจอย่างรอบคอบในการตัดสินใจลงทุน

บริษัทขอสงวนลิขสิทธิ์ในข้อมูลและความเห็นที่ปรากฏอยู่ในรายงานฉบับนี้ ห้ามมิให้ผู้ใดนำข้อมูลและความเห็นในรายงานฉบับนี้ไปใช้ประโยชน์ คัดลอก ดัดแปลง ทำซ้ำ นำออกแสดงหรือเผยแพร่ต่อสาธารณชนไม่ว่าทั้งหมดหรือบางส่วน โดยไม่ได้รับอนุญาตเป็นลายลักษณ์อักษรจากบริษัทล่วงหน้า การลงทุนในหลักทรัพย์มีความเสี่ยง ผู้ลงทุนควรศึกษาข้อมูลและพิจารณาอย่างรอบคอบก่อนการตัดสินใจลงทุน

บริษัทหลักทรัพย์ ฟินันเซีย ไซรัส จำกัด (มหาชน) อาจเป็นผู้ดูแลสภาพคล่อง (Market Maker) และผู้ออกใบสำคัญแสดงสิทธิอนุพันธ์ (Derivative Warrants) บนหลักทรัพย์ที่ปรากฏอยู่ในรายงานฉบับนี้ โดยบริษัทฯ อาจจัดทำบทวิเคราะห์ของหลักทรัพย์อ้างอิงดังกล่าวนี้ ดังนั้น นักลงทุนควรศึกษารายละเอียดในหนังสือชี้ชวนของใบสำคัญแสดงสิทธิอนุพันธ์ดังกล่าวก่อนตัดสินใจลงทุน

Thai Institute of Directors Association (IOD) - Corporate Governance Report Rating 2018

ช่วงคะแนน	สัญลักษณ์	ความหมาย
100-90		ดีเลิศ
80-89		ดีมาก
70-79		ดี
60-69		ดีพอใช้
50-59		ผ่าน
<50	no logo given	n/a

สัญลักษณ์ N/R หมายถึง “ไม่ปรากฏชื่อในรายงาน CGR”

IOD (IOD Disclaimer)

ผลสำรวจการกำกับดูแลกิจการบริษัทจดทะเบียนที่แสดงไว้นี้ เป็นผลที่ได้จากการสำรวจและประเมินข้อมูลที่บริษัทจดทะเบียนในตลาดหลักทรัพย์แห่งประเทศไทย และตลาดหลักทรัพย์ เอ็ม เอ ไอ (“บริษัทจดทะเบียน”) เปิดเผยต่อสาธารณะ และเป็นข้อมูลที่ผู้ลงทุนทั่วไปสามารถเข้าถึงได้ ผลสำรวจดังกล่าวจึงเป็นการนำเสนอข้อมูลในมุมมองของบุคคลภายนอกต่อมาตรฐานการกำกับดูแลกิจการของบริษัทจดทะเบียน โดยไม่ได้เป็นการประเมินผลการปฏิบัติงานหรือการดำเนินงานของบริษัทจดทะเบียน อีกทั้งไม่ได้ใช้ข้อมูลภายในของบริษัทจดทะเบียนในการประเมิน ดังนั้น ผลสำรวจที่แสดงนี้จึงไม่ได้เป็นการรับรองถึงผลการปฏิบัติงานหรือการดำเนินการของบริษัทจดทะเบียน และไม่ถือเป็นการให้คำแนะนำในการลงทุนในหลักทรัพย์ของบริษัทจดทะเบียนหรือคำแนะนำใดๆ ผู้ใช้ข้อมูลจึงควรใช้วิจารณญาณของตนเองในการวิเคราะห์และตัดสินใจในการใช้ข้อมูลใด ๆ ที่เกี่ยวกับบริษัทจดทะเบียนที่แสดงในผลสำรวจนี้

ทั้งนี้ บริษัทหลักทรัพย์ ฟินันเซีย ไซรัส จำกัด (มหาชน) มิได้ยืนยันหรือรับรองถึงความครบถ้วนและถูกต้องของผลสำรวจดังกล่าวแต่อย่างใด

โครงการแนวร่วมปฏิบัติของภาคเอกชนไทยในการต่อต้านทุจริต (THAI CAC)

- ข้อมูล CG Score ประจำปี 2561 จาก สมาคมส่งเสริมสถาบันกรรมการบริษัทไทย
- ข้อมูลบริษัทที่เข้าร่วมโครงการแนวร่วมปฏิบัติของภาคเอกชนไทยในการต่อต้านทุจริต (Thai CAC) ของสมาคมส่งเสริมสถาบันกรรมการบริษัทไทย (ข้อมูล ณ วันที่ 31 สิงหาคม 2561) มี 2 กลุ่ม คือ
 - ได้ประกาศเจตนารมณ์เข้าร่วม CAC (Declared)
 - ได้รับการรับรอง CAC (Certified)