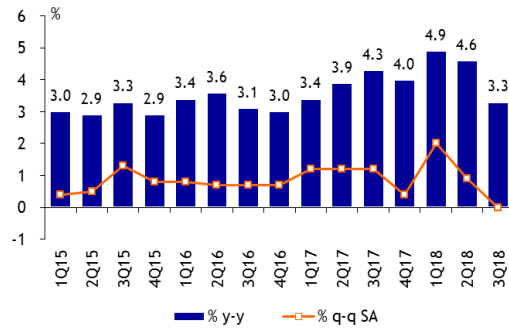


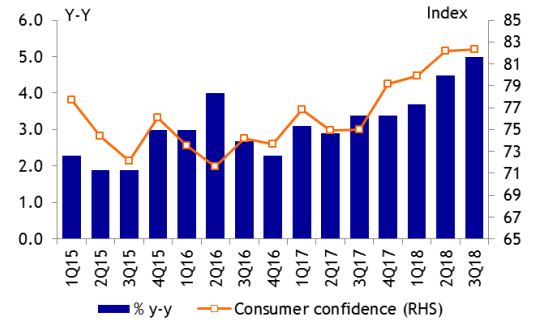
การเติบโตของเศรษฐกิจจะฟื้นกลับมาในมากขึ้น

- GDP 3Q18 ของไทย +3.3% Y-Y ต่ำกว่า Consensus คาดการณ์มาก และเป็นอัตราต่ำที่สุดในรอบ 7 ไตรมาส สาเหตุหลักมาจากการส่งออกสินค้าและบริการ -0.1% Y-Y (การลดลงของรายได้ท่องเที่ยว การส่งออกข้าว ยางพารา ทองคำ และสินค้าที่ถูกตั้งกำแพงภาษีเช่นเครื่องซักผ้าและแผงโซลาร์เซลล์) ขณะที่นำเข้า +10.7% Y-Y ส่งผลให้ “ส่งออกสุทธิ” ที่เคยเป็นพระเอกติดต่อกันหลายปี ผ่นลงมาก เราคาดว่า GDP 3Q18 จะเป็นระดับต่ำสุดของปีนี้ และฟื้นตัวใน 4Q18 ซึ่งเป็นฤดูกาลจับจ่าย ฤดูท่องเที่ยว และมาตรการกระตุ้นเศรษฐกิจของภาครัฐ เช่น การช่วยเหลือผู้มีรายได้น้อยผ่านบัตรสวัสดิการ (วงเงิน 1 แสนล้านบาทแต่ใช้จ่ายใน 4Q18 4 หมื่นล้านบาท) ทั้งนี้ GDP 9M18 +4.3% Y-Y สภาพัฒน์ฯ คาดทั้งปีโต 4.2% สะท้อนว่า 4Q18 น่าจะขยายตัวราว 3.9% Y-Y
- พระเอกในไตรมาสนี้เป็นการจับจ่ายใช้สอยของภาคเอกชนที่ +5.0% Y-Y เพิ่มขึ้นติดต่อกันเป็นไตรมาสที่ 5 ใน 2Q18 แต่ยังคงจุดดับที่การใช้จ่ายในสินค้าคงทน (การซื้อรถและมอเตอร์ไซด์ +12.5% Y-Y) ซึ่งยังต้องพึ่งพามีรายได้สูง ส่วนการใช้จ่ายสินค้าไม่คงทนลดลง แต่ไม่น่ากังวลเพราะส่วนใหญ่เป็นการลดลงของสินค้าประเภทเครื่องดื่มที่มีแอลกอฮอล์และยาสูบซึ่งมีฐานสูงในปีก่อน เพียงแต่ต้องอาศัยเวลาเพื่อให้การฟื้น กระจายกว่านี้ หุ่นที่เกี่ยวข้องกับการบริโภคและไม่ควรเป็นสินค้าฟุ่มเฟือย เราชอบ CPALL, ROBINS
- สัญญาณการลงทุนภาคเอกชนค่อยๆ เร่งตัวขึ้น +3.9% Y-Y จาก 2Q18 ที่ +3.2% Y-Y โดยเฉพาะภาคการก่อสร้างซึ่งขยายตัวดีทั้งการก่อสร้างที่อยู่อาศัยและไม่ใช่ที่อยู่อาศัย (โรงงานอุตสาหกรรมซึ่งเป็นผลจาก EEC) หุ่นที่ได้านิสงส์จากการลงทุนได้แก่ CK, STEC, AMATA, WHA, KBANK, BBL
- การเติบโตของเศรษฐกิจในระยะต่อไปต้องพึ่งพาการเติบโตจากภายในประเทศมากขึ้น เพราะความเสี่ยงจากเศรษฐกิจโลกที่ชะลอในปีหน้าจากผลกระทบของการกีดกันทางการค้า และการฟื้นตัวของนักท่องเที่ยวจีนเริ่มทำ ทายมากขึ้นท่ามกลางเศรษฐกิจจีนที่ชะลอและเงินหยวนอ่อนค่า สำหรับ GDP 3Q18 ที่ต่ำกว่าคาดอาจเปิดโอกาสมากขึ้นที่ กนง. จะยังไม่ปรับขึ้นดอกเบี้ยในการประชุมวันที่ 19 ธ.ค. อย่างไรก็ตาม ดอกเบี้ยขาขึ้นเป็นสิ่งที่เสี่ยงได้ ยาก การประชุม กนง. ปีหน้าเริ่มวันที่ 6 ก.พ. เราคิดว่า การชะลอการขึ้นดอกเบี้ยออกไปอีก 2 เดือนไม่มีผล

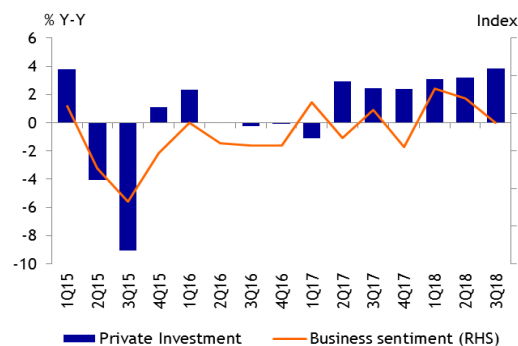
GDP 3Q18 ขยายตัวต่ำสุดคาดจากภาคส่งออก



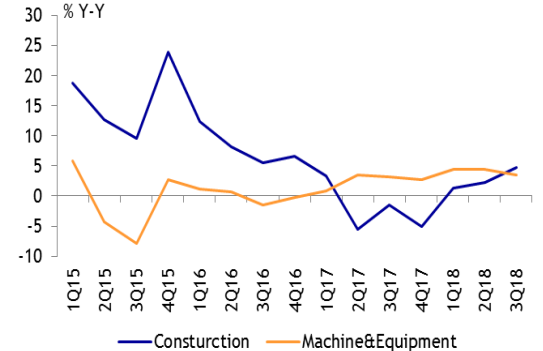
การบริโภคภาคเอกชนฟื้นตัวต่อเนื่อง



การลงทุนภาคเอกชนมีสัญญาณดีขึ้นอย่างช้า ๆ



...ฟื้นตัวจากภาคก่อสร้าง



Source: NESDB

Analyst : Jitra Amornthum
 Register No.: 014530
 Tel.: +662 646 9966
 Research Team
 Email :
 researchgroup@fnsyrus.com
 www.fnsyrus.com

FB FINANSIA SYRUS SECURITIES
 Line @fnsyrus
 Twitter @fnsyrus



บริษัทหลักทรัพย์ ฟินันเซีย ไซรัส จำกัด (มหาชน)

สำนักงานใหญ่ 999/9 อาคารดี ออฟฟิศ เอส แอท เซ็นทรัลเวิลด์ ชั้น 18 , 25 ถ.พระราม 1 แขวงปทุมวัน เขตปทุมวัน จ.กรุงเทพมหานคร	สำนักงานไทยซัมมิท ทาวเวอร์ (สายงานสนับสนุน) 1768 อาคารไทยซัมมิท ทาวเวอร์ ชั้น 5, 31 ถ.เพชรบุรีตัดใหม่ แขวงบางกะปิ เขตห้วยขวาง จ.กรุงเทพมหานคร	สาขา อัลมาลิ่งค์ 25 อาคารอัลมาลิ่งค์ ชั้น 9,14,15 ซ.ชิดลม ถ.เพลินจิต แขวงลุมพินี เขตปทุมวัน จ.กรุงเทพมหานคร	สาขา อัมรินทร์ ทาวเวอร์ 496/502 อาคารอัมรินทร์ ทาวเวอร์ ชั้น 20 ถ.เพลินจิต แขวงลุมพินี เขตปทุมวัน จ.กรุงเทพมหานคร	สาขา เซ็นทรัลพลาซ่า 1 7/129-221 อาคารเซ็นทรัล พลาซ่า ทาวเวอร์ ชั้นที่ 16 ห้อง 2160/1 ถ.บรมราชชนนี แขวง อรุณอมรินทร์ เขต บางกอกน้อย จ.กรุงเทพมหานคร
สาขา บางกระบือ 3105 อาคารเอ็มมาร์ค ชั้น 3 ห้องเลขที่ A3R02 ถ.ลาดพร้าว แขวงคลองจั่น เขตบางกะปิ จ.กรุงเทพมหานคร	สาขา บางนา 589 หมู่ 12 อาคารชุดทาวเวอร์ 1 ออฟฟิศ ชั้น 19 ห้องเลขที่ 589/105 (เดิม 1093/105) ถ.บางนา-ตราด(กม.3) แขวงบางนา เขตบางนา จ.กรุงเทพมหานคร	สาขา ลินธอร์ 1 130-132 อาคารลินธอร์ ทาวเวอร์ 1 ชั้น 2 ถ.วิทย์ แขวงลุมพินี เขตปทุมวัน จ.กรุงเทพมหานคร	สาขา เคียนทง (ลินธอร์ 2) 140/1 อาคารเคียนทง 2 ชั้น 18 ถ.วิทย์ แขวงลุมพินี เขตปทุมวัน จ.กรุงเทพมหานคร	สาขา ลินธอร์ 3 130-132 อาคารลินธอร์ ทาวเวอร์ 3 ชั้น 19 ถ.วิทย์ แขวงลุมพินี เขตปทุมวัน จ.กรุงเทพมหานคร
สาขา ลาดพร้าว 555 อาคารสพ ทาวเวอร์ 2 ยูนิต 1106 ชั้น 11 ถ.พหลโยธิน แขวงจตุจักร เขตจตุจักร จ.กรุงเทพมหานคร	สาขา ประชาชื่น 105/1 อาคารบี ชั้น 4 ถ.เทศบาลสงเคราะห์ แขวงลาดยาว เขตจตุจักร จ.กรุงเทพมหานคร	สาขา รังสิต 1/832 ชั้น 2, 2.5, 3 หมู่ 17 ต.คูคต อ.ลำลูกกา จ.ปทุมธานี	สาขา อัมคูลราฮิม 990 อาคารอัมคูลราฮิมเพลส ชั้น 12 ห้อง 1210 ถ.พระราม 4 แขวงสีลม เขตบางรัก จ.กรุงเทพมหานคร	สาขา รัตนาธิเบศร์ 576 ถ.รัตนาธิเบศร์ ต.บางกระสอ อ.เมืองนนทบุรี จ.นนทบุรี
สาขา ศรีราชา 135/99 (ตึกคอม ชั้น G) ถนนสุขุมวิท อ.ศรีราชา จ.ชลบุรี	สาขา ขอนแก่น 1 311/16 ชั้น 2 ถ.กลางเมือง ต.ในเมือง อ.เมืองขอนแก่น จ.ขอนแก่น	สาขา ขอนแก่น 2 เลขที่ 26/9 หมู่ที่ 7 ชั้น 2 ถ.ศรีจันทร์ใหม่ ต. ในเมือง อ.เมืองขอนแก่น จ.ขอนแก่น	สาขา ขอนแก่น 3 311/1 ถ.กลางเมือง (ฝั่งริมบึง) ต. ในเมือง อ.เมืองขอนแก่น จ.ขอนแก่น	สาขา อุดรธานี 197/29, 213/3 ถ.อุดรธานี ต.หมากแข้ง อ.เมืองอุดรธานี จ.อุดรธานี
สาขา เชียงใหม่ 1 308 หมู่บ้านเชียงใหม่แลนด์ ถ.ช้างคลาน ต.ช้างคลาน อ.เมืองเชียงใหม่ จ.เชียงใหม่	สาขา เชียงใหม่ 2 310 หมู่บ้านเชียงใหม่แลนด์ ถ.ช้างคลาน ต.ช้างคลาน อ.เมือง จ.เชียงใหม่	สาขา เชียงใหม่ 3 อาคารมะลิเพลส 32/4 หมู่ที่ 2 ชั้น 1 ห้อง B1-1, B1-2 ต.แม่เหียะ อ.เมืองเชียงใหม่ เชียงใหม่	สาขา เชียงราย 353/15 หมู่ 4 ต.ริมกก อ.เมืองเชียงราย จ.เชียงราย	สาขา แม่สาย 119 หมู่ 10 ต.แม่สาย อ.แม่สาย จ.เชียงราย
สาขา นครราชสีมา 1242/2 ห้อง A3 ชั้น 7 สำนักงานเดอะมอลล์ นครราชสีมา ถ.มิตรภาพ ต.ในเมือง อ.เมืองนครราชสีมา จ.นครราชสีมา	สาขา สมุทรสาคร 813/30 ถ.บรมสิงห์ ต.มหาชัย อ.เมืองสมุทรสาคร จ.สมุทรสาคร	สาขา ภูเก็ต 22/18 ถ.หลวงพ่อดจลอง ต.ตลาดใหญ่ อ.เมืองภูเก็ต จ.ภูเก็ต	สาขา หาดใหญ่ 1 200/221, 200/223 อาคารจุลดิศ หาดใหญ่พลาซ่า ชั้น2 ถ.นิพัทธ์อุทิศ 3 ต.หาดใหญ่ อ.หาดใหญ่ จ.สงขลา	สาขา หาดใหญ่ 2 106 ชั้นลอย ถ.ประชาธิปไตย ต.หาดใหญ่ อ.หาดใหญ่ จ.สงขลา
สาขา หาดใหญ่ 3 200/222, 200/224, 200/226 อาคารจุลดิศ หาดใหญ่พลาซ่า ชั้น2 ถ.นิพัทธ์อุทิศ 3 ต.หาดใหญ่ อ.หาดใหญ่ จ.สงขลา	สาขา ตรัง 59/28 ถ.หยอด ต.ทับเที่ยง อ.เมืองตรัง จ.ตรัง	สาขา สุราษฎร์ธานี 173/83-84 หมู่ 1 ถ.วัดโพธิ์-บางใหญ่ ต.มะขามเตี้ย อ.เมืองสุราษฎร์ธานี จ.สุราษฎร์ธานี	สาขา บิดดาณี 300/69-70 หมู่ 4 ต.ระสมนิล อ.เมือง จ.บิดดาณี	

คำนิยามของคำแนะนำการลงทุน

BUY	"ซื้อ" เนื่องจากราคาปัจจุบัน ต่ำกว่า มูลค่าตามปัจจัยพื้นฐาน โดยคาดหวังผลตอบแทน 10%
HOLD	"ถือ" เนื่องจากราคาปัจจุบัน ต่ำกว่า มูลค่าตามปัจจัยพื้นฐาน โดยคาดหวังผลตอบแทน 0% - 10%
SELL	"ขาย" เนื่องจากราคาปัจจุบัน สูงกว่า มูลค่าตามปัจจัยพื้นฐาน
TRADING BUY	"ซื้อเก็งกำไรระยะสั้น" เนื่องจากมีประเด็นที่มีผลบวกต่อราคาหุ้นในระยะสั้น แม้ว่าราคาปัจจุบันจะสูงกว่ามูลค่าตามปัจจัยพื้นฐาน
OVERWEIGHT	"ลงทุนมากกว่าตลาด" เนื่องจากคาดหวังผลตอบแทนที่ สูงกว่า ตลาด
NEUTRAL	"ลงทุนเท่ากับตลาด" เนื่องจากคาดหวังผลตอบแทนที่ เท่ากับ ตลาด
UNDERWEIGHT	"ลงทุนน้อยกว่าตลาด" เนื่องจากคาดหวังผลตอบแทนที่ ต่ำกว่า ตลาด

หมายเหตุ : ผลตอบแทนที่คาดหวังอาจเปลี่ยนแปลงตามความเสี่ยงของตลาดที่เพิ่มขึ้น หรือลดลงในขณะนั้น

DISCLAIMER: รายงานฉบับนี้จัดทำโดยบริษัทหลักทรัพย์ ฟินันเซีย ไซรัส จำกัด (มหาชน) "บริษัท" ข้อมูลที่ปรากฏในรายงานฉบับนี้ถูกจัดทําขึ้นบนพื้นฐานของแหล่งข้อมูลที่เราเชื่อหรือควรเชื่อว่ามีคุณภาพ เชื่อถือ และ/หรือมีความถูกต้อง อย่างไรก็ตามบริษัทไม่รับรองความถูกต้องครบถ้วนของข้อมูลดังกล่าว ข้อมูลและความคิดเห็นที่ปรากฏอยู่ในรายงานฉบับนี้อาจมีการเปลี่ยนแปลง แก้ไข หรือเพิ่มเติมได้ตลอดเวลาโดยไม่ต้องแจ้งให้ทราบล่วงหน้า บริษัทไม่มีความประสงค์ที่จะชักจูงหรือชี้ชวนให้ผู้ลงทุน ลงทุนซื้อหรือขายหลักทรัพย์ตามที่ปรากฏในรายงานฉบับนี้ รวมทั้งบริษัทไม่ได้รับประกันผลตอบแทนหรือราคาของหลักทรัพย์ตามข้อมูลที่ปรากฏแต่อย่างใด บริษัทจึงไม่รับผิดชอบต่อความเสียหายใดๆ ที่เกิดขึ้นจากการนำข้อมูลหรือความเห็นในรายงานฉบับนี้ไปใช้ไม่ว่ากรณีใดก็ตาม ผู้ลงทุนควรศึกษาข้อมูลและใช้ดุลยพินิจอย่างรอบคอบในการตัดสินใจลงทุน

บริษัทขอสงวนลิขสิทธิ์ในข้อมูลและความคิดเห็นที่ปรากฏอยู่ในรายงานฉบับนี้ ห้ามมิให้ผู้ใดนำข้อมูลและความคิดเห็นในรายงานฉบับนี้ไปใช้ประโยชน์ คัดลอก ดัดแปลง ทำซ้ำ นำออกแสดงหรือเผยแพร่ต่อสาธารณชนไม่ว่าทั้งหมดหรือบางส่วน โดยไม่ได้รับอนุญาตเป็นลายลักษณ์อักษรจากบริษัทล่วงหน้า การลงทุนในหลักทรัพย์มีความเสี่ยง ผู้ลงทุนควรศึกษาข้อมูลและพิจารณาอย่างรอบคอบก่อนการตัดสินใจลงทุน

บริษัทหลักทรัพย์ ฟินันเซีย ไซรัส จำกัด (มหาชน) อาจเป็นผู้ดูแลสภาพคล่อง (Market Maker) และผู้ออกใบสำคัญแสดงสิทธิอนุพันธ์ (Derivative Warrants) บนหลักทรัพย์ที่ปรากฏอยู่ในรายงานฉบับนี้ โดยบริษัทฯ อาจจัดทำบทวิเคราะห์ของหลักทรัพย์อ้างอิงดังกล่าวนี้ ดังนั้น นักลงทุนควรศึกษารายละเอียดในหนังสือชี้ชวนของใบสำคัญแสดงสิทธิอนุพันธ์ดังกล่าวก่อนตัดสินใจลงทุน

Thai Institute of Directors Association (IOD) - Corporate Governance Report Rating 2017

ช่วงคะแนน	สัญลักษณ์	ความหมาย
100-90		ดีเลิศ
80-89		ดีมาก
70-79		ดี
60-69		ดีพอใช้
50-59		ผ่าน
<50	no logo given	n/a

สัญลักษณ์ N/R หมายถึง “ไม่ปรากฏชื่อในรายงาน CGR”

IOD (IOD Disclaimer)

ผลสำรวจการกำกับดูแลกิจการบริษัทจดทะเบียนที่แสดงไว้นี้ เป็นผลที่ได้จากการสำรวจและประเมินข้อมูลที่บริษัทจดทะเบียนในตลาดหลักทรัพย์แห่งประเทศไทย และตลาดหลักทรัพย์ เอ็ม เอ ไอ (“บริษัทจดทะเบียน”) เปิดเผยต่อสาธารณะ และเป็นข้อมูลที่ผู้ลงทุนทั่วไปสามารถเข้าถึงได้ ผลสำรวจดังกล่าวจึงเป็นการนำเสนอข้อมูลในมุมมองของบุคคลภายนอกต่อมาตรฐานการกำกับดูแลกิจการของบริษัทจดทะเบียน โดยไม่ได้เป็นการประเมินผลการปฏิบัติงานหรือการดำเนินงานของบริษัทจดทะเบียน อีกทั้งมิได้ใช้ข้อมูลภายในของบริษัทจดทะเบียนในการประเมิน ดังนั้น ผลสำรวจที่แสดงนี้จึงไม่ได้เป็นการรับรองถึงผลการปฏิบัติงานหรือการดำเนินงานของบริษัทจดทะเบียน และไม่ถือเป็นการให้คำแนะนำในการลงทุนในหลักทรัพย์ของบริษัทจดทะเบียนหรือคำแนะนำใดๆ ผู้ใช้ข้อมูลจึงควรใช้วิจารณญาณของตนเองในการวิเคราะห์และตัดสินใจในการใช้ข้อมูลใด ๆ ที่เกี่ยวกับบริษัทจดทะเบียนที่แสดงในผลสำรวจนี้

ทั้งนี้ บริษัทหลักทรัพย์ ฟินันเซีย ไซรัส จำกัด (มหาชน) มิได้ยืนยันหรือรับรองถึงความครบถ้วนและถูกต้องของผลสำรวจดังกล่าวแต่อย่างใด

โครงการแนวร่วมปฏิบัติของภาคเอกชนไทยในการต่อต้านทุจริต (THAI CAC)

- ข้อมูล CG Score ประจำปี 2560 จาก สมาคมส่งเสริมสถาบันกรรมการบริษัทไทย
- ข้อมูลบริษัทที่เข้าร่วมโครงการแนวร่วมปฏิบัติของภาคเอกชนไทยในการต่อต้านทุจริต (Thai CAC) ของสมาคมส่งเสริมสถาบันกรรมการบริษัทไทย (ข้อมูล ณ วันที่ 31 กรกฎาคม 2560) มี 2 กลุ่ม คือ
 - ได้ประกาศเจตนารมณ์เข้าร่วม CAC (Declared)
 - ได้รับการรับรอง CAC (Certified)