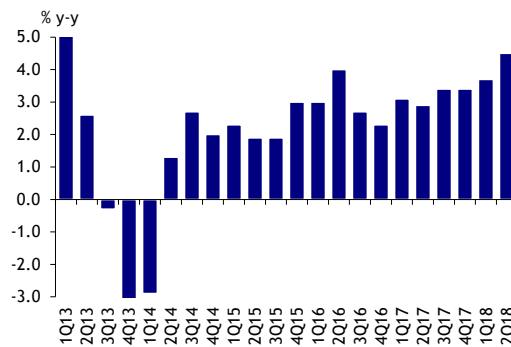


การจับจ่ายเติบโตอย่างโดดเด่น ดีต่อกลุ่มค้าปลีก และโอกาสขึ้นดอกเบี้ยมีมากขึ้น ดีต่อแบงก์

- GDP ของไทยใน 2Q18 +4.6% Y-Y เมื่อรวมกับ 1Q18 ที่ +4.9% Y-Y ส่งผลให้เศรษฐกิจในงวดครึ่งปีแรกเติบโต 4.8% Y-Y หนุนด้วยการจับจ่ายใช้สอยในประเทศที่แข็งแกร่งขึ้นมาก และการลงทุนที่เร่งตัวขึ้น ช่วยเสริมการส่งออกและท่องเที่ยวที่เป็นพระเอกมาหลายไตรมาส
- การฟื้นตัวอย่างโดดเด่นของการจับจ่ายใช้สอยของภาคเอกชนใน 2Q18 ทำให้สภาพัฒน์ฯ ปรับเพิ่มคาดการณ์การบริโภคภาคเอกชนในปีนี้จากเดิม 3.7% เป็น 4.1% แต่ปรับลดการลงทุนและการใช้จ่ายของภาครัฐลง ทำให้เป้าหมาย GDP ทั้งปียังคงเดิมที่ 4.2-4.7% สะท้อนว่าการขยายตัวของเศรษฐกิจใน 2H18 จะชะลอ ส่วนหนึ่งมาจากฐานสูงใน 1H18 และจำนวนนักท่องเที่ยวที่อาจต่ำกว่าคาดการณ์ชั่วคราวใน 3Q18 และผลกระทบจากน้ำท่วมที่อาจทำให้ผลผลิตทางการเกษตรลดลงใน 4Q18
- แม้ว่าการจับจ่ายใช้สอยใน 1H18 ที่เติบโตสูงจะมาจากการชื้อยานยนต์และอาจจะลดลงในระยะถัดไปเพราะฐานสูง แต่ด้วยรายได้ครัวเรือนที่ดีขึ้น ราคาพืชผลหลักปรับตัวสูงขึ้น การจ้างงานเต็มที่ หนี้ครัวเรือนมรเทาลง ทำให้กำลังซื้อของครัวเรือนเพิ่มสูงขึ้น เป็นบวกกับหุ้นที่เกี่ยวข้องกับการบริโภค เช่น CPALL, ROBINS, HMPRO, BJC สินค้าประเภทไอทีเช่น IT รวมถึงกลุ่มไฟแนนซ์เช่น MTC และ THANI
- โอกาสที่ กนง. จะปรับขึ้นดอกเบี้ยมีมากขึ้น เพราะภาพของเศรษฐกิจที่ฟื้นตัวชัดเจนและกระจายเป็นวงกว้างมากขึ้น และความเสี่ยงที่สูงขึ้นทั้งสงครามการค้า ค่าเงินที่อ่อนค่าของประเทศในตลาดเกิดใหม่ การปรับขึ้นดอกเบี้ยของประเทศเพื่อนบ้านในเอเชียหลายแห่ง ทิศทางเงินเฟ้อที่เป็นขาขึ้น รวมถึงสัญญาณของ ฐปท. ที่เริ่มพูดถึง Policy space (ขีดความสามารถในการดำเนินนโยบายการเงิน) มากขึ้น เราจึงเชื่อว่า กนง. จะปรับขึ้นอัตราดอกเบี้ยนโยบายปลายปีนี้ ซึ่งถือว่าช้ากว่าธนาคารพาณิชย์ที่เริ่มทยอยขยับขึ้นไปแล้ว ทั้งนี้ กนง. เหลือการประชุมอีก 3 ครั้งในปี (19 ก.ย., 14 พ.ย., 19 ธ.ค.) ทิศทางดอกเบี้ยขาขึ้นเป็นบวกต่อกลุ่มธนาคารพาณิชย์ โดยเฉพาะแบงก์ใหญ่

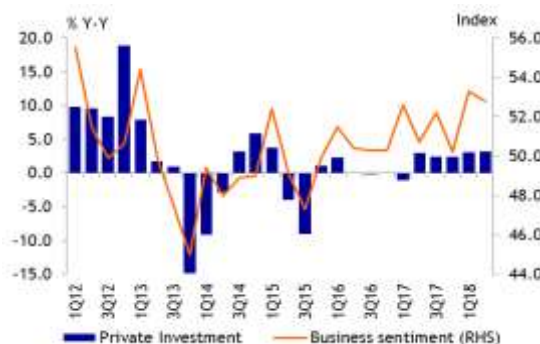
GDP ขยายตัวดีต่อเนื่อง



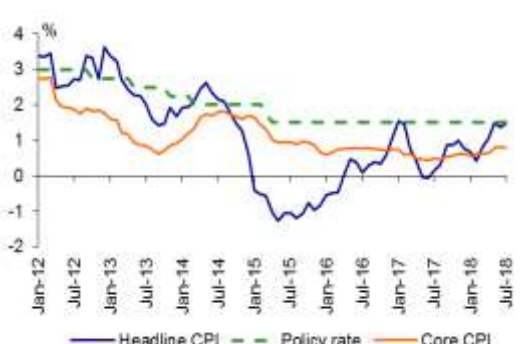
การบริโภคภาคเอกชนฟื้นตัวชัดเจน



การลงทุนภาคเอกชนมีสัญญาณดีขึ้นอย่างช้า ๆ



อัตราเงินเฟ้อเป็นขาขึ้น



Source: NESDB



บริษัทหลักทรัพย์ ฟินันเซีย ไซรัส จำกัด (มหาชน)

สำนักงานใหญ่

999/9 อาคารดี ออฟฟิศ เอส แอท เซ็นทรัลเวิลด์ ชั้น 18 , 25
ถ.พระราม 1 แขวงปทุมวัน
เขตปทุมวัน จ.กรุงเทพมหานคร

สำนักงานไทยซัมมิท ทาวเวอร์

(สายงานสนับสนุน) 1768
อาคารไทยซัมมิท ทาวเวอร์ ชั้น 5, 31
ถ.เพชรบุรีตัดใหม่ แขวงบางกะปิ
เขตห้วยขวาง จ.กรุงเทพมหานคร

สาขา อัลมาลิ่งค์

25 อาคารอัลมาลิ่งค์ ชั้น 9,14,15
ช.ชิดลม ถ.เพลินจิต แขวงลุมพินี
เขตปทุมวัน จ.กรุงเทพมหานคร

สาขา อัมรินทร์ ทาวเวอร์

496/502 อาคารอัมรินทร์ ทาวเวอร์
ชั้น 20 ถ.เพลินจิต แขวงลุมพินี
เขตปทุมวัน จ.กรุงเทพมหานคร

สาขา เซ็นทรัลพลาซ่า 1

7/129-221 อาคารเซ็นทรัล พลาซ่า
ทาวเวอร์ ชั้นที่ 16 ห้อง 2160/1
ถ.บรมราชชนนี แขวง อรุณอมรินทร์
เขต บางกอกน้อย จ.กรุงเทพมหานคร

สาขา บางกระบือ

3105 อาคารเอ็มมาร์ค ชั้น 3
ห้องเลขที่ A3R02 ถ.ลาดพร้าว
แขวงคลองจั่น เขตบางกะปิ
จ.กรุงเทพมหานคร

สาขา บางนา

589 หมู่ 12 อาคารชุดทาวเวอร์ 1
ออฟฟิศ ชั้น 19 ห้องเลขที่ 589/105
(เดิม 1093/105)
ถ.บางนา-ตราด(กม.3) แขวงบางนา
เขตบางนา จ.กรุงเทพมหานคร

สาขา ลินธอร์ 1

130-132 อาคารลินธอร์ ทาวเวอร์ 1
ชั้น 2 ถ.วิทยุ แขวงลุมพินี
เขตปทุมวัน จ.กรุงเทพมหานคร

สาขา เคียนหงวน (ลินธอร์ 2)

140/1 อาคารเคียนหงวน 2 ชั้น 18
ถ.วิทยุ แขวงลุมพินี
เขตปทุมวัน จ.กรุงเทพมหานคร

สาขา ลินธอร์ 3

130-132 อาคารลินธอร์ ทาวเวอร์ 3
ชั้น 19 ถ.วิทยุ แขวงลุมพินี
เขตปทุมวัน จ.กรุงเทพมหานคร

สาขา ลาดพร้าว

555 อาคารสพ ทาวเวอร์ 2
ยูนิต 1106 ชั้น 11 ถ.พหลโยธิน
แขวงจตุจักร เขตจตุจักร
จ.กรุงเทพมหานคร

สาขา ประชาชื่น

105/1 อาคารบี ชั้น 4
ถ.เทศบาลสงเคราะห์ แขวงลาดยาว
เขตจตุจักร จ.กรุงเทพมหานคร

สาขา รังสิต

1/832 ชั้น 2, 2.5, 3 หมู่ 17
ต.คูคต อ.ลำลูกกา
จ.ปทุมธานี

สาขา อัมคูลราฮิม

990 อาคารอัมคูลราฮิมเพลส ชั้น 12
ห้อง 1210 ถ.พระราม 4 แขวงสีลม
เขตบางรัก จ.กรุงเทพมหานคร

สาขา รัตนานิเบิร์ต

576 ถ.รัตนานิเบิร์ต
ต.บางกระสอ อ.เมืองนนทบุรี
จ.นนทบุรี

สาขา ศรีราชา

135/99 (ตึกคอม ชั้น G)
ถนนสุขุมวิท
อ.ศรีราชา จ.ชลบุรี

สาขา ขอนแก่น 1

311/16 ชั้น 2 ถ.กลางเมือง
ต.ในเมือง อ.เมืองขอนแก่น
จ.ขอนแก่น

สาขา ขอนแก่น 2

เลขที่ 26/9 หมู่ที่ 7 ชั้น 2
ถ.ศรีจันทร์ใหม่
ต.ในเมือง
อ.เมืองขอนแก่น จ.ขอนแก่น

สาขา ขอนแก่น 3

311/1
ถ.กลางเมือง (ฝั่งริมบึง)
ต.ในเมือง
อ.เมืองขอนแก่น จ.ขอนแก่น

สาขา อุดรธานี

197/29, 213/3
ถ.อุดรธานี ต.หมากแข้ง
อ.เมืองอุดรธานี จ.อุดรธานี

สาขา เชียงใหม่ 1

308
หมู่บ้านเชียงใหม่แลนด์
ถ.ช้างคลาน ต.ช้างคลาน
อ.เมืองเชียงใหม่ จ.เชียงใหม่

สาขา เชียงใหม่ 2

310
หมู่บ้านเชียงใหม่แลนด์
ถ.ช้างคลาน ต.ช้างคลาน
อ.เมือง จ.เชียงใหม่

สาขา เชียงใหม่ 3

อาคารมะลิเพลส 32/4 หมู่ที่ 2 ชั้น 1
ห้อง B1-1, B1-2
ต.แม่เหียะ อ.เมืองเชียงใหม่
เชียงใหม่

สาขา เชียงราย

353/15 หมู่ 4 ต.ริมกก
อ.เมืองเชียงราย จ.เชียงราย

สาขา แม่สาย

119 หมู่ 10 ต.แม่สาย
อ.แม่สาย จ.เชียงราย

สาขา นครราชสีมา

1242/2 ห้อง A3 ชั้น 7
สำนักงานเดอะมอลล์ นครราชสีมา
ถ.มิตรภาพ ต.ในเมือง
อ.เมืองนครราชสีมา
จ.นครราชสีมา

สาขา สมุทรสาคร

813/30 ถ.บรมสิงห์
ต.มหาชัย อ.เมืองสมุทรสาคร
จ.สมุทรสาคร

สาขา ภูเก็ต

22/18
ถ.หลวงพ่อดจลอง
ต.ตลาดใหญ่ อ.เมืองภูเก็ต
จ.ภูเก็ต

สาขา หาดใหญ่ 1

200/221, 200/223
อาคารจุลดิศ หาดใหญ่พลาซ่า ชั้น2
ถ.นิพัทธ์อุทิศ 3 ต.หาดใหญ่
อ.หาดใหญ่ จ.สงขลา

สาขา หาดใหญ่ 2

106 ชั้นลอย ถ.ประชาธิปไตย
ต.หาดใหญ่ อ.หาดใหญ่ จ.สงขลา

สาขา หาดใหญ่ 3

200/222, 200/224, 200/226
อาคารจุลดิศ หาดใหญ่พลาซ่า ชั้น2
ถ.นิพัทธ์อุทิศ 3 ต.หาดใหญ่
อ.หาดใหญ่ จ.สงขลา

สาขา ดรง

59/28 ถ.ห้วยยอด ต.ทับเที่ยง
อ.เมืองตรัง จ.ตรัง

สาขา สุราษฎร์ธานี

173/83-84 หมู่ 1 ถ.วัดโพธิ์-บางใหญ่
ต.มะขามเตี้ย อ.เมืองสุราษฎร์ธานี
จ.สุราษฎร์ธานี

สาขา บิดดาณี

300/69-70 หมู่ 4 ต.ระสมนิม
อ.เมือง จ.บิดดาณี

คำนิยามของคำแนะนำการลงทุน

BUY	"ซื้อ" เนื่องจากราคาปัจจุบัน ต่ำกว่า มูลค่าตามปัจจัยพื้นฐาน โดยคาดหวังผลตอบแทน 10%
HOLD	"ถือ" เนื่องจากราคาปัจจุบัน ต่ำกว่า มูลค่าตามปัจจัยพื้นฐาน โดยคาดหวังผลตอบแทน 0% - 10%
SELL	"ขาย" เนื่องจากราคาปัจจุบัน สูงกว่า มูลค่าตามปัจจัยพื้นฐาน
TRADING BUY	"ซื้อเก็งกำไรระยะสั้น" เนื่องจากมีประเด็นที่มีผลบวกต่อราคาหุ้นในระยะสั้น แม้ว่าราคาปัจจุบันจะสูงกว่ามูลค่าตามปัจจัยพื้นฐาน
OVERWEIGHT	"ลงทุนมากกว่าตลาด" เนื่องจากคาดหวังผลตอบแทนที่ สูงกว่า ตลาด
NEUTRAL	"ลงทุนเท่ากับตลาด" เนื่องจากคาดหวังผลตอบแทนที่ เท่ากับ ตลาด
UNDERWEIGHT	"ลงทุนน้อยกว่าตลาด" เนื่องจากคาดหวังผลตอบแทนที่ ต่ำกว่า ตลาด

หมายเหตุ : ผลตอบแทนที่คาดหวังอาจเปลี่ยนแปลงตามความเสี่ยงของตลาดที่เพิ่มขึ้น หรือลดลงในขณะนั้น

DISCLAIMER: รายงานฉบับนี้จัดทำโดยบริษัทหลักทรัพย์ ฟินันเซีย ไซรัส จำกัด (มหาชน) "บริษัท" ข้อมูลที่ปรากฏในรายงานฉบับนี้ถูกจัดทําขึ้นบนพื้นฐานของแหล่งข้อมูลที่เชื่อหรือควรเชื่อว่ามีคําเชื่อถือ และ/หรือมีความถูกต้อง อย่างไรก็ตามบริษัทไม่รับรองความถูกต้องครบถ้วนของข้อมูลดังกล่าว ข้อมูลและความคิดเห็นที่ปรากฏอยู่ในรายงานฉบับนี้อาจมีการเปลี่ยนแปลง แก้ไข หรือเพิ่มเติมได้ตลอดเวลาโดยไม่ต้องแจ้งให้ทราบล่วงหน้า บริษัทไม่มีความประสงค์ที่จะชักจูงหรือชี้ชวนให้ผู้ลงทุน ลงทุนซื้อหรือขายหลักทรัพย์ตามที่ปรากฏในรายงานฉบับนี้ รวมทั้งบริษัทไม่ได้รับประกันผลตอบแทนหรือราคาของหลักทรัพย์ตามข้อมูลที่ปรากฏแต่อย่างใด บริษัทจึงไม่รับผิดชอบต่อความเสียหายใดๆ ที่เกิดขึ้นจากการนำข้อมูลหรือความเห็นในรายงานฉบับนี้ไปใช้ไม่ว่ากรณีใดก็ตาม ผู้ลงทุนควรศึกษาข้อมูลและใช้ดุลยพินิจอย่างรอบคอบในการตัดสินใจลงทุน

บริษัทขอสงวนลิขสิทธิ์ในข้อมูลและความคิดเห็นที่ปรากฏอยู่ในรายงานฉบับนี้ ห้ามมิให้ผู้ใดนำข้อมูลและความคิดเห็นในรายงานฉบับนี้ไปใช้ประโยชน์ คัดลอก ดัดแปลง ทำซ้ำ นำออกแสดงหรือเผยแพร่ต่อสาธารณชนไม่ว่าทั้งหมดหรือบางส่วน โดยไม่ได้รับอนุญาตเป็นลายลักษณ์อักษรจากบริษัทล่วงหน้า การลงทุนในหลักทรัพย์มีความเสี่ยง ผู้ลงทุนควรศึกษาข้อมูลและพิจารณาอย่างรอบคอบก่อนการตัดสินใจลงทุน

บริษัทหลักทรัพย์ ฟินันเซีย ไซรัส จำกัด (มหาชน) อาจเป็นผู้ดูแลสภาพคล่อง (Market Maker) และผู้ออกใบสำคัญแสดงสิทธิอนุพันธ์ (Derivative Warrants) บนหลักทรัพย์ที่ปรากฏอยู่ในรายงานฉบับนี้ โดยบริษัทฯ อาจจัดทําบทวิเคราะห์ของหลักทรัพย์อ้างอิงดังกล่าวนี้ ดังนั้น นักลงทุนควรศึกษารายละเอียดในหนังสือชี้ชวนของใบสำคัญแสดงสิทธิอนุพันธ์ดังกล่าวก่อนตัดสินใจลงทุน

Thai Institute of Directors Association (IOD) - Corporate Governance Report Rating 2017

ช่วงคะแนน	สัญลักษณ์	ความหมาย
100-90		ดีเลิศ
80-89		ดีมาก
70-79		ดี
60-69		ดีพอใช้
50-59		ผ่าน
<50	no logo given	n/a

สัญลักษณ์ N/R หมายถึง “ไม่ปรากฏชื่อในรายงาน CGR”

IOD (IOD Disclaimer)

ผลสำรวจการกำกับดูแลกิจการบริษัทจดทะเบียนที่แสดงไว้นี้ เป็นผลที่ได้จากการสำรวจและประเมินข้อมูลที่บริษัทจดทะเบียนในตลาดหลักทรัพย์แห่งประเทศไทย และตลาดหลักทรัพย์ เอ็ม เอ ไอ (“บริษัทจดทะเบียน”) เปิดเผยต่อสาธารณะ และเป็นข้อมูลให้ผู้ลงทุนทั่วไปสามารถเข้าถึงได้ ผลสำรวจดังกล่าวจึงเป็นการนำเสนอข้อมูลในมุมมองของบุคคลภายนอกต่อมาตรฐานการกำกับดูแลกิจการของบริษัทจดทะเบียน โดยไม่ได้เป็นการประเมินผลการปฏิบัติงานหรือการดำเนินงานของบริษัทจดทะเบียน อีกทั้งมิได้ใช้ข้อมูลภายในของบริษัทจดทะเบียนในการประเมิน ดังนั้น ผลสำรวจที่แสดงนี้จึงไม่ได้เป็นการรับรองถึงผลการปฏิบัติงานหรือการดำเนินงานของบริษัทจดทะเบียน และไม่ถือเป็นการให้คำแนะนำในการลงทุนในหลักทรัพย์ของบริษัทจดทะเบียนหรือคำแนะนำใดๆ ผู้ใช้ข้อมูลจึงควรใช้วิจารณญาณของตนเองในการวิเคราะห์และตัดสินใจในการใช้ข้อมูลใด ๆ ที่เกี่ยวกับบริษัทจดทะเบียนที่แสดงในผลสำรวจนี้

ทั้งนี้ บริษัทหลักทรัพย์ ฟินันเซีย ไซรัส จำกัด (มหาชน) มิได้ยืนยันหรือรับรองถึงความครบถ้วนและถูกต้องของผลสำรวจดังกล่าวแต่อย่างใด

โครงการแนวร่วมปฏิบัติของภาคเอกชนไทยในการต่อต้านทุจริต (THAI CAC)

- ข้อมูล CG Score ประจำปี 2560 จาก สมาคมส่งเสริมสถาบันกรรมการบริษัทไทย
- ข้อมูลบริษัทที่เข้าร่วมโครงการแนวร่วมปฏิบัติของภาคเอกชนไทยในการต่อต้านทุจริต (Thai CAC) ของสมาคมส่งเสริมสถาบันกรรมการบริษัทไทย (ข้อมูล ณ วันที่ 31 กรกฎาคม 2560) มี 2 กลุ่ม คือ
 - ได้ประกาศเจตนารมณ์เข้าร่วม CAC (Declared)
 - ได้รับการรับรอง CAC (Certified)