CHART INSIGHT

Morning session

Chart Insight by FSS

August 1 ,82017

SET NDEX

Wţ ōŰżĹŪśśŽŠŏĢŵeő ĹŌŌõi SET
ř ŭ Ŷ ť Ĺ ŪoŢwŵŌõŪ1555 l· Ű Ć

şõőŸŒŎłŪŝťōŪřŵśĿĹŌÍť Ł·
Ţ Ŏ Ū ő Ĺ Ū ś ŋ ƀ ō ż Ū Ł· œ ś
ĹŪśśŽŠŏĢŵe ő œ ś Ũ Ŵ řĿŏŵő
ŴŌ1555 l·Ő ŃŒŸřţŝŐl·ŰĹőŒŪŖśŪŠ
ŢœŌŰţŠŪ¡ĿŵĹşźőōşł şĿŢŪřŴţŝŒř
1555-1585 l· Ú ŌŌŒĿż ť

őŒŲţ őŰĹŪśłŪŝť ŝĿŢŵőşśŒ
1550-1555 l·Ő ¡ŭ Ŷť ĹŪŢŃŲŸŚĹŴşź
Ō ŮĿœw ţ ŝ Ű1525 l·Ő l·ŨŴeŝŒő
ŏ Ŭ Š ŏ Ū Ł· Ŵ œ Ż ő Í Ū ŝ Ł·
şõőŸŌŽŪśŴŌŽĹŝŒÍť Ł·śŪ¡Ū
őŒřõŌŒl·ŰĹ 46.46 Ō ť ŝ ŝ ŰĹśŝŧ
ÍŒřŭœŎŏ47.09 Ō ť ŝ ŝ Ū ś ƀ ł
Ř Ū Ę ś ş ř ō ŝ Ū Ō ŧ Ÿ Ō Ž

ŵ ő ş ś	1555*	1550**
ŵ ő ş ō ż	1570*	1572**

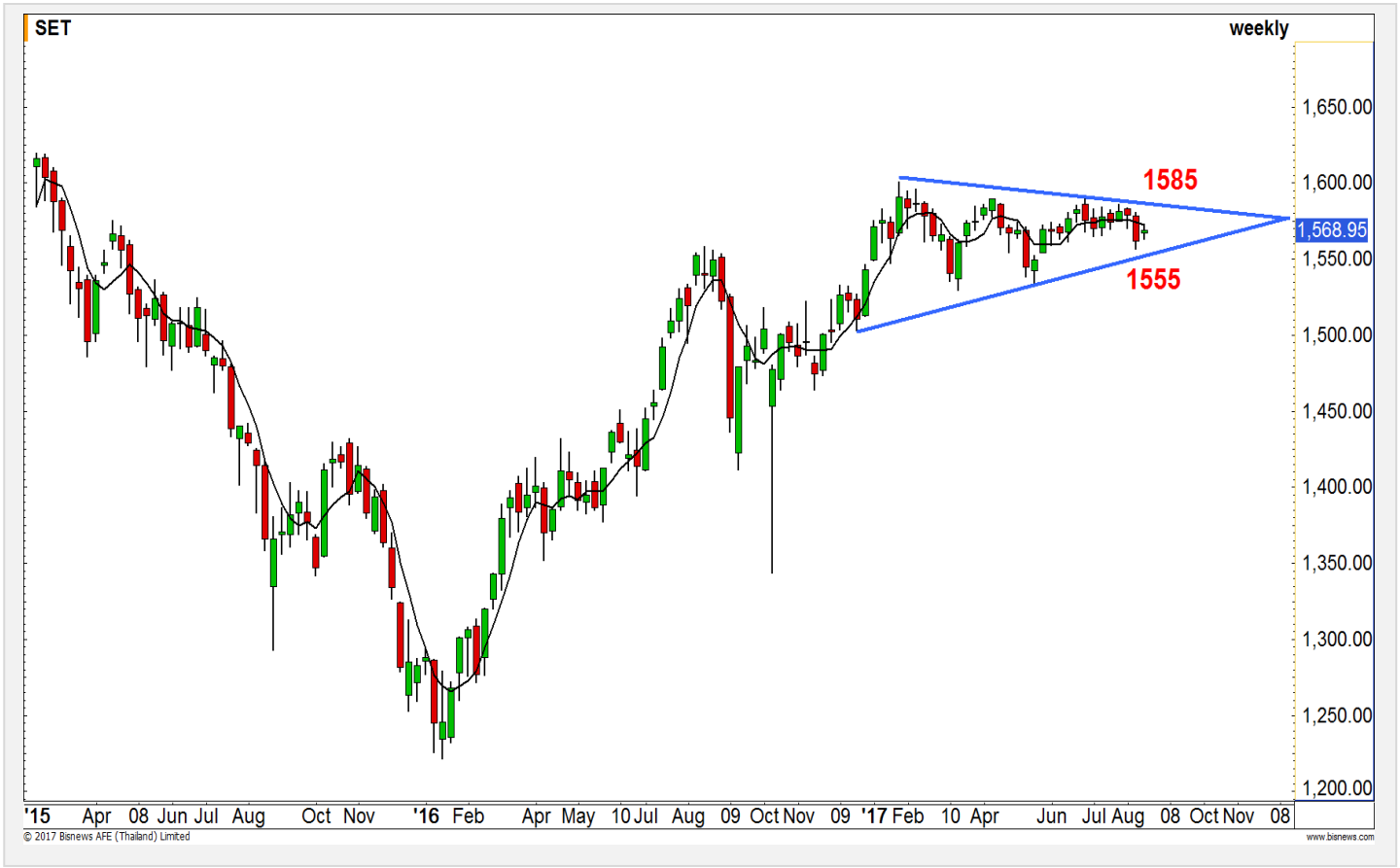

Technical Review:

- S50U17: ś Ũ Ō ũ Œ Ŵ œ Ŭ Ō Ţ 9 B 0 - 9 9 1 ũ l Ņ Ů Ŵ Œ Ŷ ţ ş Ō Ū Ĺ ś ő Œ Ŏ Ū Ł· Ł· ş ż ś ť ŗ Ŵ ő ł ş Ł· Œ ő ř Ū Ŷ Ĺ Ż Ş
- Momentum trading : ESSO , SPRC
- Swing trading : TISCO , LPN

ŏ ŭ ř ő ũ Ĺ ş ŭ Ŵ ţ ś Ū Ş Ũ ţ Ŵ ŝ Ŭ Š Ĺ Ū l· ĮŖŰŠ Ū ő ţ Ŵ ŝ ŭ Ć T
Pawarisa.L@fnsyrus.com
02-625-2407

Pongpat.K@fnsyrus.com
02-625-2409

ť Ř Ū ş ũ Ŋ ő ƀ ŏ ş ŭ
Apiwat.T@fnsyrus.com
02-625-2408

SET50 Index Futures

ŵ ő ş ś ũŒ		ŵ ő ş ō Ž Ū ő	
990**	987*	996**	998*

Contracts	Long	Short	Net	YTD
Institution	8796	8154	642	52946
Foreign	14127	12074	2053	-39823
Local	25993	28688	-2695	-13123

ŴœŬ Ō ś ť ŒŴ ł Ž Ū ŷ 990-991 Ž l· Ű Ō Ŏ Ž Ū ŴœŬ ŌŸ ř ż ţ ŝ Ű

1 7Ţ .ļ .60 ő ũ Ĺ ŝ L· ŏ ŰĹ ŝ ō ũ Œ Ŏ ŕ ŋ Ū Ţ Ű ŏ Ő Ŭ 2,053 Ţ ũ Ņ Ņ Ū ţ 3 ŝ ũ L· ő l· Ĺ Ū ż Ŝ ŕ ŏ ť ţ Ţ Ű ŏ Ő Ŭ 082 Ţ Ţ ř ũ Ņ Ņ Ū - 1 Ŭ Ţ . . Ś ļ . . Short Ţ Ű ŏ Ő Ŭ 21,761 Ţ ř ũ Ņ Ņ Ū)

Ŵ Ž ŏ Ŕ Ŭ ś ŋ Ū ŵ ő ş ś Œ 990-991 l· Ű Ō Ÿ ś Ū Œ ŝ ŏ Ţ Ŝ Ņ Ŵ Ŏ Ÿ ż ż L· Ŝ Ĺ ş Ž ŏ ŕ ť Ĺ Ū Ţ ŕ ŏ ŝ ŵ ř Ž ş ż Ĺ Ū ť L· ş ũ ő ť Ū l· 987 Ŏ Ŭ Ŏ Ÿ Ō Ž ŝ ŵ Ž Ŵ Ŏ ŝ L· Ŝ Ĺ ş Ž 990-991 l· Ű Ō ŏ Ŭ Š Ŵ Ŗ ś Ū Ũ ţ ŝ Ű Ŝ Ŏ ŭ Ĺ ŭ ŝ ť L· Ŝ Ĺ ŏ Ŕ Ž ŏ ŕ Ū

Ĺ ŝ Ś Ű 5 Ŏ Ŭ 17 (Swing Trade)

¶ Ŗ ť ś ŧ Ĺ ō Ŏ ů ť Ž ő 998-998.50 l· Ű Ŏ ŝ 991-995 l· Ű Ţ Ō ũ L· Ŵ Ĺ ō Ĺ ś ť Œ Ŵ ł Ž Ū Ŵ œ Ŭ Ō ţ l· Ŝ Ŭ Stop loss ť ť Ĺ Ÿ œ Ŵ ŝ Ž ş ś ť œ ś Ũ Ŵ ř Ŵ œ Ŭ Ō Ÿ ř ż ţ ŝ Ű Ō Ŏ ů ť ō ż ť

¶ Ŗ ť ś ŧ ō ŝ ż ŭ Ĺ ť L· ŝ Ŏ Ŝ ŋ Ŭ Ŝ Ĺ ş Ž 987 l· Ű ŵ ő Ũ ő Ŧ Ĺ ŭ Ŵ Ŗ Ŏ ţ ŝ Ũ Ĺ Ū ś Ŵ Ĺ ŭ Ō Technical Rebound Ś Ĺ Ŵ ş Ž 987 ŝ Ű Ŏ Ĺ ŝ ũ Œ Short ō Ū ř

SET50 Index Options

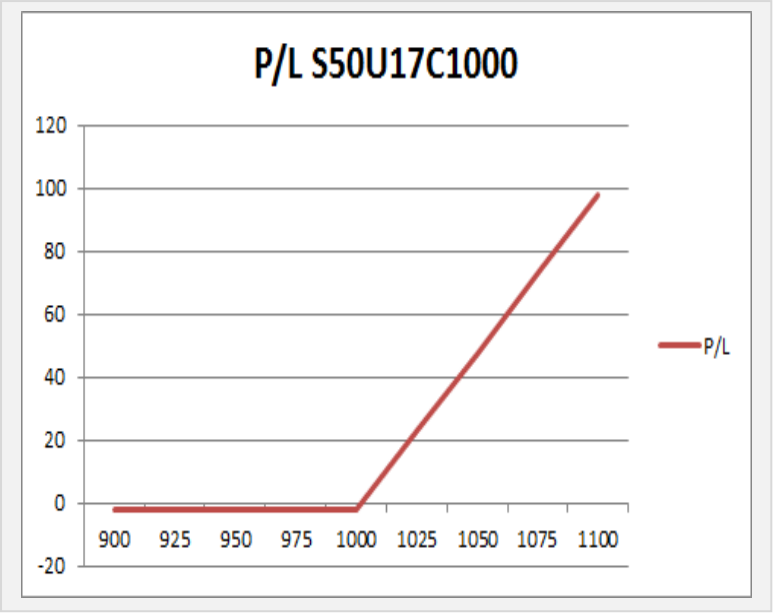

SET50 Index	Long S50U17C1000	Cost	Profit/Loss
900	-100	6.8	-6.8
925	-75	6.8	-6.8
950	-50	6.8	-6.8
975	-25	6.8	-6.8
1000	0	6.8	-6.8
1025	25	6.8	18.2
1050	50	6.8	43.2
1075	75	6.8	68.2
1100	100	6.8	93.2

		Price	Chang	Vol.	Open Interest	Intrinsic Value	Time Value	Break Even	All-in-Premium	Implied Volatility	Effective Gearing
Call Option	S50U17C950	44.90	-1.50	1.00	710.00	47.78	-2.88	994.90	0.00	0.00%	20.92
	S50U17C975	21.50	-0.50	88.00	4602.00	22.78	-1.28	996.50	0.00	0.00%	43.90
	S50U17C1000	3.50	-0.40	331.00	14942.00	0.00	3.50	1003.50	0.01	3.31%	121.01
	S50U17C1025	0.40	0.00	10.00	11282.00	0.00	0.40	1025.40	0.03	4.92%	140.24
	S50U17C1050	0.10	#N/A	0.00	1002.00	0.00	0.10	1050.10	0.05	6.63%	127.42
Put Option	S50U17P950	1.20	0.10	221	11165	0.00	1.20	948.80	-0.05	10.11%	-63.36
	S50U17P975	2.10	-0.30	448	15152	0.00	2.10	972.90	-0.02	6.98%	-78.07
	S50U17P1000	8.70	0.40	121	12536	2.22	6.48	991.30	-0.01	5.52%	-62.28
	S50U17P1025	30.60	0.40	27	3942	27.22	3.38	994.40	0.00	9.13%	-26.10
	S50U17P1050	57.70	4.30	7	330	52.22	5.48	992.30	-0.01	16.24%	-14.05

SECTOR OUTLOOK

Health Care

	Level 1	Level 2
Support	5300	5240
Resistance	5360	5400

Upside

Upside

5400

Construction Materials

	Level 1	Level 2
Support	12850	12750
Resistance	13000	13100

Downtrend

Downtrend Line

Top Most Active

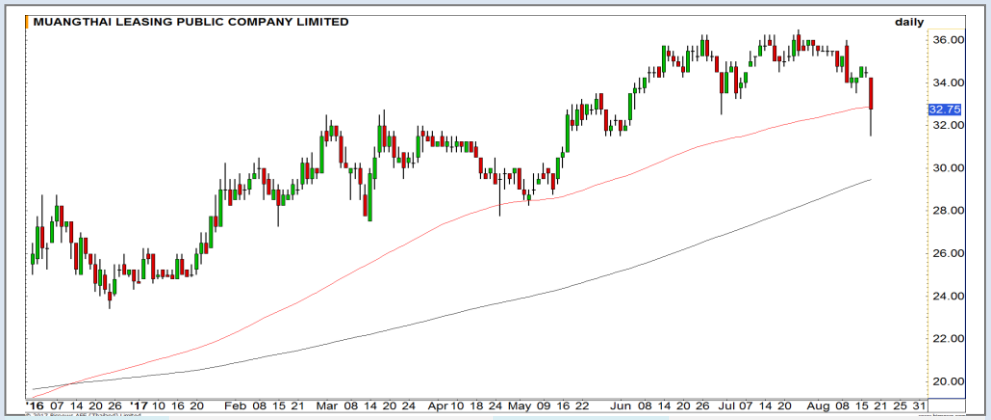

Support	32.25	31.75	Resistance	33.5	34

MTLS (DAY): Sideway Support 32.25 31.75 Resistance 33.5 34 Volume 100 Shares

Support	492	488	Resistance	500	506

SCC (DAY): Sideway Support 492 488 Resistance 500 506

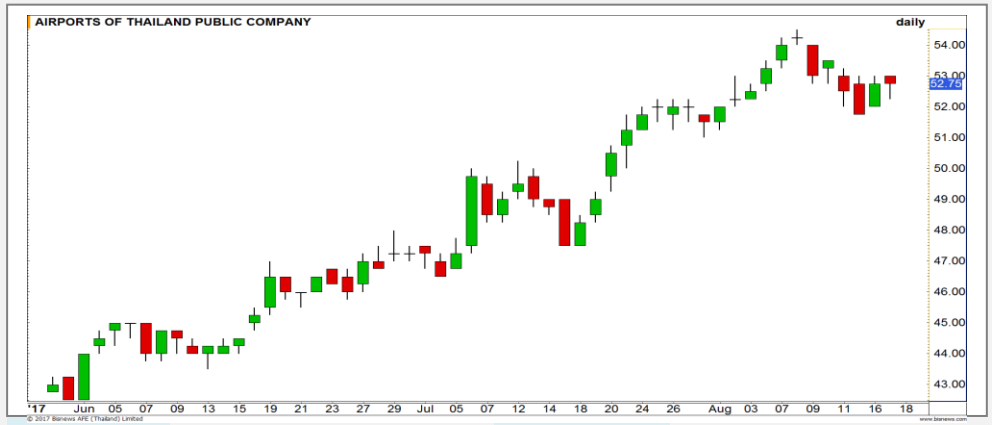

Support	52.25	51.75	Resistance	53	54

AOT (DAY): Sideway Support 52.25 51.75 Resistance 53 54 Volume 100 Shares

Support	73.25	72.50	Resistance	74.50	76

PTTGC (DAY): Sideway New High Upside Support 73.25 72.50 Resistance 74.50 76 Volume 100 Shares

PTG : PTG24C1710A

ŵ ő ş ś ũ Œ		ŵ ő ş ō Ž Ū ő	
1 2 . 2 0	1 1 . 9 0	1 2 . 8 0	1 3

Ĺ ś ŋ ŭ Ų ļ Ū Ţ Ū ř Ū ś Ŏ Í ŭ Ý Ś ů ő 1 2 . 5 0 Ō Œ Œ ŏ Ÿ Ō Ž Ĭ · Ū Ã ĵ ŷ œ Ž Ẽ Ŵ ļ Ś Ŵ œ Ŭ Ō ř Ū ŷ ő ł ż ş Ł · Ĺ ź G ã ţ ŷ ő Ş Ž Ŵ ė Ž ŝ Ū š ŋ Ŷ Ũ Exhaustion Gap ţ ś ů ť ŷ ő ŏ Ū Ł · Ŵ ŏ ļ ő Ŭ ļ Ŵ œ Ż ő Ţ ŝ Ł · Ŵ ŏ ś Ū Ŵ œ Ś Ő ŵ ő Ş Ŷ ő Ž Ŷ Ţ ř ż

Ţ t Œ Ŏ Ū ř Í Ž ř ś Ṽ Ŗ Ẽ Ŵ ŏ ŭ
Ŷ ŏ ś Š ũ · Ŗ ŏ - 8 9 0 2 8
Email: dw@fnsyrus.com
Line: @dw24

Name	PTG24C1710A	Expire Date(Maturity Date)	06-Nov-2017
Underlying	PTG	Last Trading Date	31-Oct-2017
Type	Call	Listing Date	24-Apr-2017
Strike	29.900	Conversion Ratio	3.90000
TimeDecay Per Day	-3.75%	Effective Gearing	9.41
Delta	6.08%	Implied Volatility	65.00%

TOP GAINER AND LOSER

5 TOP MAINBROAD GAINER

Rank	Stock	PClose	%Change	Support	Resistance	Trend (1 Week)	Technical View
1	BIG	3.46	13.82	3.32/3.06	3.60/3.78	Downtrend	[illegible]
2	TEAM	1.97	11.30	1.90/1.82	2/2.10	Uptrend	[illegible]
3	PTG	18.10	9.04	17.70/16.90	18.60/19	Downtrend	[illegible]
4	ESSO	11.40	6.54	11/10.70	11.80/12.40	Uptrend	[illegible]
5	IHL	5.85	6.36	11/10.70	11.60/12	Uptrend	[illegible] All time high

5 TOP MAINBROAD LOSER

Rank	Stock	PClose	%Change	Support	Resistance	Trend (1 Week)	Technical View
1	MTLS	32.75	5.07	32.25/31.75	33.50	Sideway	[illegible]
2	KCAR	14.60	4.58	14.40/14	15/15.30	Sideway	Sideway [illegible]
3	MEGA	28.75	4.17	28/27	30/31.25	Sideway	[illegible]
4	SRICHA	18.50	4.15	18/17	19/19.70	Downtrend	[illegible] Downside [illegible]
5	TRUE	5	3.85	4.90/4.60	5.20/5.50	Downtrend	[illegible]

[illegible]
- [illegible]
- [illegible]
- [illegible]

**[illegible] **

COMMODITY MARKET

WTI Oil

	Level 1	Level 2
Support	46.50	4 6.00
Resistance	47.20	4 8.00

ō ŽĹŔŽŏŵŏ ş ō Žŏ ŏ ŸŸ 47.20 Ō ť ŝ ŝ Ū ś ƀ l· Ů Ľ l· Ũ Ţ Ū ř

ś Ū ļ Ū ŏ Ŷ ŏ ŘŞŪŚŪ ř ŏ Ŷ ŏ Ŷ ŏ ş ŏ ƀ ŝ Ū Ĺ Ŷ ř Ū ŵ ŏ ž ť Ľ ş ž Upside ś Ū Ţ Ŷ l· Ũ Ŷ Ŵ ŏ Ŵ ŏ Ţ Ū ř Ū ŏ Ŕ Ž ŏ ŵ ŏ ş ō Ž ŏ ŏ Ŷ 47.20 Ō ť ŝ ŝ Ū ś ƀ Ŷ ř Ū Ō Ž ŏ ŏ Ŷ

Cotton

	Level 1	Level 2
Support	6 7.00	66.50
Resistance	68.30	7 0.00

ŷ Ĺ ŝ Ž ŵ ŏ ş ś ũ Œ ţ ŝ ũ Ĺ

ś Ū ļ Ū ŏ Ŷ ŏ ŘŞŪŚŪ ř ŏ Ŷ ŏ Ŷ ŏ ş ŏ ƀ ŝ Ū Ĺ Ŷ ř Ū ŵ ŏ ž ť Ľ ş ž Ŷ Ĺ ŝ Ž ŵ ŏ ş ś ũ Œ ţ ŝ ũ Ĺ ŝ Ū ţ Ū ř Ŷ ŏ ŵ ŏ ţ Ū ř Ū Ĺ Ţ Ŷ ŏ ƀ ŝ Ū Ĺ Ŷ ř Ū Ĺ Ľ ş ž 66.50 Downside

Gold Futures

MACD ŏ Ğ ő ŵ ś Ľ ś Ū Ļ Ū ř Ÿ ť Ĺ Ū Ţ Ŗ ű ō ş

l · Ū Ĺ Ř Ū 6 ő ś ő Ū Ś ŏ ů ś Ū T ļ a ū ń ğ t ť Ľ Ś
ý Ĺ ŝ ž ő ş ō Ž ő W ů ŏ ů 1290 Ō t ť ŝ Ŝ ú ś ŵ ŝ Ŵ ť Ţ W Ľ ō Ů ú Ĺ
MACD ŏ Ğ Ğ e ś E ō ş ś Ō ŝ Ľ ř Ü ŏ B ý ţ Ž t ť Ľ ş ž ś Ū Ļ Ü ŏ t ť Ľ ļ B ř ù
Ŷ t ť Ĺ Ū Ţ t ť ż t ť ő ō ũ ş ŝ Ľ ř Ū Ĺ ż t ť ő ř Ū

ļ B ŵ ő Ü ő B ś Ũ Ś Ū Ţ ŏ GFQ17 (Trading Short)

¶ Ţ B ţ s E ő Ú ŝ Ľ ŏ Ő ŏ Ğ E ļ ş Ū Ŵ Ţ S Ľ Ō Ţ Ź Ŵ ŏ Short Ŵ Ĺ Ż
Ĺ B Ý Ś Ţ ş ő ŵ ő ş Ŷ ő Ż ţ ŝ Ú Ŷ Ō Ś Ŵ ŏ Ż Ţ ř Ū Ś Ĺ Ū ś ŏ B Ľ B Ý ś ŏ Ğ
1270 Ō t ť ŝ ŝ ŵ Ū ś Ś Ū ř ŏ ů l · Ü ő ŏ Ğ 290 Ō Ō Ít ť Ū ś Ō ŝ

ŵ ő ş ś ũ Œ		ŵ ő ş ō Ž Ū ő	
1282	1275	1920	1295

17 Ţ . ļ . 2017
Ĺ ť Ľ S P Ő Ř ļ Ľ Ĺ Ū ś Ŏ ů ť ļ ś
ŏ 8 0 E 795 . 44 ő

Contracts	Long	Short	Net	YTD
Institution	14511	13283	1228	11504
Foreign	9945	393	9552	6642
Local	12142	22922	-10780	48917

USD Futures

ŵ ő ş ś ũ Œ		ŵ ő ş ō Ž Ū ő	
33.20**	33.10*	33.35*	33.40**

Market Summary & Theoretical Price

SET50 Index Futures

Series	Settle	Change	Vol. Contracts	Change	OI	Change	Days to Delivery	Theoretical	Theoretical Lower	Theoretical Upper	Div. Yield	Fund Rate	Basis	Premium Discount
S50Q17	997.2	-0.70001	0	-1	14	0	12	998.01	997.77	999.82	0.01	0.02	-0.58	-0.81
S50U17	994.7	-0.5	44931	-16453	356815	3657	42	998.97	998.11	1005.29	0.00	0.02	-3.08	-4.27
S50V17	994.4	-0.59998	3	-1	16	3	71	999.08	997.62	1009.76	0.01	0.02	-3.38	-4.68
S50Z17	996.8	-0.5	3878	-974	47238	1214	132	997.74	995.04	1017.59	0.02	0.02	-0.98	-0.94
S50H18	993.0	-0.90002	82	-113	3804	49	224	996.86	992.27	1030.54	0.02	0.02	-4.78	-3.86
S50M18	987.9	-0.09998	22	-50	1878	4	314	985.25	978.81	1032.46	0.03	0.02	-9.88	2.65

Gold Futures

Series	Settle	Change	Vol. Contracts	Change	OI	Change	Days to Delivery	Theoretical	Theoretical Lower	Theoretical Upper	Premium / Discount	Risk Free Rate
GFQ17	20300	200	163	107	1943	-11	12	20365	20360	20402	-65.04	0.02
GFV17	20330	190	88	-4	1486	-71	73	20416	20386	20640	-86.06	0.02
GFZ17	20370	190	9	-52	715	-1	132	20465	20410	20870	-95.42	0.02

USD Futures

Series	Settle	Change	Days to Delivery	Theoretical	Basis
USDQ17	33.25	-0.05	12	33.28	0
USDU17	33.27	-0.02	41	33.36	0.02
USDV17	33.24	-0.05	71	33.44	-0.01
USDZ17	33.26	-0.03	132	33.60	0.01

DISCLAIMER: รายงานฉบับนี้จัดทำโดยบริษัทหลักทรัพย์ ฟินันเซีย ไซรัส จำกัด (มหาชน)"บริษัท" ข้อมูลที่ปรากฏในรายงานฉบับนี้ถูกจัดทำขึ้นบนพื้นฐานของแหล่งข้อมูลที่เชื่อว่าหรือควรเชื่อว่ามีความน่าเชื่อถือ และหรือมีความถูกต้อง / อย่างไรก็ตามบริษัทไม่รับรองความถูกต้องครบถ้วนของข้อมูลดังกล่าว ข้อมูลและความเห็นที่ปรากฏอยู่ในรายงานฉบับนี้อาจมีการเปลี่ยนแปลง แก้ไข หรือเพิ่มเติมได้ตลอดเวลาโดยไม่ต้องแจ้งให้ทราบล่วงหน้า บริษัทไม่มีความประสงค์ที่จะชักจูงหรือชี้ชวนให้ผู้ลงทุน ลงทุนซื้อหรือขายหลักทรัพย์ตามที่ปรากฏในรายงานฉบับนี้ รวมทั้งบริษัทไม่ได้รับประกันผลตอบแทนหรือราคาของหลักทรัพย์ตามข้อมูลที่ปรากฏแต่อย่างใด บริษัทจึงไม่รับผิดชอบต่อความเสียหายใดๆ ที่เกิดขึ้นจากการนำข้อมูลหรือความเห็นในรายงานฉบับนี้ไปใช้ไม่ว่ากรณีใดก็ตาม ผู้ลงทุนควรศึกษาข้อมูลและใช้ดุลยพินิจอย่างรอบคอบในการตัดสินใจลงทุน

บริษัทขอสงวนลิขสิทธิ์ในข้อมูลและความเห็นที่ปรากฏอยู่ในรายงานฉบับนี้ ห้ามมิให้ผู้ใดนำข้อมูลและความเห็นในรายงานฉบับนี้ไปใช้ประโยชน์ คัดลอก ดัดแปลง ทำซ้ำ นำออกแสดงหรือเผยแพร่ต่อสาธารณชนไม่ว่าทั้งหมดหรือบางส่วน โดยไม่ได้รับอนุญาตเป็นลายลักษณ์อักษรจากบริษัทล่วงหน้า การลงทุนในหลักทรัพย์มีความเสี่ยง ผู้ลงทุนควรศึกษาข้อมูลและพิจารณาอย่างรอบคอบก่อนการตัดสินใจลงทุน

บริษัทหลักทรัพย์ ฟินันเซีย ไซรัส จำกัด) นผู้ดูแลสภาพคล่องอาจเป็ (มหาชน)Market Maker) และผู้ออกใบสำคัญแสดงสิทธิอนุพันธ์)Derivative Warrants) บนหลักทรัพย์ที่ปรากฏอยู่ในรายงานฉบับนี้ โดยบริษัทฯ อาจจัดทำบทวิเคราะห์ของหลักทรัพย์อ้างอิงดังกล่าวนี้ ดังนั้น นักลงทุนควรศึกษารายละเอียดในหนังสือชี้ชวนของใบสำคัญแสดงสิทธิอนุพันธ์ดังกล่าวก่อนตัดสินใจลงทุน