

บรรยากาศการลงทุนในสินทรัพย์เสี่ยงกลับมาสดใส แต่เงินอาจไหลกลับไปตลาดพัฒนาแล้ว ทำให้ Upside ของ SET50 ยังไม่เปิดกว้าง

สินค้า	ทิศทาง	คำแนะนำ
S50M17 หมดอายุ 29 มิ.ย. 17	↔	กลยุทธ์หลัก: Short S50M17 เมื่อติดขึ้น ทำกำไร 983-985 จุด ตัดขาดทุน 996 จุด กลยุทธ์รอง: Long S50M17 ที่กรอบ 983-985 จุด ทำกำไร 992-996 จุด ตัดขาดทุน 982 จุด
Index Options หมดอายุ 29 มิ.ย. 17	↔	ปล่อยสถานะว่าง
USD M17 หมดอายุ 29 มิ.ย. 17	↔	ปล่อยสถานะว่าง
MTLSM17 หมดอายุ 29 มิ.ย. 17	↔	Long MTL SM17 ทำกำไรที่ 34.50-34.70 บาท ตัดขาดทุน 33.00 บาท
PTTEPM17 หมดอายุ 29 มิ.ย. 17	↔	Short PTTEPM17 ทำกำไรที่ 84.00-84.50 บาท ตัดขาดทุน 89.00 บาท
GFM17 หมดอายุ 29 มิ.ย. 17	↔	ปิดสถานะ Long GFM17 เพื่อตัดขาดทุน

SET50 Index Futures: ปรับขึ้น แต่ Upside ยังจำกัด

กลยุทธ์หลัก: Short S50M17 เมื่อติดขึ้น ทำกำไร 983-985 จุด ตัดขาดทุน 996 จุด

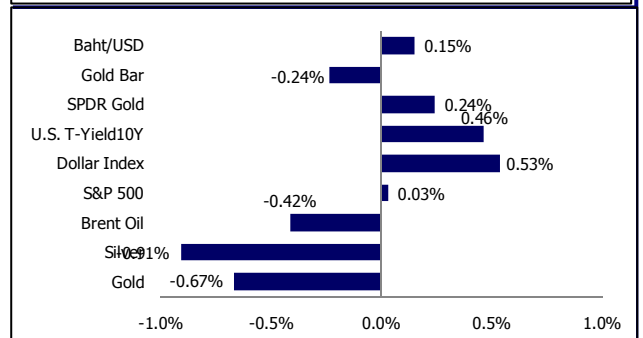
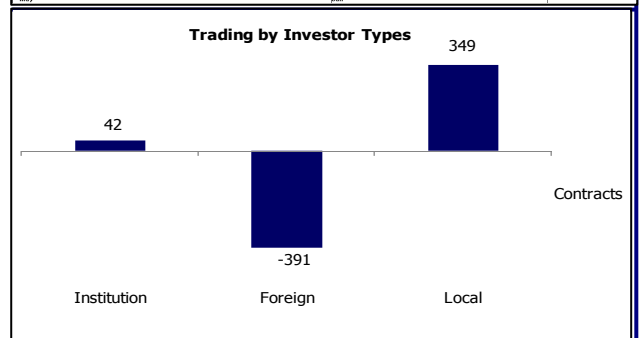
กลยุทธ์รอง: Long S50M17 ที่กรอบ 983-985 จุด ทำกำไร 992-996 จุด ตัดขาดทุน 982 จุด

เหตุการณ์ที่เกิดขึ้นวานนี้

SET50 และ S50M17 วานนี้แกว่งออกด้านข้างในกรอบแคบ โดยถูกกดดันจากราคาน้ำมันดิบที่อ่อนตัวลง ซึ่งกดดันหุ้นกลุ่มพลังงานให้พักตัวลงตาม แต่เพราะแบงก์และสื่อสารเริ่มปรับตัวเพิ่มขึ้น จึงทำ Downside ของ SET50 อยู่ในกรอบจำกัดไม่ต่ำกว่ากรอบล่างเดิมแถว 985 จุด ขณะที่ การไหลของกระแสเงินไม่ชัดเจน โดยต่างชาติซื้อหุ้น 216 ล้านบาท แต่ Net Short ใน Index Futures 391 สัญญาหรือ 80 ล้านบาท อย่างไรก็ตาม ในส่วนของตลาดเงินดูจะมีความผันผวนอยู่พอสมควร จากผลการผิदनชำระหนี้ตัว B/E ของ EARTH โดยต่างชาติขายตราสารหนี้มากถึง 9,265 ล้านบาท แม้จะไม่กระทบบรรยากาศการลงทุนในตลาดหุ้น แต่จะยังทำให้ Upside จำกัด จาก Risk Premium ในตลาดการเงินรวมที่เพิ่มขึ้น

แนวโน้มการเคลื่อนไหวของ S50M17 วันนี้

คาดว่า SET50 และ S50M17 จะปรับตัวเพิ่มขึ้นก่อนในช่วงแรก ตามบรรยากาศการลงทุนในตลาดเอเชียที่สดใส โดย ECB ยังผ่อนคลายนโยบายการเงินโดยการใช้ดอกเบีย้ติดลบ -0.4% และคงวงเงินซื้อสินทรัพย์ที่ 6 หมื่นล้านยูโรต่อเดือนจนถึง ธ.ค. 17 ขณะที่ การแถลงต่อสภาสูงสหรัฐฯ กรณีปลดอดีต ผอ. FBI ไม่ได้สร้างแรงกดดันต่อการคงอยู่ในตำแหน่งประธานาธิบดีของโดนัลด์ ทรัมป์ มากนัก จึงทำให้เงินไหลกลับเข้าหาสินทรัพย์เสี่ยงอีกครั้ง อย่างไรก็ตาม เราคาดว่า Upside จะอยู่ในกรอบจำกัดต่อไป และเป็นไปได้ที่เงินจะไหลกลับไปหาตลาดหุ้นสหรัฐฯ ขณะเดียวกัน การอ่อนตัวของราคาน้ำมันดิบยังเป็นปัจจัยกดดันหุ้นกลุ่มพลังงาน จึงแนะนำ Trading ในกรอบ และจังหวะการติดกลับยังมองเป็นโอกาส Short S50M17 เช่นเดิม



SET50 Index Options: ปล่อยสถานะว่าง

ปล่อยสถานะว่าง

ภาพการเคลื่อนไหวของ SET50 ยังออกด้านข้างต่อเนื่อง ด้วยปริมาณการซื้อขายที่เบาบางลง โดยปัจจัยในประเทศไม่มีประเด็นใดที่มีนัยสำคัญต่อการเคลื่อนไหวมากนัก ส่วนปัจจัยภายนอกขึ้นอยู่กับ การเคลื่อนไหวของกระแสเงิน ซึ่งมีแนวโน้มชะลอตัวชั่วคราวและมีโอกาสไหลกลับจากปัจจัยแวดล้อมด้านการลงทุนที่เอื้อไปยังตลาดพัฒนาแล้วมากขึ้น คาดกรอบการเคลื่อนไหวในภาพกว้างที่ 980-1010 จุด



Single Stock Futures: Long MTLSM17

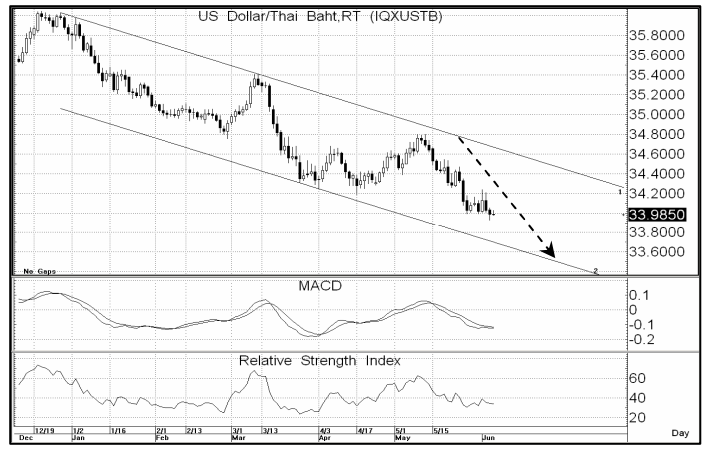
Long MTLSM17 ทำกำไรที่ 34.50-34.70 บาท ตัดขาดทุน 33.00 บาท

ราคา MTLSM17 มีแนวโน้มปรับตัวเพิ่มขึ้นต่อเนื่อง ตามกรอบ Parallel Uptrend Channel และดัชนีบ่งชี้ที่ส่งสัญญาณเชิงบวกด้วยการเลี้ยงตัวเหนือ Signal Line ตัวเอง โดยมีกรอบบนรอตสอบแถว 34.50-34.70 บาท คาดกรอบการเคลื่อนไหวที่ 33.00-34.50 บาท

USD Futures: เงินบาทเริ่มชะลอการแข็งค่า

ปล่อยสถานะว่างเพื่อรอดูทิศทางที่ชัดเจนอีกครั้ง

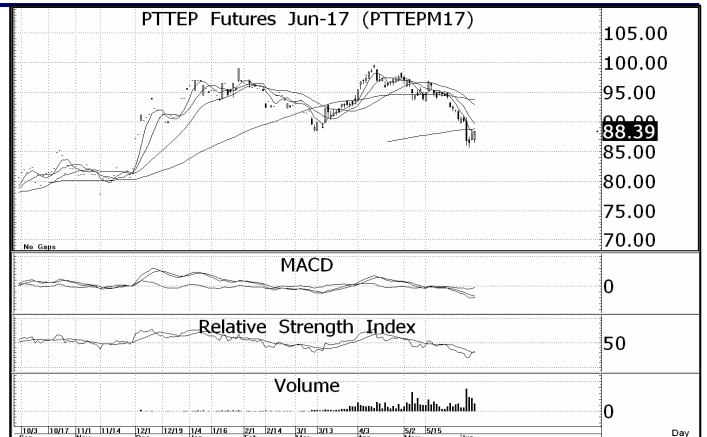
USD/THB เริ่มฟื้นตัวกลับตามทิศทาง Dollar Index โดยกระแสเงินกลับมาไหลเข้าพักในดอลลาร์สหรัฐฯ ระยะสั้น เพื่อรอดูผลการเลือกตั้งในอังกฤษและผลประชุม ECB โดยเมื่อทราบผลแล้วยังหนุนให้ Dollar Index ดัดตัวขึ้นต่อจากเงินสกุลยูโรที่อ่อนตัวลง ขณะที่ ภาพทางเทคนิคได้แรงหนุนจากสัญญาณขัดแย้งซึ่งบวกกับ MACD อยู่เล็กน้อย ทำให้ยังมีลุ้นปรับตัวเพิ่มขึ้นต่อหา 34.10-15 บาท/ดอลลาร์สหรัฐฯ คาดกรอบการเคลื่อนไหววันนี้ที่ 33.90-34.15 บาท/ดอลลาร์สหรัฐฯ



Single Stock Futures: Short PTTEPM17

Short PTTEPM17 ทำกำไรที่ 84.00-84.50 บาท ตัดขาดทุน 89.00 บาท

ราคา PTTEPM17 ฟื้นตัวขึ้นมาขึ้นเหนือ 88.00 บาทได้ในช่วงสั้น แต่เพราะปริมาณการซื้อขายฝั่ง Long ยังเบาบาง และราคายังไม่สามารถกระชากขึ้นเหนือแนวเส้นค่าเฉลี่ยได้ ทำให้มีความเสี่ยงที่จะพลิกกลับมาอ่อนตัวลง เราจึงแนะนำให้เลี้ยงเข้า Short อีกครั้ง โดยมีปัจจัยกดดันคือการทรุดตัวของราคาน้ำมันดิบ คาดกรอบการเคลื่อนไหววันนี้ที่ 84.00-84.50 บาท



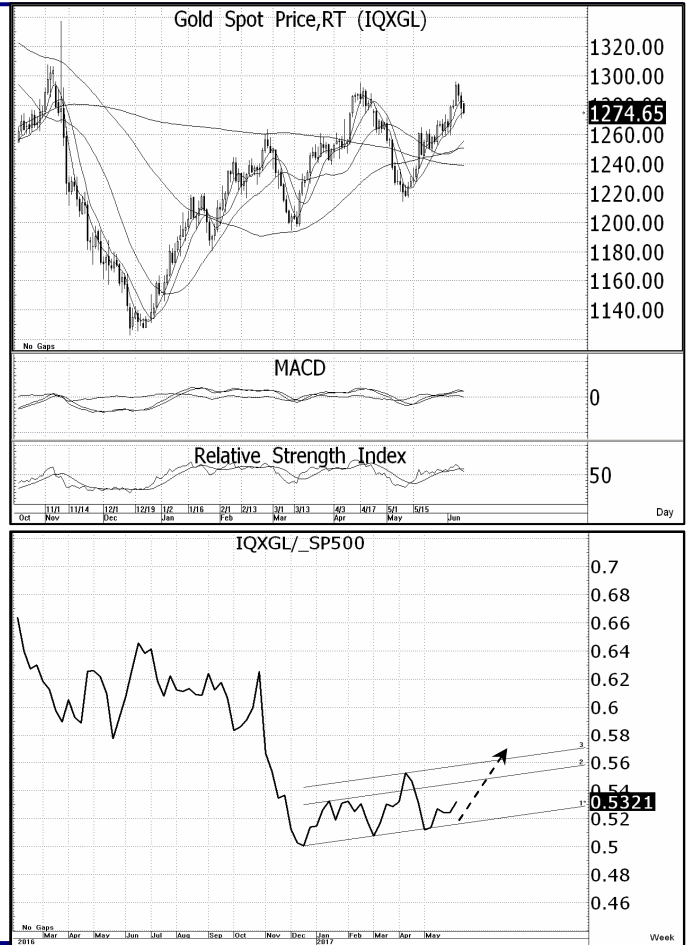
Gold Futures: เริ่มชะลอการปรับขึ้น แนะนำให้ถอยฝั่ง Long ก่อน

ปิดสถานะ Long GFM17 เพื่อตัดขาดทุน

ราคาทองคำโลกปรับตัวเพิ่มขึ้นแล้วถูกแรง Short กดดันจาก Dollar Index ที่ฟื้นตัวกลับ เพราะผลการเลือกตั้งในอังกฤษคะแนน 2 พรรคคู่แข่งใกล้เคียงกันมากกว่าโพลล์ในช่วงแรก อีกทั้ง ECB ยังแสดงท่าทีในการผ่อนคลายนโยบายการเงินต่อเนื่อง ซึ่งตรงข้ามกับ ท่าทีของเฟดในการปรับขึ้นอัตราดอกเบี้ยและลดขนาดงบดุลไปพร้อมกัน

โดยอ้างอิงจาก Dollar Index ที่ปรับตัวเพิ่มขึ้น ถือว่ายังเป็นไปได้สูงที่จะได้เห็นการอ่อนตัวลงต่อของราคาทองคำตามหลักความเสมอภาคของค่าเงิน แต่สำหรับราคาทองคำในประเทศ อาจไม่ได้อ่อนตัวลงมากนักเนื่องจากเงินบาทเริ่มกลับไปอ่อนค่า แต่ที่เราให้ปิดสถานะ Long GFM17 ออกมาก่อน เพราะปัจจัยหลังจากนี้คือการประชุม FOMC ของเฟดวันที่ 13-14 มิ.ย. 17 ซึ่งดูจะเป็นปัจจัยกดดันราคาทองคำมากกว่าปัจจัยหนุน

ส่วนกองทุน SPDR Gold Trust เพิ่มสถานะถือครองทองคำเล็กน้อย 2.07 ตันอยู่ที่ 867 ตัน



DISCLAIMER: รายงานฉบับนี้จัดทำโดยบริษัทหลักทรัพย์ ฟินันเซีย ไซรัส จำกัด (มหาชน) "บริษัท" ข้อมูลที่ปรากฏในรายงานฉบับนี้ถูกจัดทำขึ้นบนพื้นฐานของแหล่งข้อมูลที่เชื่อถือว่าหรือควรเชื่อว่ามีค่านำเชื่อถือ และ/หรือมีความถูกต้อง อย่างไรก็ตามบริษัทไม่รับรองความถูกต้องครบถ้วนของข้อมูลดังกล่าว ข้อมูลและความเห็นที่ปรากฏอยู่ในรายงานฉบับนี้อาจมีการเปลี่ยนแปลง แก้ไข หรือเพิ่มเติมได้ตลอดเวลาโดยไม่ต้องแจ้งให้ทราบล่วงหน้า บริษัทไม่มีความประสงค์ที่จะชักจูงหรือชี้ชวนให้ผู้ลงทุน ลงทุนซื้อหรือขายหลักทรัพย์ตามที่ปรากฏในรายงานฉบับนี้ รวมทั้งบริษัทไม่ได้รับประกันผลตอบแทนหรือราคาของหลักทรัพย์ตามข้อมูลที่ปรากฏแต่อย่างใด บริษัทจึงไม่รับผิดชอบต่อความเสียหายใดๆ ที่เกิดขึ้นจากการนำข้อมูลหรือความเห็นในรายงานฉบับนี้ไปใช้ไม่ว่ากรณีใดก็ตาม ผู้ลงทุนควรศึกษาข้อมูลและใช้ดุลยพินิจอย่างรอบคอบในการตัดสินใจลงทุน

บริษัทขอสงวนลิขสิทธิ์ในข้อมูลและความเห็นที่ปรากฏอยู่ในรายงานฉบับนี้ ห้ามมิให้ผู้ใดนำข้อมูลและความเห็นในรายงานฉบับนี้ไปใช้ประโยชน์ คัดลอก ตัดแปลง ทำซ้ำ นำออกแสดงหรือเผยแพร่ต่อสาธารณชนไม่ว่าทั้งหมดหรือบางส่วน โดยไม่ได้รับอนุญาตเป็นลายลักษณ์อักษรจากบริษัทล่วงหน้า การลงทุนในหลักทรัพย์มีความเสี่ยง ผู้ลงทุนควรศึกษาข้อมูลและพิจารณาอย่างรอบคอบก่อนการตัดสินใจลงทุน

บริษัทหลักทรัพย์ ฟินันเซีย ไซรัส จำกัด (มหาชน) อาจเป็นผู้ดูแลสภาพคล่อง (Market Maker) และผู้ออกใบสำคัญแสดงสิทธิอนุพันธ์ (Derivative Warrants) บนหลักทรัพย์ที่ปรากฏอยู่ในรายงานฉบับนี้ โดยบริษัท อาจจัดทำบัตรเครดิตของหลักทรัพย์อ้างอิงดังกล่าวนี้ ดังนั้น นักลงทุนควรศึกษารายละเอียดในหนังสือชี้ชวนของใบสำคัญแสดงสิทธิอนุพันธ์ดังกล่าวก่อนตัดสินใจลงทุน