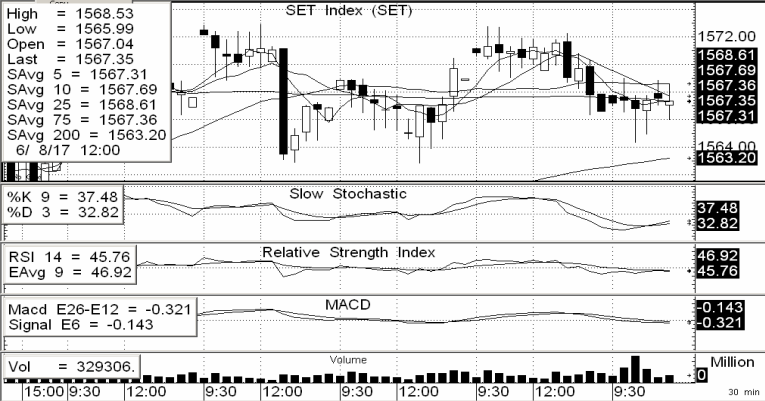


MARKET VIEW

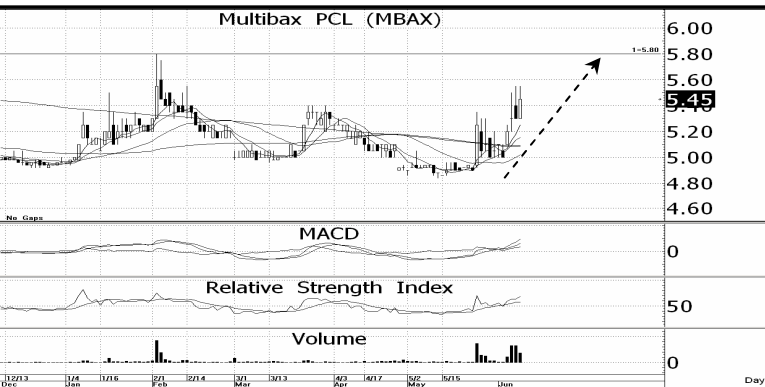
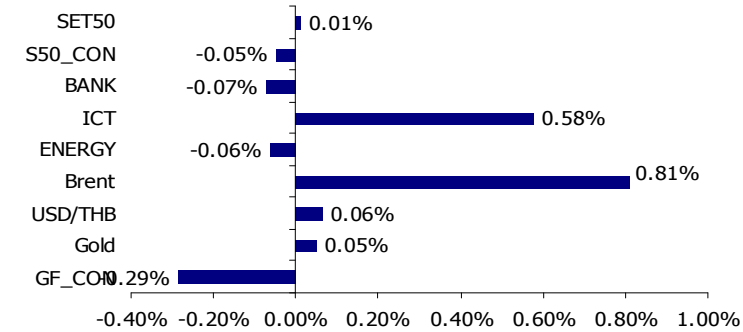
SET INDEX ปิดเช้า 1567.35 จุด +0.77 จุดหรือ +0.05%

แนวรับ 1565-1563*, 1560** จุด

แนวต้าน 1570-1573*, 1575** จุด



SET ยังแกว่งทรงตัวออกข้างตามคาด โดยยังรอความชัดเจนจากเหตุการณ์สำคัญวันนี้ ได้แก่ การเลือกของอังกฤษ การประชุม ECB การแถลงของนายเจมส์ โคมีย์ต่อวุฒิสภากรณีรีเสเชี่ย อย่างไรก็ตามเราเชื่อว่าบรรยากาศการลงทุนน่าจะผ่อนคลายขึ้นหลังจากวันนี้และหันไปจับตาการประชุม FED ในสัปดาห์หน้าซึ่งต้องดูเรื่องการส่งสัญญาณ QE Tapering ขณะที่กระแสเงินทุนในช่วงนี้คาดว่าจะยังชะลอการไหล เราจึงคงมองกรอบการเคลื่อนไหวของดัชนีที่ 1560-1573 จุด และยังคงแนะนำให้ Trading ตามกรอบในลักษณะลงซื้อ-ขึ้นขาย



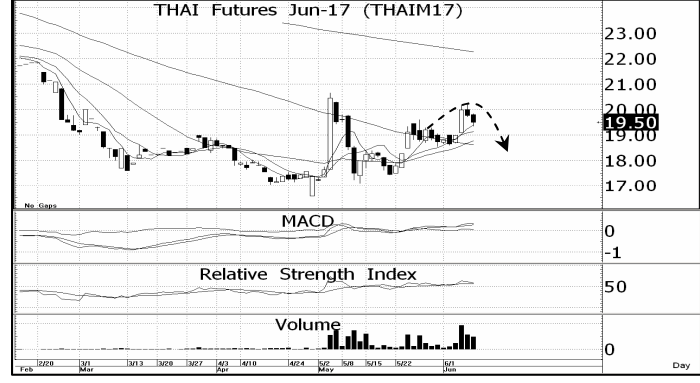
หุ้นที่น่าสนใจช่วงบ่าย : แนะนำซื้อ MBAX ทำกำไร 5.8-5.9 บาท ตัดขาดทุน 5.3 บาท เราชอบ MBAX มากขึ้นจากเงื่อนไขทางเศรษฐกิจที่เป็นบวกอย่างมาก ทั้งราคาเม็ดพลาสติก LDPE ที่อ่อนตัวลง -6%Q-Q และ -3%Y-Y รวมถึงเงินบาทที่เริ่มกลับไปอ่อนค่า ขณะที่ ในเชิงปัจจัยพื้นฐานได้แรงหนุนจากคาดการณ์งบ 2Q17 ที่จะโตแรง 155%Y-Y จากฐานที่ต่ำมากในปีก่อน โดยในทางเทคนิคเริ่มเกิดสัญญาณซื้อทั้งเส้นค่าเฉลี่ยและดัชนีบ่งชี้ ทำให้มีโอกาสไหลขึ้นต่อหา 5.8-5.9 บาท

Analyst : Natapon Khamthakrue Register No. : 026637 Tel. : 0-2646-9820
Analyst : Veeravat Virochpoka Register No. : 047077 Tel. : 0-2646-9821

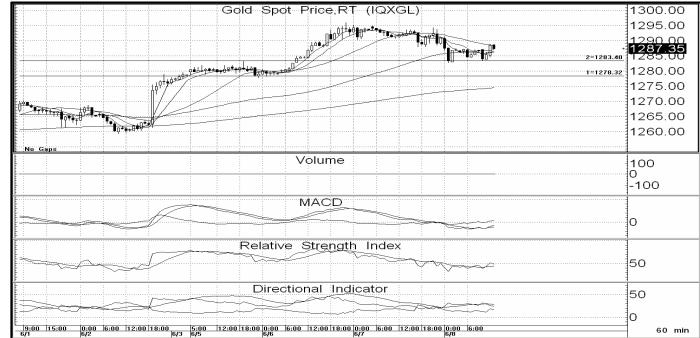
DISCLAIMER: รายงานฉบับนี้จัดทำโดยบริษัทหลักทรัพย์ ฟินันเซีย ไซรัส จำกัด (มหาชน) "บริษัท" ข้อมูลที่ปรากฏในรายงานฉบับนี้ถูกจัดทำขึ้นบนพื้นฐานของแหล่งข้อมูลที่เชื่อว่าหรือควรเชื่อว่ามีความน่าเชื่อถือ และ/หรือมีความถูกต้อง อย่างไรก็ตาม บริษัทไม่รับรองความถูกต้องครบถ้วนของข้อมูลดังกล่าว ข้อมูลและความคิดเห็นที่ปรากฏอยู่ในรายงานฉบับนี้อาจมีการเปลี่ยนแปลง แก้ไข หรือเพิ่มเติมได้ตลอดเวลาโดยไม่ต้องแจ้งให้ทราบล่วงหน้า บริษัทไม่มีความประสงค์ที่จะชักจูงหรือชี้ชวนให้ผู้ลงทุนลงทุนหรือซื้อขายหลักทรัพย์ตามที่ปรากฏในรายงานฉบับนี้ รวมทั้งบริษัทไม่ได้รับประกันผลตอบแทนหรือราคาของหลักทรัพย์ที่ปรากฏในรายงานฉบับนี้ไปข้างหน้าผู้ลงทุนควรศึกษาข้อมูลและใช้ดุลยพินิจอย่างรอบคอบในการตัดสินใจลงทุน บริษัทขอสงวนลิขสิทธิ์ในข้อมูลและความคิดเห็นที่ปรากฏอยู่ในรายงานฉบับนี้ ห้ามมิให้ผู้อื่นนำข้อมูลและความคิดเห็นในรายงานฉบับนี้ไปใช้ประโยชน์ ตัดลอก ตัดแปลง ทำซ้ำ นำออกแสดงหรือเผยแพร่ต่อสาธารณชนไม่ว่าทั้งหมดหรือบางส่วน โดยไม่ได้รับอนุญาตเป็นลายลักษณ์อักษรจากบริษัทล่วงหน้า การลงทุนในหลักทรัพย์มีความเสี่ยง ผู้ลงทุนควรศึกษาข้อมูลและพิจารณาอย่างรอบคอบก่อนการตัดสินใจลงทุน บริษัทหลักทรัพย์ ฟินันเซีย ไซรัส จำกัด (มหาชน) อาจเป็นผู้ดูแลสภาพคล่อง (Market Maker) และผู้ออกใบสำคัญแสดงสิทธิอนุพันธ์ (Derivative Warrants) บนหลักทรัพย์ที่ปรากฏอยู่ในรายงานฉบับนี้ โดยบริษัท อาจจัดทำใบวิเคราะห์ของหลักทรัพย์อ้างอิงดังกล่าวนี้ ดังนั้น นักลงทุนควรศึกษารายละเอียดในหนังสือชี้ชวนของใบสำคัญแสดงสิทธิอนุพันธ์ดังกล่าวก่อนตัดสินใจลงทุน



SET50 Index Futures : Short S50M17 ทำกำไรที่ 981-983 จุด ตัดขาดทุนเมื่อสูงกว่า 994 จุด กรอบการติดตัวยังไม่สามารถยกฐานราคาให้สูงขึ้นได้ ทำให้ Upside ยิ่งจำกัด และมีโอกาสพลิกกลับมาอ่อนตัวลงหากกรอบล่างแนว 981-983 จุด โดยแรงกดดันมาจากกระแสเงินทุนต่างชาติที่เริ่มชะลอการไหลเข้า เพื่อรอดูทั้งผลประชุม ECB และการเลือกตั้งในอังกฤษ ขณะที่กรอบการตัวของ Basis สะท้อนจิตวิทยาการลงทุนที่เป็นลบอยู่เล็กน้อย คาดกรอบการเคลื่อนไหวในช่วงบ่ายที่ 983-994 จุด



Single Stock Futures : Short THAIM17 ทำกำไรที่ 18.9-19.0 บาท ตัดขาดทุน 19.7 บาท ราคา THAIM17 ปรับตัวเพิ่มขึ้นแล้วอัตราเร่งเริ่มชะลอตัว ขณะที่ การเคลื่อนไหวของราคาในภาพระยะยาวที่ถูกกดดันจากสัญญาณขัดแย้งเชิงลบกับ MACD ทำให้มีความเสี่ยงที่จะพักตัวลงช่วงสั้นหาแนวเส้นค่าเฉลี่ยแนว 18.9-19.0 บาท



Gold Futures : Long GFM17 ทำกำไรที่ \$1,305/Oz ตัดขาดทุน \$1,275/Oz ราคาทองคำโลกยังมีแนวโน้มปรับตัวเพิ่มขึ้น ตามแรงหนุนของเส้นค่าเฉลี่ยและดัชนีบ่งชี้ที่ส่งสัญญาณเชิงบวก รวมถึงการเปิดเผยยอดนำเข้าของจีนงวด พ.ค. 17 ที่ออกมาสดใสมากกว่าคาด ซึ่งถือเป็นปัจจัยบวกต่อราคาสินค้าโภคภัณฑ์โดยรวม คาดกรอบ \$1,280-1,295/Oz