

สินทรัพย์เสี่ยงในตลาดเอเชียเริ่มพักตัว จากความตึงเครียดในคาบสมุทรเกาหลี ราคาน้ำมันดิบที่ทรุดตัว รวมถึง Dollar Index ที่เริ่มฟื้น

สินค้า	ทิศทาง	คำแนะนำ
<b>S50M17</b> หมดอายุ 29 มิ.ย. 17	↔	<b>กลยุทธ์หลัก:</b> Short S50M17 ทำกำไร 981-983 จุด ตัดขาดทุน 994 จุด <b>กลยุทธ์รอง:</b> Long S50M17 ที่กรอบ 981-983 จุด ทำกำไร 990-994 จุด ตัดขาดทุน 980 จุด
<b>Index Options</b> หมดอายุ 29 มิ.ย. 17	↔	ปล่อยสถานะว่าง
<b>USDM17</b> หมดอายุ 29 มิ.ย. 17	↔	ปล่อยสถานะว่าง
<b>MTLSM17</b> หมดอายุ 29 มิ.ย. 17	↔	Long MTLSM17 ทำกำไรที่ 34.50-34.70 บาท ตัดขาดทุน 33.00 บาท
<b>PTTEPM17</b> หมดอายุ 29 มิ.ย. 17	↔	Short PTTEPM17 ทำกำไรที่ 84.00-84.50 บาท ตัดขาดทุน 89.00 บาท
<b>GFM17</b> หมดอายุ 29 มิ.ย. 17	↔	Long GFM17 ทำกำไรที่ \$1,305-1,310/Oz ตัดขาดทุน \$1,280/Oz

**SET50 Index Futures: มีโอกาสพักตัวลง**

**กลยุทธ์หลัก:** Short S50M17 ทำกำไร 981-983 จุด ตัดขาดทุน 994 จุด

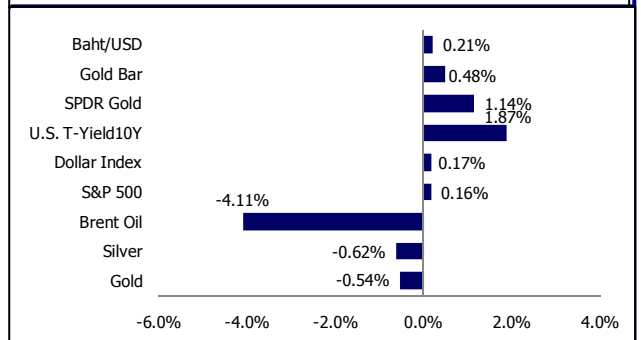
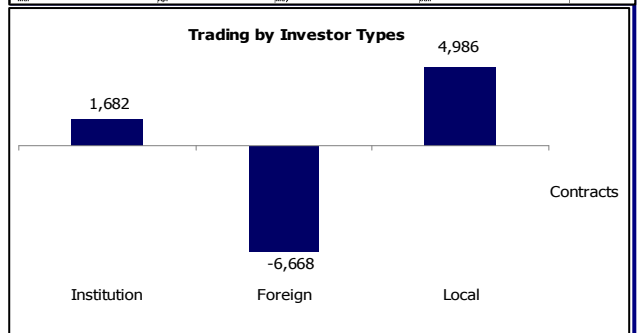
**กลยุทธ์รอง:** Long S50M17 ที่กรอบ 981-983 จุด ทำกำไร 990-994 จุด ตัดขาดทุน 980 จุด

**เหตุการณ์ที่เกิดขึ้นวันนี้**

SET50 และ S50M17 เคลื่อนไหวในกรอบแคบเชิงลบ โดยปัจจัยกดดันระหว่างวัน คือ การทรุดตัวของหุ้นกลุ่มพลังงานตามราคาน้ำมันดิบที่อ่อนตัวลง และเงินบาทที่พลิกกลับมาอ่อนค่าในระยะสั้น จนส่งผลให้เกิดคาดการณ์เชิงลบต่อการไหลออกของกระแสเงินทุนต่างชาติ โดยต่างชาติขายสุทธิในหุ้น 855 ล้านบาท และ Net Short ใน Index Futures 6,668 สัญญาหรือราว 1.2 พันล้านบาท ส่วนตราสารหนี้พลิกกลับมาขายเล็กน้อย 257 ล้านบาท

**แนวโน้มการเคลื่อนไหวของ S50M17 วันนี้**

คาดว่า S50M17 และ SET50 จะอ่อนตัวลงต่อ จากแรงกดดันของ (1) บรรยากาศการลงทุนในตลาดเอเชียเป็นลบ จากความตึงเครียดในคาบสมุทรเกาหลี และ GDP1Q17 ขั้นสุดท้ายของญี่ปุ่นที่เพิ่มขึ้นเพียง 0.3%Q-Q ต่ำกว่าคาดที่ 0.6%Q-Q (2) ราคาน้ำมันดิบพลิกกลับมาทรุดตัวลงแรง จากรายงานสต็อกน้ำมันดิบสหรัฐฯ ที่เพิ่มขึ้น 3.3 ล้านบาร์เรล ขณะที่ ตลาดคาดว่า จะลดลงราว 3.1 ล้านบาร์เรล (3) กระแสเงินทุนมีทิศทางไหลออกช่วงสั้น เพื่อรอดูความชัดเจนใน 2 ประเด็นหลัก คือ การเลือกตั้งในอังกฤษและผลประชุม ECB (4) ภาพทางเทคนิคของ SET50 และ S50M17 เป็นลบจากรูปแบบการเคลื่อนไหวที่แกว่งในกรอบ Parallel Downtrend Channel ซึ่งถูกกดดันจากสัญญาณขัดแย้งเชิงลบ โดยมี Downside ที่กรอบล่างแถว 980 จุด (5) Basis ที่บวกนำไปกว่า 1 จุด (เมื่อวานปิดที่ +1.45 จุด) ถือเป็นโอกาส Short ในช่วงที่ตลาดเป็น Sideway



**SET50 Index Options: ปลอยสถานะว่าง**

**ปลอยสถานะว่าง**

ภาพการเคลื่อนไหวของ SET50 ยังออกด้านข้างต่อเนื่อง ด้วยปริมาณการซื้อขายที่เบาบางลง โดยปัจจัยในประเทศไม่มีประเด็นใดที่มีนัยสำคัญต่อการเคลื่อนไหวมากนัก ส่วนปัจจัยภายนอกขึ้นอยู่กับ การเคลื่อนไหวของกระแสเงิน ซึ่งมีแนวโน้มชะลอตัวชั่วคราวเพื่อรอผลการเลือกตั้งในอังกฤษและการประชุม ECB วันนี้ คาดกรอบการเคลื่อนไหว ในภาพกว้างที่ 980-1010 จุด



**Single Stock Futures: Long MTLSM17**

**Long MTLSM17 ทำกำไรที่ 34.50-34.70 บาท ตัดขาดทุน 33.00 บาท**

ราคา MTLSM17 มีแนวโน้มปรับตัวเพิ่มขึ้นต่อเนื่อง ตามกรอบ Parallel Uptrend Channel และดัชนีบ่งชี้ที่ส่งสัญญาณเชิงบวกด้วยการเลี้ยงตัวเหนือ Signal Line ตัวเอง โดยมีกรอบบนรอตสอบแถว 34.50-34.70 บาท คาดกรอบการเคลื่อนไหวที่ 33.00-34.50 บาท

**USD Futures: เงินบาทเริ่มชะลอการแข็งค่า**

**ปลอยสถานะว่างเพื่อรอดูทิศทางที่ชัดเจนอีกครั้ง**

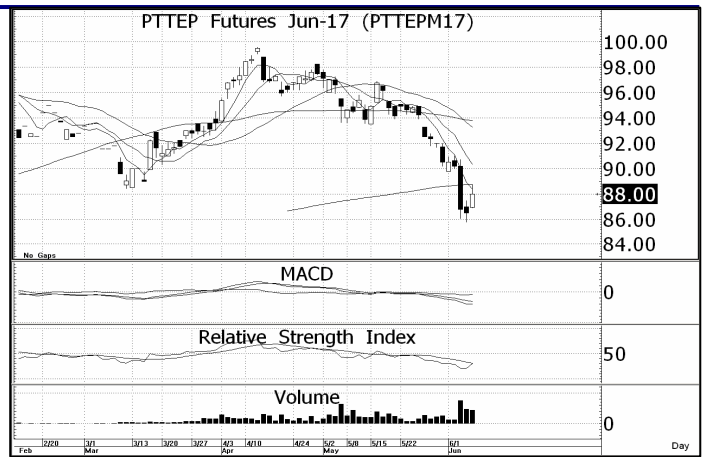
USD/THB เริ่มฟื้นตัวกลับตามทิศทาง Dollar Index โดยกระแสเงินกลับมาไหลเข้าพักในดอลลาร์สหรัฐฯ ระยะสั้น เพื่อรอผลการเลือกตั้งในอังกฤษและผลประชุม ECB ขณะที่ ภาพทางเทคนิคได้แรงหนุนจากสัญญาณขัดแย้งซึ่งบวกกับ MACD อยู่เล็กน้อย ทำให้ยังมีลุ้นปรับตัวเพิ่มขึ้นต่อหา 34.10-15 บาท/ดอลลาร์สหรัฐฯ คาดกรอบการเคลื่อนไหววันนี้ที่ 33.90-34.15 บาท/ดอลลาร์สหรัฐฯ



**Single Stock Futures: Short PTTEPM17**

**Short PTTEPM17 ทำกำไรที่ 84.00-84.50 บาท ตัดขาดทุน 89.00 บาท**

ราคา PTTEPM17 ฟื้นตัวขึ้นมาขึ้นเหนือ 88.00 บาทได้ในช่วงสั้น แต่เพราะปริมาณการซื้อขายฝั่ง Long ยังเบาบาง และราคายังไม่สามารถกระชากขึ้นเหนือแนวเส้นค่าเฉลี่ยได้ ทำให้มีความเสี่ยงที่จะพลิกกลับมาอ่อนตัวลง เราจึงแนะนำให้เลี้ยงเข้า Short อีกครั้ง โดยมีปัจจัยกดดันคือการทรุดตัวของราคาน้ำมันดิบราว 4% คาดกรอบการเคลื่อนไหววันนี้ที่ 84.00-84.50 บาท



Analyst: Natapon Khamthakrue  
 Register No.: 026637

www.fnsyrus.com, FB: Finansia Syrus Research

**Gold Futures: ขึ้นต่อเนื่องจากเงินที่ไหลเข้าพัก**

**Long GFM17 ทำกำไรที่ \$1,305-1,310/Oz ตัดขาดทุน \$1,280/Oz**

ราคาทองคำโลกมีแนวโน้มปรับตัวเพิ่มขึ้นต่อเนื่อง จากกระแสเงินที่ไหลเข้าพักด้วยคุณสมบัติแหล่งพักเงินชั้นดี เพื่อรอดูประเด็นการเมืองในสหรัฐฯจากการเข้าให้การของอดีต ผอ. FBI ต่อกรณีรัสเซีย (เกี่ยวข้องกับดอลลาร์สหรัฐฯ โดยตรง) และการประชุม ECB วันนี่ (เกี่ยวข้องกับเงินสกุลยูโรที่มีน้ำหนักราว 58% ของ Dollar Index) ขณะที่ การเปิดเผยตัวเลขเศรษฐกิจสหรัฐฯ ยังไม่มีนัยสำคัญต่อการเคลื่อนไหวของสกุลเงินและสินค้าโภคภัณฑ์ ทำให้ราคาทองคำยังมีโอกาสเคลื่อนไหวตามกรอบขาขึ้นเดิมต่อไป โดยหลังจากราคากระชากขึ้นเหนือ \$1,280/Oz ขึ้นมาได้ ทำให้ Upside เป้ากว้างหา \$1,310/Oz และ \$1,320/Oz ตามลำดับ

ทั้งนี้ กองทุน SPDR Gold Trust เพิ่มสถานะมากถึง 9.77 ตัน อยู่ที่ 864.93 ตัน ภาพการอ่อนตัวที่เกิดขึ้นเมื่อคืนต่อเนื่องถึงตลาดเอเชียเข้านี้ จึงมองเป็นเพียงย่อระยะสั้นเพื่อรอจัดตัวกลับขึ้นไปใหม่

ในเชิงกลยุทธ์การลงทุนยังแนะนำให้ถือสถานะ Long GFM17 ต่อไป คาดกรอบการเคลื่อนไหวตลอดวันนี้ที่ \$1,280-1,305/Oz



**DISCLAIMER:** รายงานฉบับนี้จัดทำโดยบริษัทหลักทรัพย์ ฟินันเซีย ไซรัส จำกัด (มหาชน) "บริษัท" ข้อมูลที่ปรากฏในรายงานฉบับนี้ถูกจัดทำขึ้นบนพื้นฐานของแหล่งข้อมูลที่เชื่อว่าหรือควรเชื่อว่ามีค่าน่าเชื่อถือ และ/หรือมีความถูกต้อง อย่างไรก็ตามบริษัทไม่รับรองความถูกต้องครบถ้วนของข้อมูลดังกล่าว ข้อมูลและความเห็นที่ปรากฏอยู่ในรายงานฉบับนี้อาจมีการเปลี่ยนแปลง แก้ไข หรือเพิ่มเติมได้ตลอดเวลาโดยไม่ต้องแจ้งให้ทราบล่วงหน้า บริษัทไม่มีความประสงค์ที่จะชักจูงหรือชี้ชวนให้ผู้ลงทุน ลงทุนซื้อหรือขายหลักทรัพย์ตามที่ปรากฏในรายงานฉบับนี้ รวมทั้งบริษัทไม่ได้รับประกันผลตอบแทนหรือราคาของหลักทรัพย์ตามข้อมูลที่ปรากฏแต่อย่างใด บริษัทจึงไม่รับผิดชอบต่อความเสียหายใดๆ ที่เกิดขึ้นจากการนำข้อมูลหรือความเห็นในรายงานฉบับนี้ไปใช้ไม่ว่ากรณีใดก็ตาม ผู้ลงทุนควรศึกษาข้อมูลและใช้ดุลยพินิจอย่างรอบคอบในการตัดสินใจลงทุน

บริษัทขอสงวนลิขสิทธิ์ในข้อมูลและความเห็นที่ปรากฏอยู่ในรายงานฉบับนี้ ห้ามมิให้ผู้ใดนำข้อมูลและความเห็นในรายงานฉบับนี้ไปใช้ประโยชน์ คัดลอก ตัดแปลง ทำซ้ำ นำออกแสดงหรือเผยแพร่ต่อสาธารณชนไม่ว่าทั้งหมดหรือบางส่วน โดยไม่ได้รับอนุญาตเป็นลายลักษณ์อักษรจากบริษัทล่วงหน้า การลงทุนในหลักทรัพย์มีความเสี่ยง ผู้ลงทุนควรศึกษาข้อมูลและพิจารณาอย่างรอบคอบก่อนการตัดสินใจลงทุน

บริษัทหลักทรัพย์ ฟินันเซีย ไซรัส จำกัด (มหาชน) อาจเป็นผู้ดูแลสภาพคล่อง (Market Maker) และผู้ออกใบสำคัญแสดงสิทธิอนุพันธ์ (Derivative Warrants) บนหลักทรัพย์ที่ปรากฏอยู่ในรายงานฉบับนี้ โดยบริษัท อาจจัดทำบทวิเคราะห์ของหลักทรัพย์อ้างอิงดังกล่าวนี้ ดังนั้น นักลงทุนควรศึกษารายละเอียดในหนังสือชี้ชวนของใบสำคัญแสดงสิทธิอนุพันธ์ดังกล่าวก่อนตัดสินใจลงทุน