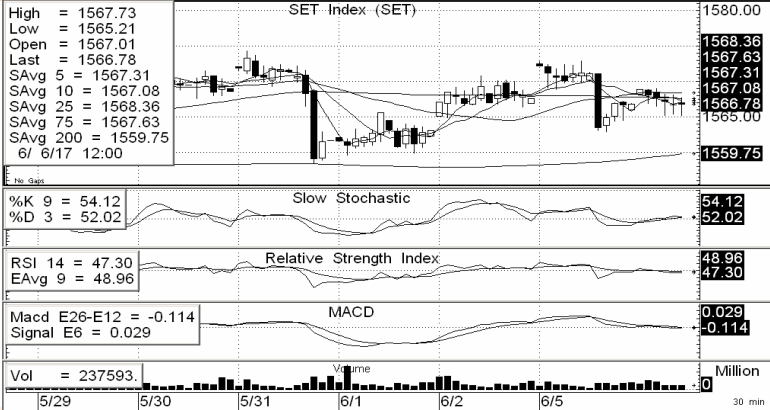


MARKET VIEW

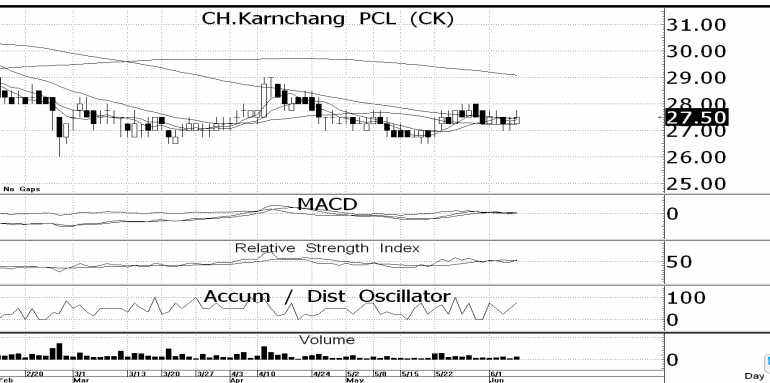
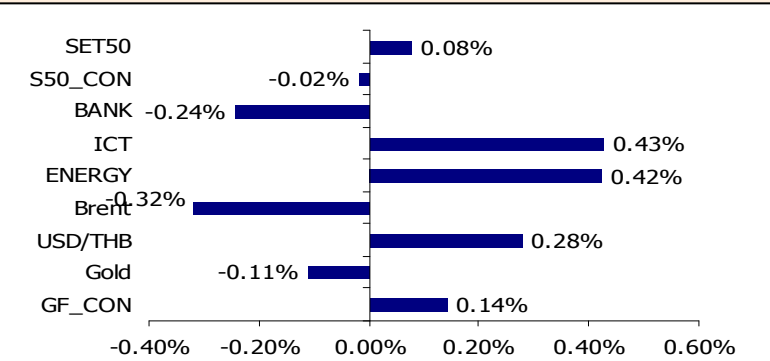
**SET INDEX** ปิดเช้า 1571.25 จุด +2.30 จุดหรือ +0.15%

แนวรับ 1568-1565\* , 1563-1560\*\* จุด

แนวต้าน 1573-1575\* , 1580\*\* จุด



**SET** แกว่งตัวในแดนบวกได้เล็กน้อย แต่กรอบการบวกไม่ได้กว้างและไม่ผ่านแนวต้าน 1573-1575 จุด ซึ่งถือว่าเป็นไปตามที่วิเคราะห์ เนื่องจากนักลงทุนส่วนใหญ่ยังคงให้น้ำหนักและจับตาการประชุมธนาคารโลกในกรุงปักกิ่ง การเลือกของอังกฤษ การประชุม ECB การแถลงของนายเจมส์ โคมีย์ต่อวุฒิสภากรณีสหรัฐฯ เชื่อว่าในช่วงบ่ายดัชนีน่าจะยังคงแกว่งทรงตัวออกข้างเช่นเดิม ขณะที่กระแสเงินทุนในช่วงนี้ยังชะลอการไหลเข้าเพื่อความชัดเจน เรายังแนะนำให้ Trading ตามกรอบในลักษณะลงซื้อ-ขึ้นขาย



**หุ้นที่น่าสนใจช่วงบ่าย : แนะนำซื้อ CK** ทำกำไร 29.0-29.5 บาท ตัดขาดทุน 26.5 บาท หุ้นกลุ่มรับเหมาปรับตัวเพิ่มขึ้นกันถ้วนหน้าเฉลี่ย 1.4% แต่ CK ปรับตัวเพิ่มขึ้นเพียง 0.9% ทั้งที่พื้นฐานแข็งแกร่งจาก Backlog ที่สามารถรองรับการเติบโตของรายได้ช่วง 1-2 ปีข้างหน้าได้โดยไม่ต้องรับงานใหญ่เพิ่ม ส่วนภาพทางเทคนิค ถือว่าเริ่มฟื้นตัวจากจุดต่ำสุดของรอบแถว 27.0 บาท ซึ่งมาพร้อมกับดัชนีบ่งชี้ที่ส่งสัญญาณเชิงบวก ทำให้มีโอกาสที่ตัวระยะสั้นหากรอบบนแถว 29.0 บาท

Analyst : Natapon Khamthakrue Register No. : 026637 Tel. : 0-2646-9820  
Analyst : Veeravat Virochpoka Register No. : 047077 Tel. : 0-2646-9821

**DISCLAIMER:** รายงานฉบับนี้จัดทำโดยบริษัทหลักทรัพย์ ฟินันเซีย ไซรัส จำกัด (มหาชน) "บริษัท" ข้อมูลที่ปรากฏในรายงานฉบับนี้ถูกจัดทำขึ้นบนพื้นฐานของแหล่งข้อมูลที่เชื่อว่าหรือควรเชื่อว่ามีความน่าเชื่อถือ และ/หรือมีความถูกต้อง อย่างไรก็ตาม บริษัทไม่รับรองความถูกต้องครบถ้วนของข้อมูลดังกล่าว ข้อมูลและความเห็นที่ปรากฏอยู่ในรายงานฉบับนี้อาจมีการเปลี่ยนแปลง แก้ไข หรือเพิ่มเติมได้ตลอดเวลาโดยไม่ต้องแจ้งให้ทราบล่วงหน้า บริษัทไม่มีความประสงค์ที่จะชักจูงหรือชี้ชวนให้ผู้ลงทุนลงทุนหรือซื้อขายหลักทรัพย์ตามที่ปรากฏในรายงานฉบับนี้ รวมทั้งบริษัทไม่ได้รับประกันผลตอบแทนหรือราคาของหลักทรัพย์ตามที่ปรากฏต่ออย่างไรก็ตาม บริษัทขอสงวนลิขสิทธิ์ในข้อมูลและความเห็นที่ปรากฏอยู่ในรายงานฉบับนี้ ห้ามมิให้ผู้ใดนำข้อมูลและความเห็นในรายงานฉบับนี้ไปใช้ประโยชน์ คัดลอก ตัดแปลง ทำซ้ำ นำออกแสดงหรือเผยแพร่ต่อสาธารณชนไม่ว่าทั้งหมดหรือบางส่วน โดยไม่ได้รับอนุญาตเป็นลายลักษณ์อักษรจากบริษัทล่วงหน้า การลงทุนในหลักทรัพย์มีความเสี่ยง ผู้ลงทุนควรศึกษาข้อมูลและพิจารณาอย่างรอบคอบก่อนการตัดสินใจลงทุน บริษัทหลักทรัพย์ ฟินันเซีย ไซรัส จำกัด (มหาชน) อาจเป็นผู้ดูแลสภาพคล่อง (Market Maker) และผู้ออกใบสำคัญแสดงสิทธิอนุพันธ์ (Derivative Warrants) บนหลักทรัพย์ที่ปรากฏอยู่ในรายงานฉบับนี้ โดยบริษัทฯ อาจจัดทำทวีตราของหลักทรัพย์อ้างอิงดังกล่าวนี้ ดังนั้น นักลงทุนควรศึกษารายละเอียดในหนังสือชี้ชวนของใบสำคัญแสดงสิทธิอนุพันธ์ดังกล่าวก่อนตัดสินใจลงทุน



**SET50 Index Futures : Short S50M17** ทำกำไรที่ 983-985 จุด ตัดขาดทุนเมื่อสูงกว่า 996 จุด กรอบการปรับขึ้นของ S50M17 ยังจำกัดและค่า Basis เริ่มเคลื่อนไหวในแดนลบชัดเจนมากขึ้น ขณะที่ จังหวะการตัดตัวเริ่มเผชิญแรง Short กดดันเร็วขึ้น ทำให้ราคามีความเสี่ยงที่จะพักตัวลงในช่วงสั้นหากรอบล่างแถว 983-985 จุด จึงแนะนำให้ถือ Short S50M17 ต่อเนื่องโดยจะยอมถอยแล้วกลับข้างเป็น Long เมื่อสามารถขึ้นไปยืนเหนือ 996 จุดได้



**Single Stock Futures : Long THAIM17** ทำกำไรที่ 21.0-21.2 บาท ตัดขาดทุน 19.70 บาท ราคา THAIM17 ยังทรงตัวเชิงบวกได้ดี ขณะที่ เส้นค่าเฉลี่ยและดัชนีบ่งชี้ส่งสัญญาณฟื้นตัวระยะสั้น ทำให้มีลุ้นปรับตัวเพิ่มขึ้นต่อหาแนวต้านการจรดตัวเดิมแถว 21.0-21.2 บาท แนะนำเก็งกำไรฝั่ง Long ระยะสั้น โดยอิงเพียงจากภาพทางเทคนิคที่ส่งสัญญาณฟื้นตัวเท่านั้น



**Gold Futures : Long GFM17** ทำกำไรที่ \$1,305/Oz ตัดขาดทุน \$1,275/Oz ราคาทองคำโลกมีแนวโน้มปรับตัวเพิ่มขึ้นต่อเนื่อง ตามแรงหนุนของเส้นค่าเฉลี่ยในทางเทคนิค และการถูกใช้เป็นแหล่งพักเงินช่วงที่ตลาดการเงินทั่วโลกกำลังรอความชัดเจนในหลายประเด็น โดยมีแนวต้านรอทดสอบตามกรอบบนของ Parallel แถว \$1,305/Oz