

**สินทรัพย์เสี่ยงในตลาดเอเชียมีแนวโน้มปรับขึ้นจากเงินที่ไหลออกจากตลาด DM ส่วนของค่ายังขึ้นได้ดีจาก Dollar Index ที่ทรุดตัวลง**

สินค้า	ทิศทาง	คำแนะนำ
<b>S50M17</b> หมดอายุ 29 มิ.ย. 17	↔	<b>กลยุทธ์หลัก:</b> Short S50M17 ทำกำไร 983-985 จุด ตัดขาดทุน 996 จุด <b>กลยุทธ์รอง:</b> Long S50M17 ที่กรอบ 983-985 จุด ทำกำไร 992-996 จุด ตัดขาดทุน 982 จุด
<b>Index Options</b> หมดอายุ 29 มิ.ย. 17	↔	ปล่อยสถานะว่าง
<b>USDM17</b> หมดอายุ 29 มิ.ย. 17	↔	ปล่อยสถานะว่าง
<b>MTLSM17</b> หมดอายุ 29 มิ.ย. 17	↔	Long MTLMS17 ทำกำไรที่ 34.50-34.70 บาท ตัดขาดทุน 33.00 บาท
<b>PTTEPM17</b> หมดอายุ 29 มิ.ย. 17	↔	Short PTTEPM17 ทำกำไรที่ 88.50-89.00 บาท ตัดขาดทุน 91.50 บาท
<b>GFM17</b> หมดอายุ 29 มิ.ย. 17	↔	Long GFM17 ทำกำไรที่ \$1,305-1,310/Oz ตัดขาดทุน \$1,280/Oz

**SET50 Index Futures: แนวโน้มขึ้น แต่ยังคงแคบ**

**กลยุทธ์หลัก:** Short S50M17 ทำกำไร 983-985 จุด ตัดขาดทุน 996 จุด

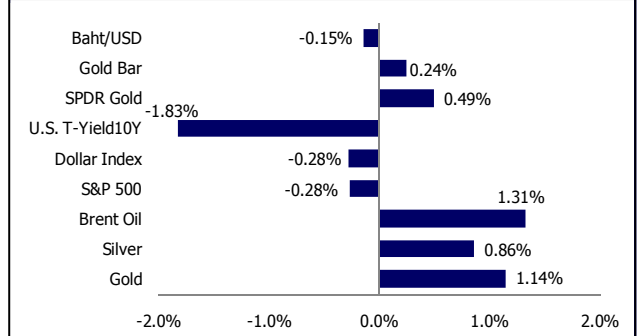
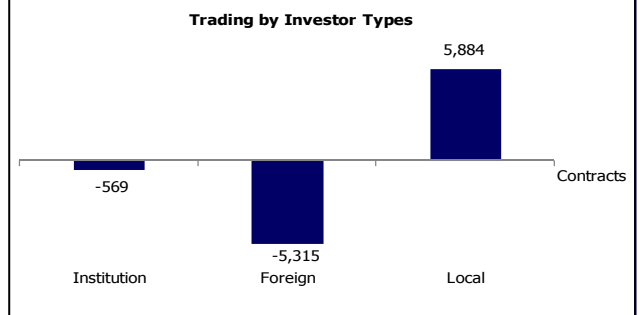
**กลยุทธ์รอง:** Long S50M17 ที่กรอบ 983-985 จุด ทำกำไร 992-996 จุด ตัดขาดทุน 982 จุด

**เหตุการณ์ที่เกิดขึ้นวันนี้**

SET50 และ S50M17 พุ่งตัวกลับในช่วงท้ายตลาด โดยหุ้นกลุ่มพลังงานยังเป็นตัวกดดันสำคัญ ขณะที่ หุ้นกลุ่มแบงก์และสื่อสารเริ่มฟื้นตัวกลับได้ดีขึ้น โดยเป็นผลจากการคาดการณ์อัตราดอกเบี้ยในตลาดเงินที่เพิ่มขึ้น และการไหลเข้าอย่างต่อเนื่องของกระแสเงิน ต่างชาติซื้อตราสารหนี้ 2,461 ล้านบาท ซื้อหุ้นเล็กน้อย 18 ล้านบาท แต่ยังคง Net Short ใน Index Futures ต่อเนื่องเป็นวันทำการที่ 2 อีก 5,315 สัญญาหรือราว 1.1 พันล้านบาท (ยอดสะสมตั้งแต่ต้นปีเป็น Short อยู่ 21,686 สัญญาหรือ 4.3 พันล้านบาท)

**แนวโน้มการเคลื่อนไหวของ S50M17 วันนี้**

คาดว่า SET50 จะติดตัวขึ้นในช่วงสั้น จากแรงหนุนของบรรยากาศการลงทุนรวมที่สดใส และราคาน้ำมันดิบที่เริ่มชะลอการปรับลง ประกอบกับ สถานการณ์ในสหรัฐและยุโรปที่ยังต้องลุ้นกับประเด็นสำคัญ เช่น การประชุม ECB, การเลือกตั้งในอังกฤษ, และการประชุม FOMC ของเฟด ทำให้กระแสเงินมีโอกาสไหลเข้าตลาดเกิดใหม่ชั่วคราว อย่างไรก็ตาม เนื่องจากทิศทางของการเคลื่อนไหวทางเทคนิคยังเป็นลักษณะแกว่งออกข้างในกรอบแคบ และแรงเก็งกำไรยังคงถูกตัวในหุ้นขนาดเล็ก-กลาง ทำให้คาดว่า Upside ของ SET50 จะจำกัดไม่เกินกรอบบนแถว 995-997 จุดแล้วอ่อนตัวลง และด้วยความที่ค่า Basis ของ S50M17 มักถูกบีบให้แคบลงในจังหวะที่ SET50 ปรับตัวเพิ่มขึ้น ซึ่งสะท้อนให้เห็นถึงจิตวิทยาการลงทุนที่เป็นลบอยู่เล็กน้อย เราจึงแนะนำให้เล่น Trading S50M17 ในกรอบแบบขึ้น Short ลง Long ต่อไป



**SET50 Index Options: ปลอยสถานะว่าง**

**ปลอยสถานะว่าง**

ภาพการเคลื่อนไหวของ SET50 ยังออกด้านข้างต่อเนื่อง ด้วยปริมาณการซื้อขายที่เบาบางลง โดยปัจจัยในประเทศไม่มีประเด็นใดที่มีนัยสำคัญต่อการเคลื่อนไหวมากนัก ส่วนปัจจัยภายนอกขึ้นอยู่กับกาเคลื่อนย้ายของกระแสเงิน ซึ่งเป็นไปได้ที่จะไหลกลับเข้าตลาดเกิดใหม่ในช่วงสั้น หลังจากสหรัฐฯ เผยตัวเลขจ้างงานนอกภาคเกษตรต่ำกว่าคาด และผลการเลือกตั้งในอังกฤษเริ่มมีความไม่แน่นอนมากขึ้น คาดกรอบการเคลื่อนไหวในภาพกว้างที่ 980-1010 จุด



**Single Stock Futures: Long MTLISM17**

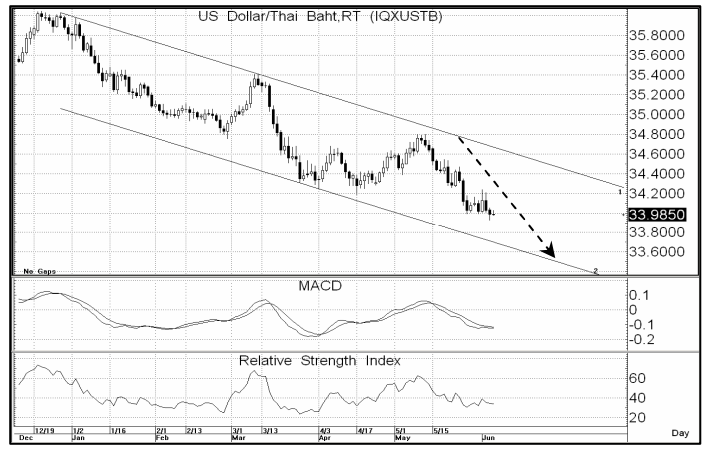
**Long MTLISM17 ทำกำไรที่ 34.50-34.70 บาท ตัดขาดทุน 33.00 บาท**

ราคา MTLISM17 มีแนวโน้มปรับตัวเพิ่มขึ้นต่อเนื่อง ตามกรอบ Parallel Uptrend Channel และดัชนีบ่งชี้ที่ส่งสัญญาณเชิงบวกด้วยการเลี้ยงตัวเหนือ Signal Line ตัวเอง โดยมีกรอบบนรอตสอบแถว 34.50-34.70 บาท คาดกรอบการเคลื่อนไหวที่ 33.00-34.50 บาท

**USD Futures: เงินบาทเริ่มชะลอการแข็งค่า**

**ปลอยสถานะว่างเพื่อรอดูทิศทางที่ชัดเจนอีกครั้ง**

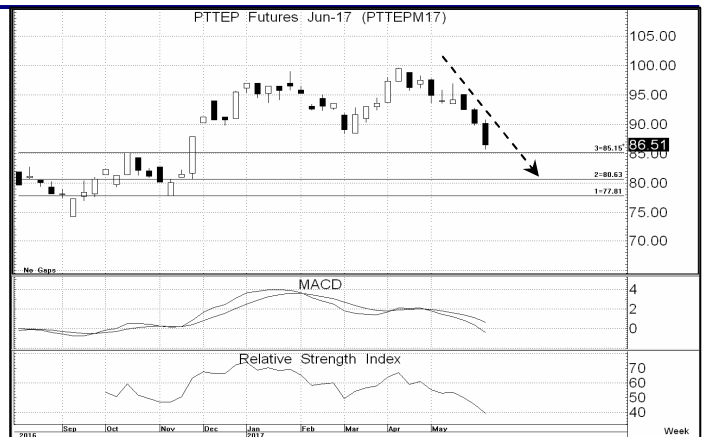
USD/THB มีโอกาสพลิกกลับมาอ่อนตัวลงตามทิศทาง Dollar Index ที่ทรุดตัวลงต่อเนื่อง โดยตลาดเริ่มลดน้ำหนักเชิงบวกจากการดำเนินนโยบายทางเศรษฐกิจของโดนัลด์ ทรัมป์ ซึ่งสถานะของ Dollar Index ปัจจุบันลงมาอยู่ในระดับก่อนเลือกตั้งสหรัฐฯ หรือเป็นระดับที่สะท้อนโอกาสการปรับขึ้นดอกเบี้ยของ FOMC ไปหมดแล้ว จึงมีแนวโน้มแกว่งเชิงลบในกรอบ Parallel Downtrend Channel ต่อไป คาดกรอบการเคลื่อนไหวในวันที่ 33.80-34.15 บาท/ดอลลาร์สหรัฐฯ



**Single Stock Futures: Short PTTEPM17**

**Short PTTEPM17 ทำกำไรที่ 84.00-84.50 บาท ตัดขาดทุน 88.00 บาท**

ราคา PTTEPM17 มีแนวโน้มอ่อนตัวลงหาฐานรับเดิมแถว 84.00-84.50 แม้ราคาน้ำมันดิบจะเริ่มฟื้นตัวกลับ แต่คาดว่า PTTEP จะติดกลับได้เพียงเล็กน้อยเท่านั้น เพราะภาพทางเทคนิคยังคงกดดันตามแนวเส้นค่าเฉลี่ย และในเชิงปัจจัยพื้นฐานถูกกดดันจากการหยุดผลิตของแหล่งเอส 1 โดยเรายังคาดการณ์กรอบการปรับลงที่ 84.00-84.50 บาท



**Gold Futures: ขึ้นต่อเนื่องจากเงินที่ไหลเข้าพัก**

**Long GFM17 ทำกำไรที่ \$1,305-1,310/Oz ตัดขาดทุน \$1,280/Oz**

ราคาทองคำโลกมีแนวโน้มปรับตัวเพิ่มขึ้นต่อเนื่อง จาก Dollar Index ที่ทรุดตัวลงมาเร็ว โดยนักลงทุนเลือกที่จะโยกเงินเข้าพักในทองคำและเงินสกุลเยนเพื่อรอดูทั้ง ประเด็นการเมืองในสหรัฐฯจากการเข้าให้การของอดีต ผอ. FBI ต่อกรณีรัสเซีย (เกี่ยวข้องกับดอลลาร์สหรัฐฯ โดยตรง) และการประชุม ECB วันที่ 8 มิ.ย. 17 (เกี่ยวข้องกับเงินสกุลยูโรที่มีน้ำหนักราว 58% ของ Dollar Index) ขณะที่ การเปิดเผยตัวเลขเศรษฐกิจสหรัฐฯ เมื่อเมื่อคืนต่อเนื่องถึงวันนี้ยังไม่มีความสำคัญต่อการเคลื่อนไหวของสินทรัพย์เสี่ยงและเงินสกุลสำคัญมากนัก ทำให้ราคาทองคำยังมีโอกาสเคลื่อนไหวตามกรอบขาขึ้นเดิมต่อไป โดยหลังจากราคากระชากขึ้นเหนือ \$1,280/Oz ขึ้นมาได้ ทำให้ Upside เปิดกว้างหา \$1,310/Oz และ \$1,320/Oz ตามลำดับ

ทั้งนี้ จากข้อสังเกตการเคลื่อนไหวของอัตราส่วนราคาระหว่าง Gold Price : S&P500 ที่ปรับตัวเพิ่มขึ้น ได้สะท้อนให้เห็นว่าทองคำกำลัง Outperform ตลาดหุ้นสหรัฐฯ และมีโอกาส Outperform ต่อเนื่องอีกราว 3% เป็นอย่างน้อย

ในเชิงกลยุทธ์การลงทุนยังแนะนำให้ถือสถานะ Long GFM17 ต่อไป คาดกรอบการเคลื่อนไหวตลอดวันนี้ที่ \$1,280-1,305/Oz



**DISCLAIMER:** รายงานฉบับนี้จัดทำโดยบริษัทหลักทรัพย์ ฟินันเซีย ไซรัส จำกัด (มหาชน) "บริษัท" ข้อมูลที่ปรากฏในรายงานฉบับนี้ถูกจัดทำขึ้นบนพื้นฐานของแหล่งข้อมูลที่เชื่อว่าหรือควรเชื่อว่ามีค่าน่าเชื่อถือ และ/หรือมีความถูกต้อง อย่างไรก็ตามบริษัทไม่รับรองความถูกต้องครบถ้วนของข้อมูลดังกล่าว ข้อมูลและความคิดเห็นที่ปรากฏอยู่ในรายงานฉบับนี้อาจมีการเปลี่ยนแปลง แก้ไข หรือเพิ่มเติมได้ตลอดเวลาโดยไม่ต้องแจ้งให้ทราบล่วงหน้า บริษัทไม่มีความประสงค์ที่จะชักจูงหรือชี้ชวนให้ผู้ลงทุน ลงทุนซื้อหรือขายหลักทรัพย์ตามที่ปรากฏในรายงานฉบับนี้ รวมทั้งบริษัทไม่ได้รับประกันผลตอบแทนหรือราคาของหลักทรัพย์ตามข้อมูลที่ปรากฏแต่อย่างใด บริษัทจึงไม่รับผิดชอบต่อความเสียหายใดๆ ที่เกิดขึ้นจากการนำข้อมูลหรือความเห็นในรายงานฉบับนี้ไปใช้ไม่ว่ากรณีใดก็ตาม ผู้ลงทุนควรศึกษาข้อมูลและใช้ดุลยพินิจอย่างรอบคอบในการตัดสินใจลงทุน

บริษัทขอสงวนลิขสิทธิ์ในข้อมูลและความคิดเห็นที่ปรากฏอยู่ในรายงานฉบับนี้ ห้ามมิให้ผู้ใดนำข้อมูลและความคิดเห็นในรายงานฉบับนี้ไปใช้ประโยชน์ คัดลอก ตัดแปลง ทำซ้ำ นำออกแสดงหรือเผยแพร่ต่อสาธารณชนไม่ว่าทั้งหมดหรือบางส่วน โดยไม่ได้รับอนุญาตเป็นลายลักษณ์อักษรจากบริษัทล่วงหน้า การลงทุนในหลักทรัพย์มีความเสี่ยง ผู้ลงทุนควรศึกษาข้อมูลและพิจารณาอย่างรอบคอบก่อนการตัดสินใจลงทุน

บริษัทหลักทรัพย์ ฟินันเซีย ไซรัส จำกัด (มหาชน) อาจเป็นผู้ดูแลสภาพคล่อง (Market Maker) และผู้ออกใบสำคัญแสดงสิทธิอนุพันธ์ (Derivative Warrants) บนหลักทรัพย์ที่ปรากฏอยู่ในรายงานฉบับนี้ โดยบริษัท อาจจัดทำบทวิเคราะห์ของหลักทรัพย์อ้างอิงดังกล่าวนี้ ดังนั้น นักลงทุนควรศึกษารายละเอียดในหนังสือชี้ชวนของใบสำคัญแสดงสิทธิอนุพันธ์ดังกล่าวก่อนตัดสินใจลงทุน