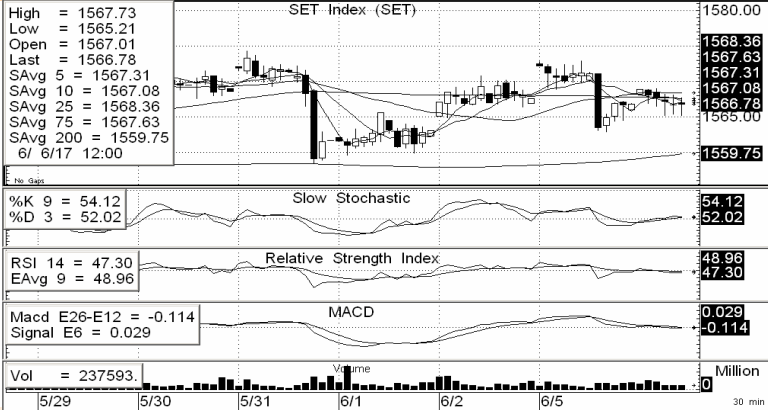


MARKET VIEW

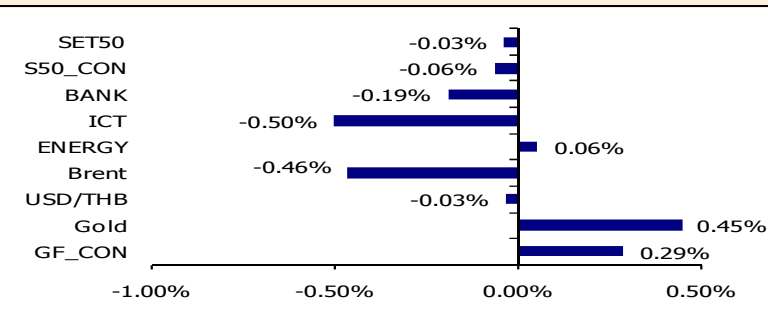
SET INDEX ปิดเช้า 1566.78 จุด -0.07 จุดหรือ -0.00%

แนวรับ 1563-1560*, 1555** จุด

แนวต้าน 1570-1573*, 1575** จุด



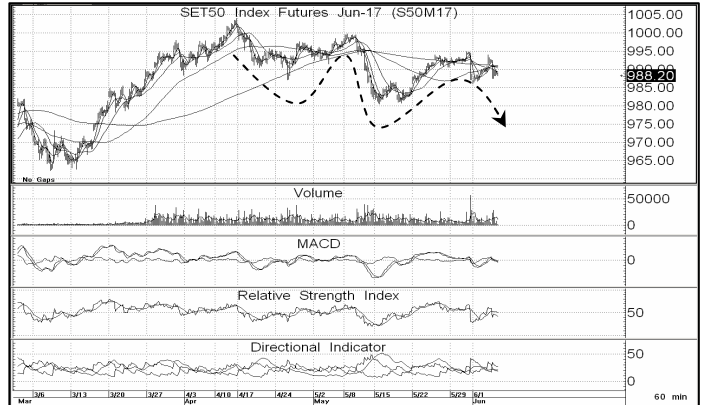
SET ปรับตัวบวกได้ในช่วงเปิดตลาด แต่ยังคงไม่สามารถทะลุแนวต้าน 1570-1573 จุด ก่อนที่จะค่อยๆซึมลงมาปิดทรงตัวในช่วงครึ่งเช้า บรรยากาศการลงทุนในช่วงเช้ายังคงค่อนข้างเป็นกลาง โดยนักลงทุนยังคงจับตาดูเหตุการณ์สำคัญในวันที่ 8 มิ.ย. นี้ ได้แก่ การเลือกของอังกฤษ การประชุม ECB การแถลงของนายเจมส์ โคมีย์ เราจึงคาดว่าดัชนีน่าจะยังแกว่งทรงตัวออกข้างในกรอบ 1560-1573 จุดเช่นเดิม ขณะที่กระแสเงินทุนคาดว่าจะยังคงไหลเข้าภูมิภาคสังเกตได้จากค่าเงินบาทที่แข็งค่า จึงยังแนะนำให้ Trading ตามกรอบในลักษณะลงซื้อ-ขึ้นขาย



หุ้นที่น่าสนใจช่วงบ่าย : แนะนำซื้อ MGT ทำกำไร 2.90-3.00 บาท ตัดขาดทุน 2.64 บาท ราคา MGT กระชากขึ้นยืนเหนือแนวต้านสำคัญแถว 2.64 บาทขึ้นมาได้ ทำให้มีลุ้นปรับตัวเพิ่มขึ้นต่อเนื่องในทางเทคนิคหา 2.90-3.00 บาท โดยในเชิงปัจจัยพื้นฐานนอกจากจะได้แรงหนุนจากคาดการณ์ปี 2Q17 ที่จะกระชากแรง 85%Y-Y แล้ว การแข็งค่าของเงินบาทจน USD/THB หลุดแนวรับสำคัญที่ 34 บาท/ดอลลาร์สหรัฐฯ ยังส่งผลบวกต่อจิตวิทยาการลงทุนจากการที่ MGT นำเข้าสินค้าเกือบ 90% ด้วย โดยในเชิงปัจจัยพื้นฐานราคาทำกำไรสุทธิปีนี้โตแรงถึง 84%Y-Y ให้ราคาเป้าหมายที่ 3.30 บาท

Analyst : Natapon Khamthakrue Register No. : 026637 Tel. : 0-2646-9820
Analyst : Veeravat Virochpoka Register No. : 047077 Tel. : 0-2646-9821

DISCLAIMER: รายงานฉบับนี้จัดทำโดยบริษัทหลักทรัพย์ ฟินันเซีย ไซรัส จำกัด (มหาชน) "บริษัท" ข้อมูลที่ปรากฏในรายงานฉบับนี้ถูกจัดทำขึ้นบนพื้นฐานของแหล่งข้อมูลที่เชื่อว่าหรือควรเชื่อว่ามีคุณภาพ เชื่อถือได้ และ/หรือมีความถูกต้อง อย่างไรก็ตาม บริษัทไม่รับรองความถูกต้องครบถ้วนของข้อมูลดังกล่าว ข้อมูลและความเห็นที่ปรากฏอยู่ในรายงานฉบับนี้อาจมีการเปลี่ยนแปลง แก้ไข หรือเพิ่มเติมได้ตลอดเวลาโดยไม่ต้องแจ้งให้ทราบล่วงหน้า บริษัทไม่มีความประสงค์ที่จะชักจูงหรือชี้ชวนให้ผู้อ่านลงทุนซื้อหรือขายหลักทรัพย์ตามที่ปรากฏในรายงานฉบับนี้ รวมทั้งบริษัทไม่ได้รับประกันผลตอบแทนหรือราคาของหลักทรัพย์ตามที่ปรากฏต่ออย่างไรก็ตาม บริษัทขอสงวนสิทธิ์ในข้อมูลและความเห็นที่ปรากฏอยู่ในรายงานฉบับนี้ ห้ามมิให้ผู้ใดนำข้อมูลและความเห็นในรายงานฉบับนี้ไปใช้ประโยชน์ คัดลอก ตัดแปลง ทำซ้ำ นำออกแสดงหรือเผยแพร่ต่อสาธารณชนไม่ว่าทั้งหมดหรือบางส่วน โดยไม่ได้รับอนุญาตเป็นลายลักษณ์อักษรจากบริษัทล่วงหน้า การลงทุนในหลักทรัพย์มีความเสี่ยง ผู้ลงทุนควรศึกษาข้อมูลและพิจารณาอย่างรอบคอบก่อนการตัดสินใจลงทุน บริษัทหลักทรัพย์ ฟินันเซีย ไซรัส จำกัด (มหาชน) อาจเป็นผู้ดูแลสภาพคล่อง (Market Maker) และผู้ออกใบสำคัญแสดงสิทธิอนุพันธ์ (Derivative Warrants) บนหลักทรัพย์ที่ปรากฏอยู่ในรายงานฉบับนี้ โดยบริษัท อาจจัดทำหรือกระทำการของหลักทรัพย์อ้างอิงดังกล่าวนี้ ดังนั้น นักลงทุนควรศึกษารายละเอียดในหนังสือชี้ชวนของใบสำคัญแสดงสิทธิอนุพันธ์ดังกล่าวก่อนตัดสินใจลงทุน



SET50 Index Futures : Short S50M17 ทำกำไรที่ 981-984 จุด ตัดขาดทุนเมื่อสูงกว่า 992 จุด แม้ Downside จะอยู่ในกรอบจำกัด จากทั้ง Sentiment ที่ไม่แยแ่และเงินบาทที่แข็งค่าต่อเนื่อง แต่เพราะแรง Long กลับยิ่งเมาบาง และจังหวะฟื้นตัวยังถูกแรง Short กดดันเป็นระยะ ทำให้คาดว่า Upside จะอยู่ในกรอบจำกัดและมีความเสี่ยงที่จะพลิกตัวลงหา 981-984 จุด โดยมีสัญญาณลบจาก Basis ที่กลับมาแคบลงเป็น -0.1 จุด จาก +0.3 จุด



Single Stock Futures : Short PTTEPM17 ทำกำไรที่ 84.00-84.50 บาท ตัดขาดทุน 88.00 บาท แม้ราคาจะเริ่มชะลอการปรับลง แต่เพราะแรงซื้อคืนยังเมาบางและราคาน้ำมันดิบอ่อนตัวลงราว 1% ทำให้คาดว่า Upside การฟื้นจะจำกัด และยังมีความเสี่ยงที่จะพลิกกลับมาอ่อนตัวลงหากรอบล่างแถว 84.00-84.50 บาท จึงแนะนำให้ถือ Short ต่อไปก่อน



Gold Futures : Long GFM17 ทำกำไรที่ \$1,290-1,295/Oz ตัดขาดทุน \$1,265/Oz ราคาทองคำโลกมีแนวโน้มปรับตัวเพิ่มขึ้นต่อเนื่องตามแรงหนุนของเส้นค่าเฉลี่ยในทางเทคนิค และการถูกใช้เป็นแหล่งพักเงินขึ้นดีช่วงที่สินทรัพย์เสี่ยงพักตัวลง โดยมีแนวต้านแรกทอดสอยแถว \$1,295/Oz ส่วนตัวเลขเศรษฐกิจจีนนี้ไม่มีปัจจัยใดน่าสนใจเป็นพิเศษ