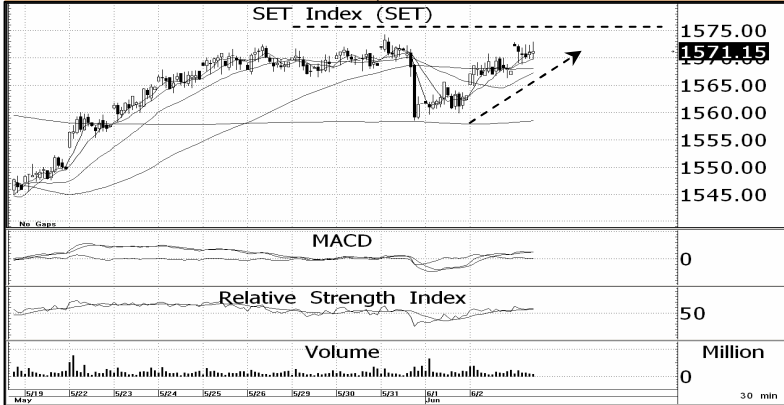
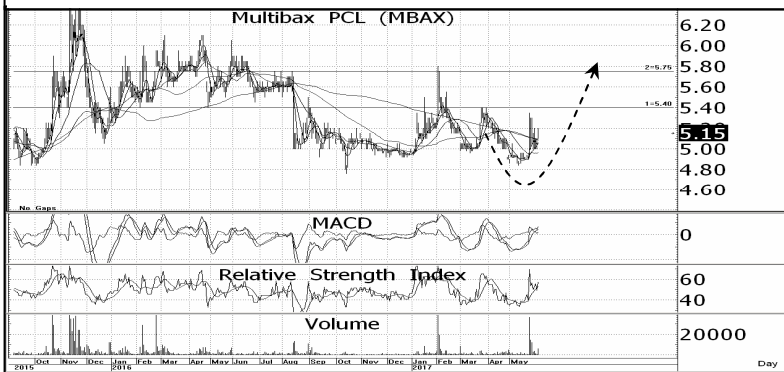
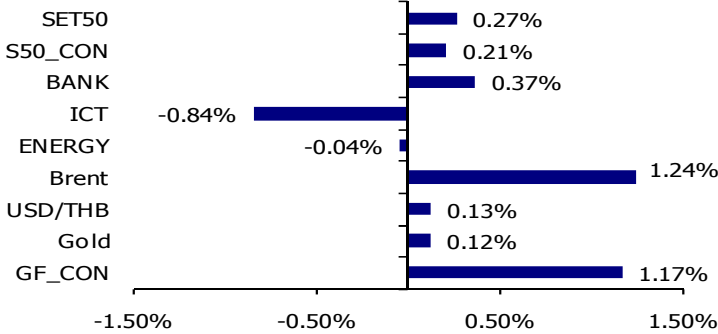


MARKET VIEW

SET INDEX ปิดเช้า 1571.15 จุด +3.55 จุดหรือ +0.23%
 แนวรับ 1565-1563* , 1560** จุด
 แนวต้าน 1573-1575* , 1577** จุด



SET ปรับตัวเพิ่มขึ้นแล้วมีตราเร่งยังชะลอตัว ทำให้ **Upside** ยังจำกัดไม่เกิน **1573-1575** จุด แรงหนุนยังมาจากบรรยากาศการลงทุนที่สดใส และความคาดหวังเชิงบวกในการไหลเข้าของกระแสเงิน แต่เพราะขึ้นแล้วปริมาณการซื้อขายไม่หนาแน่น และความผันผวนของกราฟราคาเริ่มอ่อนตัวลง ทำให้ **Upside** ในทางเทคนิคยังอยู่ในกรอบจำกัด โดยกลุ่มที่ดูจะกดดัน SET50 คือสื่อสารและพลังงาน ซึ่งพลังงานเราคิดว่าจะทรงตัว เพราะราคาน้ำมันดิบพื้นราว 1% แต่สื่อสารดูมี **Downside** อีก 1-2% ภาพความขัดแย้งที่เกิดขึ้น ทำให้คิดว่า SET50 จะแกว่งออกด้านข้างในช่วงปลาย

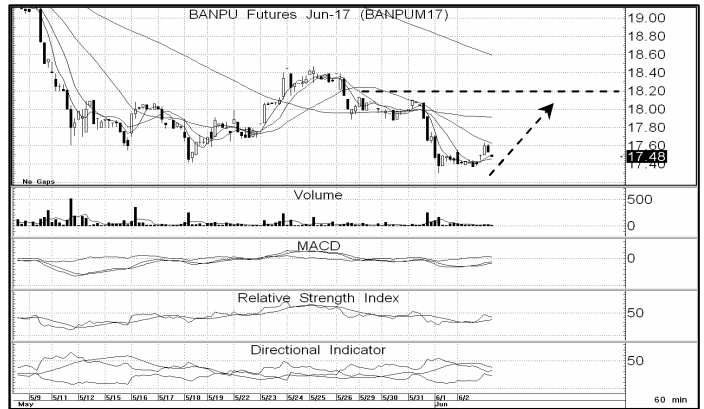


หุ้นที่น่าสนใจช่วงปลาย : แนะนำซื้อ MBAX ทำกำไร **5.60-5.80** บาท ตัดขาดทุน **4.98** บาท ในทางเทคนิคเริ่มเกิดสัญญาณซื้อระยะสั้นตามแรงหนุนของเส้นค่าเฉลี่ย และดัชนีบ่งชี้ที่เกิดสัญญาณขี้น้อย ส่วนในเชิงพื้นฐาน ค่ากำไรสุทธิ 2Q17 โตแรง 155% Y-Y เพราะฐานปีก่อนต่ำ ขณะที่ การเติบโตในระยะยาวจะได้แรงหนุนจากมาตรการลดของเสียและการขยายกำลัง ราคาปัจจุบันซื้อขายบน PE2017 เพียง 12 เท่า ต่ำกว่าค่าเฉลี่ยในระยะยาวที่ 16 เท่า ราคาพื้นฐานอยู่ที่ 6.50 บาท

Analyst : Natapon Khamthakru
Register : 026637 Tel. : 0-2646-9820



SET50 Index Futures : Trading S50M17 แบบสั้น **Short** ลง **Long** ในกรอบแคบที่ **987-996** จุด ตัดขาดทุนเมื่อผิดทางเกิน **3** จุด กรอบการปรับขึ้นของ S50M17 ในช่วงเข้ายังจำกัดจากความผันผวนของ Basis ที่พลิกกลับเป็นลบ **-0.35** จุด จาก **+0.31** จุดในช่วงเช้า สะท้อนว่าตลาดตีความรูปแบบการเคลื่อนไหวของ SET50 ในระยะนี้เป็นลักษณะ **Sideway** เรายังแนะนำให้เล่นแบบสั้น **Short** ลง **Long** ตามกรอบต่อไป



Single Stock Futures : Long BANPUM17 ทำกำไรที่ **17.90-18** บาท ตัดขาดทุน **17.35** บาท เรายังคาดหวังโอกาสเกิด **Technical Rebound** ใน BANPU ตามทิศทางราคาถ่วงหนักที่เริ่มฟื้นตัวกลับ และภาพทางเทคนิครายวันที่เริ่มสร้างฐานได้พร้อมเกิดสัญญาณขัดแย้งเชิงบวกกับ **MACD** โดยมี **Upside** ตามรอบการตัดตัวเดิมแถว **17.90-18.00** บาท



Gold Futures : Long GFM17 ทำกำไรที่ **\$1,290-1,295/Oz** ตัดขาดทุน **\$1,265/Oz** ราคาทองคำโลกมีแนวโน้มปรับตัวเพิ่มขึ้นต่อ ตามแรงหนุนของเส้นค่าเฉลี่ย และดัชนีบ่งชี้ที่ส่งสัญญาณเชิงบวก ส่วนตัวเลขเศรษฐกิจสหรัฐยุคนี้ไม่มีปัจจัยใดน่าติดตามเป็นพิเศษ จึงไม่ประสงค์ผลกับราคาทองคำมากนัก

DISCLAIMER: รายงานฉบับนี้จัดทำโดยบริษัทหลักทรัพย์ ฟินันเซีย ไซรัส จำกัด (มหาชน) "บริษัท" ข้อมูลที่ปรากฏในรายงานฉบับนี้ถูกจัดทำขึ้นบนพื้นฐานของแหล่งข้อมูลที่เชื่อหรือควรเชื่อว่ามีคุณภาพ เชื่อถือได้ และ/หรือมีความถูกต้อง อย่างไรก็ตาม บริษัทไม่รับรองความถูกต้องครบถ้วนของข้อมูลดังกล่าว ข้อมูลและความเห็นที่ปรากฏอยู่ในรายงานฉบับนี้อาจมีการเปลี่ยนแปลง แก้ไข หรือเพิ่มเติมได้ตลอดเวลาโดยไม่ต้องแจ้งให้ทราบล่วงหน้า บริษัทไม่มีความประสงค์ที่จะชี้แจงหรือชี้ชวนให้ผู้ลงทุน ลงทุนซื้อหรือขายหลักทรัพย์ตามที่ปรากฏในรายงานฉบับนี้ รวมทั้งบริษัทไม่ได้รับประกันผลตอบแทนหรือราคาของหลักทรัพย์ตามข้อมูลที่ปรากฏแต่อย่างใด บริษัทจึงไม่รับผิดชอบต่อความเสียหายใดๆ ที่เกิดขึ้นจากการนำข้อมูลหรือความเห็นในรายงานฉบับนี้ไปใช้ไม่ว่ากรณีใดๆ ผู้ลงทุนควรศึกษาข้อมูลและใช้ดุลยพินิจอย่างรอบคอบในการตัดสินใจลงทุน บริษัทขอสงวนลิขสิทธิ์ในข้อมูลและความเห็นที่ปรากฏอยู่ในรายงานฉบับนี้ ห้ามมิให้ผู้ใดนำข้อมูลและความเห็นในรายงานฉบับนี้ไปใช้ประโยชน์ คัดลอก ตัดแปลง ทำซ้ำ นำออกแสดงหรือเผยแพร่ต่อสาธารณชนไม่ว่าทั้งหมดหรือบางส่วน โดยไม่ได้รับอนุญาตเป็นลายลักษณ์อักษรจากบริษัทล่วงหน้า การลงทุนในหลักทรัพย์มีความเสี่ยง ผู้ลงทุนควรศึกษาข้อมูลและพิจารณาอย่างรอบคอบก่อนการตัดสินใจลงทุน บริษัทหลักทรัพย์ ฟินันเซีย ไซรัส จำกัด (มหาชน) อาจเป็นผู้ดูแลสภาพคล่อง (Market Maker) และผู้ออกใบสำคัญแสดงสิทธิอนุพันธ์ (Derivative Warrants) บนหลักทรัพย์ที่ปรากฏอยู่ในรายงานฉบับนี้ โดยบริษัท อาจจัดทำหรือกระทำการของหลักทรัพย์อ้างอิงดังกล่าวนี้ ดังนั้น นักลงทุนควรศึกษารายละเอียดในหนังสือชี้ชวนของใบสำคัญแสดงสิทธิอนุพันธ์ดังกล่าวก่อนตัดสินใจลงทุน