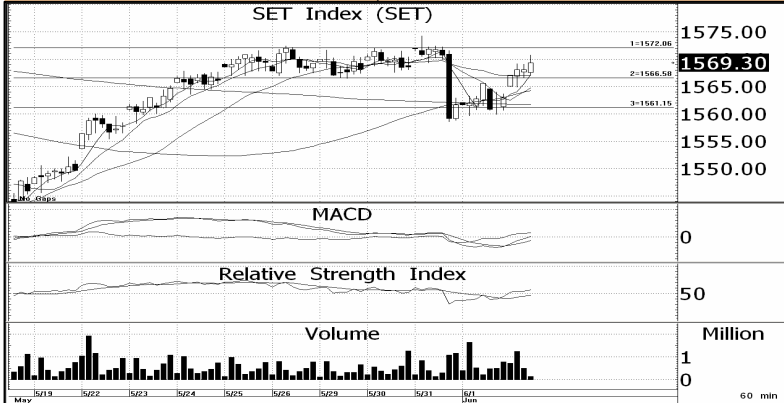


MARKET VIEW

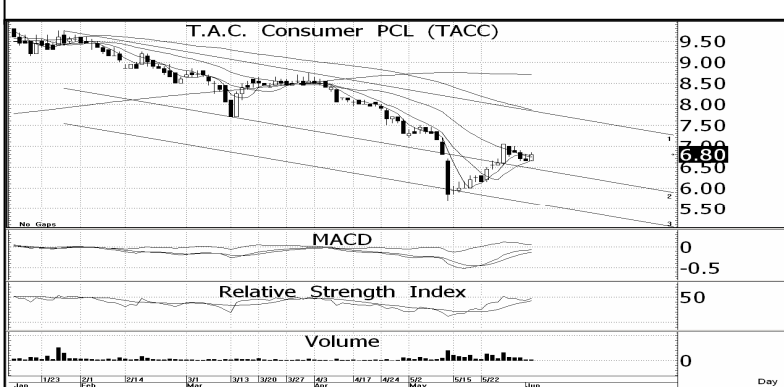
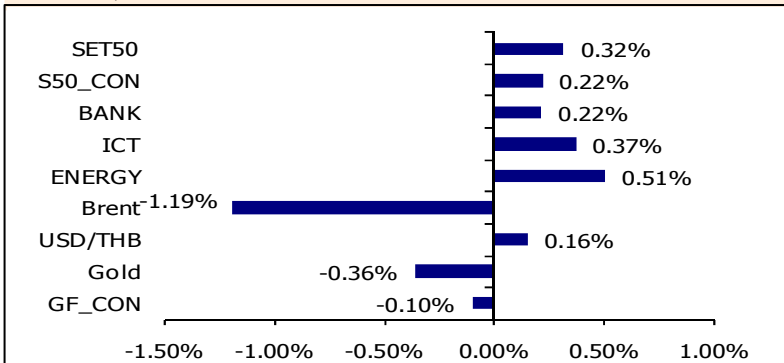
SET INDEX ปิดเช้า 1569.30 จุด +6.19 จุดหรือ +0.40%

แนวรับ 1565-1563* , 1560** จุด

แนวต้าน 1573-1575* , 1577** จุด

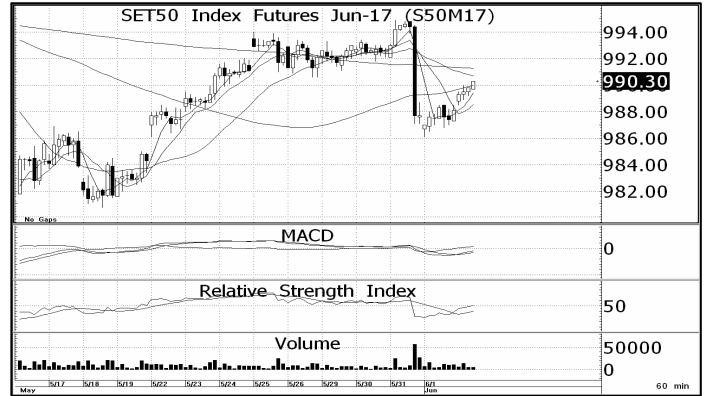


SET ปรับตัวเพิ่มขึ้น แต่ปริมาณการซื้อขายยังไม่หนาแน่น และเงินบาทเริ่มกลับมาอ่อนค่าลง ทำให้ Upside จำกัด แรงหนุนมาจาก Sentiment ที่สดใส แต่ด้วยความที่การฟื้นตัวใช้เวลาจนกว่าจะจู่หวะการทรุดลง ขณะที่ ปัจจัยภายนอกยังคงต้องจับตามองภาคการเลือกตั้งในอังกฤษที่คะแนนยังใกล้เคียงกัน รวมถึง การเปิดเผยตัวเลขจ้างงานนอกภาคการเกษตรสหรัฐฯคืนนี้ ซึ่งมีโอกาสทำให้กระแสเงินไหลออกต่อเนื่องในระยะสั้น จึงคาดว่ากรอบการปรับขึ้นของ SET ยังจำกัด แต่ที่ไม่แนะนำให้ขายในทันทีเพราะ Downside ก็ไม่เปิดกว้าง หุ่นเด่นในช่วงนี้ถึงในรายงานโมเมนตัมเป็นหลัก คือ HANA TACC และ MGT

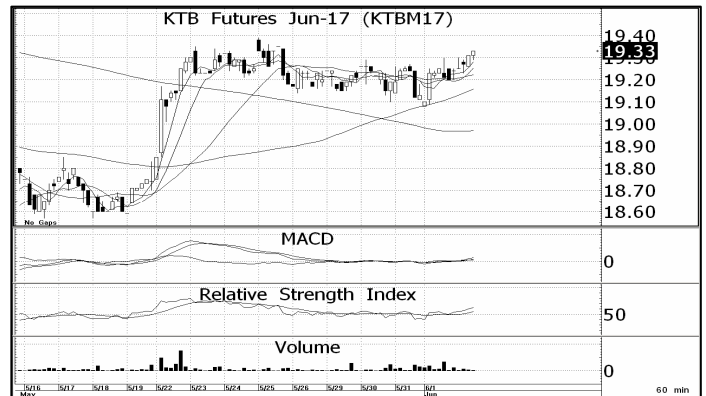


หุ้นที่น่าสนใจช่วงบ่าย : แนะนำซื้อ TACC ทำกำไร 7.30-7.50 บาท ตัดขาดทุน 6.65 บาท แนวโน้มกำไรสุทธิ Q2 17 จะกลับมาฟื้นตัวทั้ง Q-Q และ Y-Y เพราะเป็น High Season รวมถึงธุรกิจขายเที่ยวในกัมพูชาก็ฟื้นตัวจากการแข่งขันที่สูงขึ้นในช่วง 1Q17 ส่วนภาพทางเทคนิคยังคงอยู่ในช่วงฟื้นตัวกลับ โดยมีแนวต้านรอยต่อส้อมที่ครอบคลุม Parallel Downtrend Channel แถว 7.30-7.50 บาท

Analyst : Natapon Khamthakru
Register : 026637 Tel. : 0-2646-9820



SET50 Index Futures : ถือ Short S50M17 ทำกำไรที่ 983-985 จุด ตัดขาดทุน 993 จุด S50M17 ฟื้นตัวกลับได้ดีตามบรรยากาศการลงทุนรวมทั้งสดใส แต่การทรุดตัวของ Basis อย่างต่อเนื่องเหลือ -0.67 จุด ยังสะท้อนจิตวิทยาการลงทุนที่เป็นลบอยู่พอสมควร เช่นเดียวกับกระแสเงินที่มีแนวโน้มไหลออกระยะสั้น จึงแนะนำให้ถือ Short ต่อไป



Single Stock Futures : Short KTBM17 ทำกำไรที่ 18.6-18.7 บาท ตัดขาดทุน 19.50 บาท เรายังคาดว่ากรอบการฟื้นตัวจะจำกัด จากแรง Long ที่เบาบาง และดัชนีบ่งชี้ที่ยังไม่มีทิศทางที่ชัดเจน ทำให้กรอบการเคลื่อนไหวยังเป็นลักษณะ Sideway เมื่อขึ้นมาทดสอบกรอบบนแล้ว จึงแนะนำให้ถือ Short ต่อเนื่อง



Gold Futures : Short GFM17 ทำกำไรที่ \$1,245-1,248/Oz ตัดขาดทุน \$1,275/Oz ราคาทองคำโลกมีแนวโน้มถูกกดดันจาก Dollar Index ที่เริ่มฟื้นตัวกลับ ขณะที่ การเปิดเผยตัวเลขจ้างงานสหรัฐฯ ตลาดคาดว่าจะออกมาดีจากฐานที่ต่ำในเดือนก่อน จึงเป็นไปได้ที่จะออกมาแล้วหนุนให้ Dollar Index ปรับตัวเพิ่มขึ้นต่อแล้วกดดันให้ทองอ่อนตัวลง

DISCLAIMER: รายงานฉบับนี้จัดทำโดยบริษัทหลักทรัพย์ ฟินันเซีย ไซรัส จำกัด (มหาชน) "บริษัท" ข้อมูลที่ปรากฏในรายงานฉบับนี้ถูกจัดทำขึ้นบนพื้นฐานของแหล่งข้อมูลที่เราเชื่อหรือควรเชื่อว่าเป็นที่น่าเชื่อถือ และ/หรือมีความถูกต้อง อย่างไรก็ตาม บริษัทไม่รับรองความถูกต้องครบถ้วนของข้อมูลดังกล่าว ข้อมูลและความเห็นที่ปรากฏอยู่ในรายงานฉบับนี้อาจมีการเปลี่ยนแปลง แก้ไข หรือเพิ่มเติมได้ตลอดเวลาโดยไม่ต้องแจ้งให้ทราบล่วงหน้า บริษัทไม่มีความประสงค์ที่จะชักจูงหรือชี้ชวนให้ผู้ลงทุนลงทุนซื้อหรือขายหลักทรัพย์ตามที่ปรากฏในรายงานฉบับนี้ รวมทั้งบริษัทไม่ได้รับประกันผลตอบแทนหรือราคาของหลักทรัพย์ข้อมูลข้อมูลที่ปรากฏต่ออย่างไรก็ตาม บริษัทจึงไม่รับผิดชอบต่อความเสียหายใดๆ ที่เกิดขึ้นจากการนำข้อมูลหรือความเห็นในรายงานฉบับนี้ไปใช้ไม่ว่ากรณีใดๆ ผู้ลงทุนควรศึกษาข้อมูลและใช้ดุลยพินิจอย่างรอบคอบในการตัดสินใจลงทุน บริษัทขอสงวนลิขสิทธิ์ในข้อมูลและความเห็นที่ปรากฏอยู่ในรายงานฉบับนี้ ห้ามมิให้ผู้ใดนำข้อมูลและความเห็นในรายงานฉบับนี้ไปใช้ประโยชน์ คัดลอก ตัดแปลง ทำซ้ำ นำออกแสดงหรือเผยแพร่ต่อสาธารณชนไม่ว่าทั้งหมดหรือบางส่วน โดยไม่ได้รับอนุญาตเป็นลายลักษณ์อักษรจากบริษัทล่วงหน้า การลงทุนในหลักทรัพย์มีความเสี่ยง ผู้ลงทุนควรศึกษาข้อมูลและพิจารณาอย่างรอบคอบก่อนการตัดสินใจลงทุน บริษัทหลักทรัพย์ ฟินันเซีย ไซรัส จำกัด (มหาชน) อาจเป็นผู้ดูแลสภาพคล่อง (Market Maker) และผู้ออกใบสำคัญแสดงสิทธิอนุพันธ์ (Derivative Warrants) บนหลักทรัพย์ที่ปรากฏอยู่ในรายงานฉบับนี้ โดยบริษัท อาจจัดทำหรือกระทำการของหลักทรัพย์อ้างอิงดังกล่าวนี้ ดังนั้น นักลงทุนควรศึกษารายละเอียดในหนังสือชี้ชวนของใบสำคัญแสดงสิทธิอนุพันธ์ดังกล่าวก่อนตัดสินใจลงทุน