

กรอบการเคลื่อนไหวของสินทรัพย์เสี่ยงยังจำกัด โดยเป็นไปได้ที่ปริมาณการซื้อขายจะเบาบางต่อเนื่องเพื่อรอดูตัวเลขจ้างงานสหรัฐฯ

สินค้า	ทิศทาง	คำแนะนำ
S50M17 หมดอายุ 29 มิ.ย. 17	↔	กลยุทธ์หลัก: Short S50M17 ทำกำไรที่ 985-987 จุด ตัดขาดทุน 996 จุด กลยุทธ์ทางเลือก: Long S50M17 ที่ 985-987 จุด ทำกำไรที่ 993-996 จุด ตัดขาดทุน 984 จุด
Index Options หมดอายุ 29 มิ.ย. 17	↔	ปล่อยสถานะว่าง
USDM17 หมดอายุ 29 มิ.ย. 17	↔	ปล่อยสถานะว่าง
KTBM17 หมดอายุ 29 มิ.ย. 17	↔	Short KTBM17 ทำกำไรที่ 18.50-18.80 บาท ตัดขาดทุน 19.30 บาท
PTTEPM17 หมดอายุ 29 มิ.ย. 17	↔	Short PTTEPM17 ทำกำไรที่ 88.50-89.00 บาท ตัดขาดทุน 93.00 บาท
GFM17 หมดอายุ 29 มิ.ย. 17	↔	Short GFM17 ทำกำไรที่ \$1,245-1,248/Oz ตัดขาดทุน \$1,270/Oz

SET50 Index Futures: กรอบการเคลื่อนไหวยังแคบต่อเนื่อง

กลยุทธ์หลัก: Short S50M17 ทำกำไรที่ 985-987 จุด ตัดขาดทุน 996 จุด

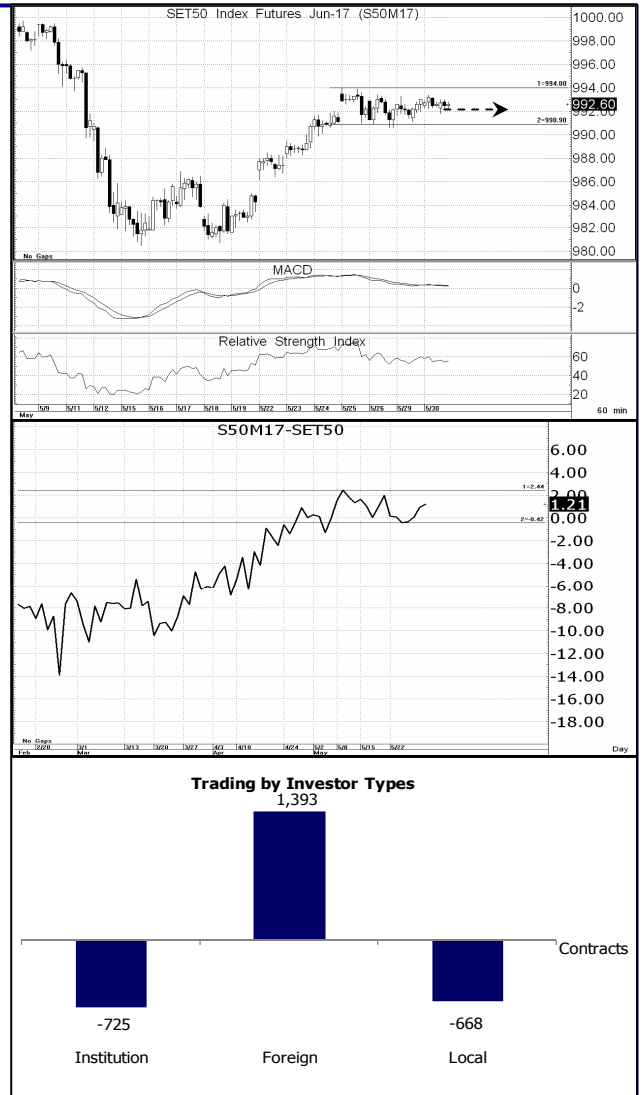
กลยุทธ์ทางเลือก: Long S50M17 ที่ 985-987 จุด ทำกำไรที่ 993-996 จุด ตัดขาดทุน 984 จุด

เหตุการณ์ที่เกิดขึ้นวันนี้

SET50 และ S50M17 ยังเคลื่อนไหวในกรอบแคบต่อเนื่องเป็นวันทำการที่ 5 โดยแรงเก็งกำไรยังคงกระจุกตัวหุ้นขนาดเล็กและกลางตามปัจจัยบวกที่มีเข้ามาเฉพาะตัว เพราะปัจจัยมหภาคยังไม่มีความชัดเจนขึ้นใหม่ ในทางตรงข้ามกลับมีแต่ปัจจัยลบเข้ามาต่อเนื่อง ไม่ว่าจะเป็นเหตุวาระระเบิดเพื่อซ่อมแซมสถานที่ต่างๆ หรือมาตรการกระตุ้นการลงทุนที่ยังไม่มีเพิ่มเติมในระยะนี้ ขณะที่แรงซื้อของนักลงทุนต่างชาติก็เบาบางเช่นกัน โดยที่ซื้อสุทธิวานนี้ 4.8 พันล้านบาทเกือบทั้งหมดเป็น Big Lot หุ่น BJC ส่วนสถานะใน Index Futures เป็น Long 1,393 สัญญาหรือ 275 ล้านบาท

แนวโน้มการเคลื่อนไหวของ S50M17 วันนี้

คาดว่า S50M17 จะแกว่งในกรอบแคบเช่นเดิม แม้จะมีจังหวะปรับตัวเพิ่มขึ้นจนทำให้ Basis กว้างอยู่ที่ +1.2 จุด จาก +0.9 จุดในวันก่อนหน้า แต่ท่ามกลางทิศทางตลาดที่ Sideway ทำให้การกว้างขึ้นของ Basis ถูกตีความเป็นโอกาส Short มากกว่าสัญญาณบวกจากความคาดหวังของนักลงทุนใน SET50 ผ่าน Index Futures เมื่อผนวกกับราคาน้ำมันดิบที่พลิกมาอ่อนตัวลง ตามการปรับเพิ่มคาดการณ์อุปทานของโกลด์แมน แซคส์ และบรรยากาศการลงทุนในสินทรัพย์เสี่ยงที่เป็นลบจากตัวเลขเศรษฐกิจสหรัฐฯเมื่อคืนที่ออกมาแยกว่าคาดเราจึงแนะนำให้ถือสถานะ Short ใน S50M17 ต่อไป โดย PMI ภาคการผลิตของจีนงวด พ.ค. 17 ใช้นี้ ที่ 51.2 มากกว่าคาดที่ 51.0 เรามองว่าไม่ส่งผลกับทิศทางของกระแสเงินมากนัก เพราะตัวเลขยังทรงตัวกับงวดก่อนหน้า



SET50 Index Options: ปล่อยสถานะว่าง

ปล่อยสถานะว่าง

ภาพการเคลื่อนไหวของ SET50 ยังออกด้านข้างต่อเนื่อง ด้วยปริมาณการซื้อขายที่เบาบางลง โดยปัจจัยในประเทศไม่มีประเด็นใดที่มีนัยสำคัญต่อการเคลื่อนไหวมากนัก ส่วนปัจจัยภายนอกยังต้องรอดูตัวเลขจ้างงานนอกภาคเกษตรสหรัฐฯ วันที่ 2 มิ.ย. 17 ทำให้คาดว่า SET50 จะแกว่งแคบในช่วงต้นสัปดาห์ ก่อนจะกลับมาเหวี่ยงแรงจากการไหลเข้าออกของกระแสเงินอีกครั้งในช่วงปลายสัปดาห์ แนะนำให้ปล่อยสถานะว่างใน Index Options เพื่อรอดู Direction ที่ชัดเจน



USD Futures: เงินบาทเริ่มชะลอการแข็งค่า

ปล่อยสถานะว่างเพื่อรอดูทิศทางที่ชัดเจนอีกครั้ง

USD/THB เริ่มฟื้นตัวกลับตามทิศทางการฟื้นของ Dollar Index และความพยายามดูแลค่าเงินบาทไม่ให้แข็งเร็วเกินไปของ ธปท. แต่เพราะ Dollar Index เริ่มพลิกกลับมาอ่อนตัวลง จากตัวเลขเศรษฐกิจสหรัฐฯ เมื่อคืนที่ออกมาไม่ผิดหวัง ทำให้ Upside การตัดสินใจของ USD/THB ยังจำกัด หรือรูปแบบการเคลื่อนไหวหลักยังเป็นเป็นลักษณะแกว่งออกข้างต่อไป คาดกรอบการเคลื่อนไหววันนี้ที่ 33.95-34.15 บาท/ดอลลาร์สหรัฐฯ



Single Stock Futures: Short KTBM17

Short KTBM17 ทำกำไรที่ 18.50-18.80 บาท ตัดขาดทุน 19.30 บาท

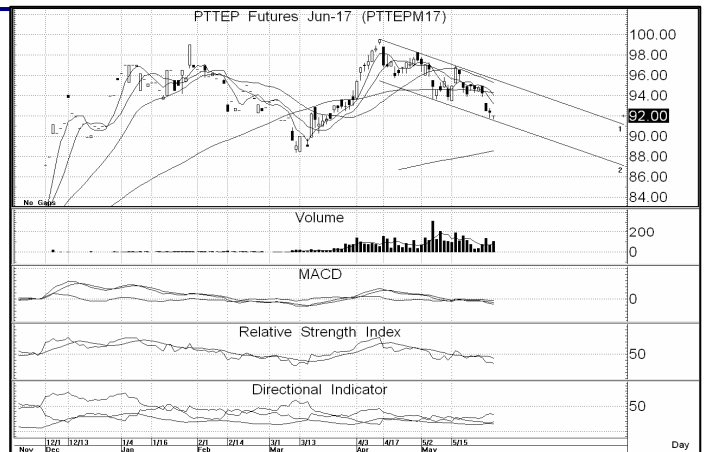
ราคา KTBM17 แกว่งออกด้านข้างในกรอบแคบ โดยคาดว่า Upside ในระยะสั้นจะอยู่ในกรอบจำกัด ตามภาพทางเทคนิคที่เผชิญแรง Short กดดันต่อเนื่อง ซึ่งถ้าหากไม่สามารถกระชากกลับไปยืนเหนือ 19.30 บาทได้ คาดว่าจะได้เห็นการพักตัวลงฐานรับเดิมแถว 18.50-18.80 บาท



Single Stock Futures: Short PTTEPM17

Short PTTEPM17 ทำกำไรที่ 88.50-89.00 บาท ตัดขาดทุน 93.00 บาท

ราคา PTTEPM17 แกว่งในกรอบ Parallel Downtrend Channel สะท้อนทิศทางราคาที่เริ่มกลับเข้าสู่โหมดขาลง โดยในเชิงของปัจจัยเชิงมหภาคถูกกดดันจากราคาน้ำมันดิบที่ไม่สามารถกระชากตัวขึ้นแรงได้ เพราะแท่นขุดเจาะในสหรัฐฯยังปรับตัวเพิ่มขึ้นต่อเนื่อง จึงแนะนำให้เก็งกำไรฝั่ง Short ในระยะสั้น

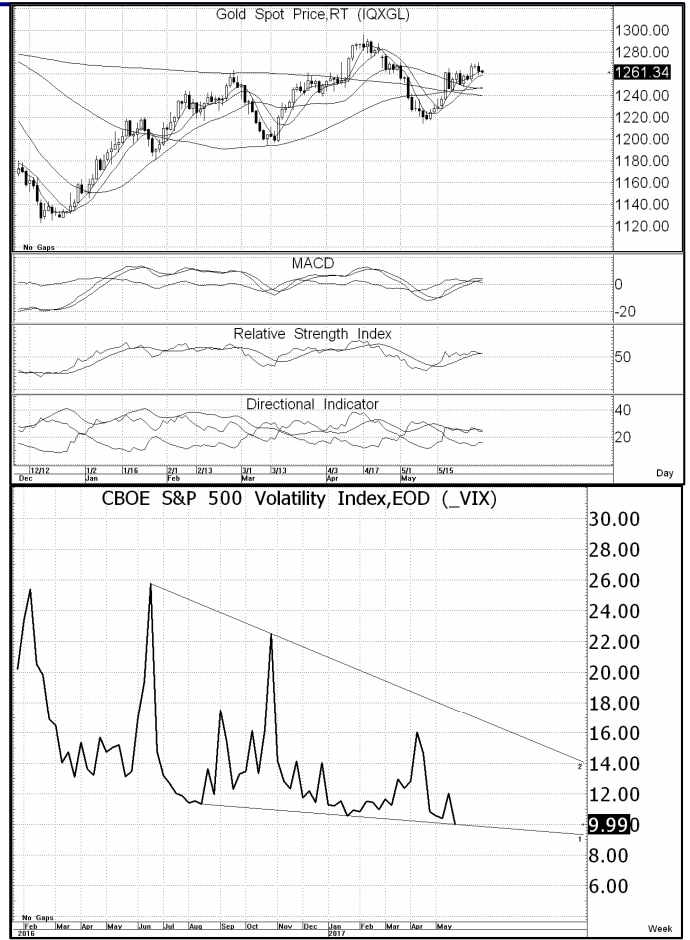


Gold Futures: ราคาทองคำพลิกกลับมาอ่อนตัวลงต่อ

Short GFM17 ทำกำไรที่ \$1,245-1,248/Oz ตัดขาดทุน \$1,270/Oz

คาดว่าราคาทองคำโลกพลิกกลับมาอ่อนตัวลง ทั้งที่ Dollar Index เริ่มฟื้นตัวจากการเปิดเผยตัวเลขเศรษฐกิจสหรัฐฯ ที่ออกมาแยกว่าคาด โดยเฉพาะดัชนีความเชื่อมั่นผู้บริโภคของ พ.ค. 17 ของ Conference Board ที่ลดลงเหลือ 117.9 จุด ต่ำกว่าช่วงก่อนและคาดการณ์ของตลาดที่ 119.4 จุด และ 120.1 จุด ซึ่งในภาวะปกติควรจะหนุนให้ราคาทองคำปรับตัวเพิ่มขึ้นตามหลักความเสมอภาคของค่าเงิน สะท้อนให้เห็นถึงจิตวิทยาการลงทุนในระยะนี้ที่เริ่มเป็นลบมากขึ้น โดยเป็นไปได้ว่านักลงทุนจะเลือกอยู่นอกตลาดเพื่อรอดูการเปิดเผยตัวเลขจ้างงานนอกภาคเกษตรสหรัฐฯ วันที่ 2 มิ.ย. 17 นี้

ส่วนภาพการเคลื่อนไหวทางเทคนิค เริ่มเกิดสัญญาณลบในดัชนีบ่งชี้ระยะสั้น โดยมีจุดเปลี่ยนที่ \$1,260/Oz หากหลุดลงมาจะเกิดสัญญาณ Short หา \$1,245-1,248/Oz จึงแนะนำให้กลับข้างมายืนฝั่ง Short ชั่วคราว โดยมีปัจจัยที่น่าจับตาคือ ยอดขายบ้านรอปิดการขาย, PMI ภาคการผลิตของเฟดสาขาชิคาโก, และรายงานภาวะเศรษฐกิจ Beige Book ของเฟด คาดกรอบการเคลื่อนไหวที่ \$1,245-1,270/Oz



DISCLAIMER: รายงานฉบับนี้จัดทำโดยบริษัทหลักทรัพย์ ฟินันเซีย ไซรัส จำกัด (มหาชน) "บริษัท" ข้อมูลที่ปรากฏในรายงานฉบับนี้ถูกจัดทำขึ้นบนพื้นฐานของแหล่งข้อมูลที่เชื่อว่าเป็นหรือควรเชื่อว่าเป็นที่น่าเชื่อถือ และ/หรือมีความถูกต้อง อย่างไรก็ตามบริษัทไม่รับรองความถูกต้องครบถ้วนของข้อมูลดังกล่าว ข้อมูลและความเห็นที่ปรากฏอยู่ในรายงานฉบับนี้อาจมีการเปลี่ยนแปลง แก้ไข หรือเพิ่มเติมได้ตลอดเวลาโดยไม่ต้องแจ้งให้ทราบล่วงหน้า บริษัทไม่มีความประสงค์ที่จะชักจูงหรือชี้ชวนให้ผู้ลงทุน ลงทุนซื้อหรือขายหลักทรัพย์ตามที่ปรากฏในรายงานฉบับนี้ รวมทั้งบริษัทไม่ได้รับประกันผลตอบแทนหรือราคาของหลักทรัพย์ตามข้อมูลที่ปรากฏแต่อย่างใด บริษัทจึงไม่รับผิดชอบต่อความเสียหายใดๆ ที่เกิดขึ้นจากการนำข้อมูลหรือความเห็นในรายงานฉบับนี้ไปใช้ไม่ว่ากรณีใดก็ตาม ผู้ลงทุนควรศึกษาข้อมูลและใช้ดุลยพินิจอย่างรอบคอบในการตัดสินใจลงทุน

บริษัทขอสงวนลิขสิทธิ์ในข้อมูลและความเห็นที่ปรากฏอยู่ในรายงานฉบับนี้ ห้ามมิให้ผู้ใดนำข้อมูลและความเห็นในรายงานฉบับนี้ไปใช้ประโยชน์ คัดลอก ตัดแปลง ทำซ้ำ นำออกแสดงหรือเผยแพร่ต่อสาธารณชนไม่ว่าทั้งหมดหรือบางส่วน โดยไม่ได้รับอนุญาตเป็นลายลักษณ์อักษรจากบริษัทล่วงหน้า การลงทุนในหลักทรัพย์มีความเสี่ยง ผู้ลงทุนควรศึกษาข้อมูลและพิจารณาอย่างรอบคอบก่อนการตัดสินใจลงทุน

บริษัทหลักทรัพย์ ฟินันเซีย ไซรัส จำกัด (มหาชน) อาจเป็นผู้ดูแลสภาพคล่อง (Market Maker) และผู้ออกใบสำคัญแสดงสิทธิอนุพันธ์ (Derivative Warrants) บนหลักทรัพย์ที่ปรากฏอยู่ในรายงานฉบับนี้ โดยบริษัท อาจจัดทำทวีตราของหลักทรัพย์อ้างอิงดังกล่าวนี้ ดังนั้น นักลงทุนควรศึกษารายละเอียดในหนังสือชี้ชวนของใบสำคัญแสดงสิทธิอนุพันธ์ดังกล่าวก่อนตัดสินใจลงทุน