

MARKET VIEW

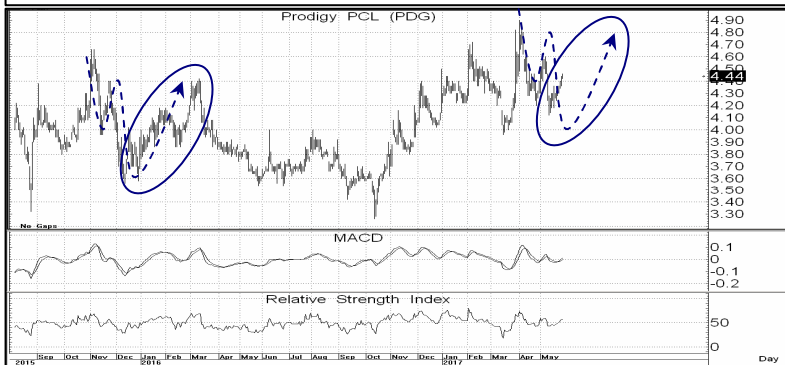
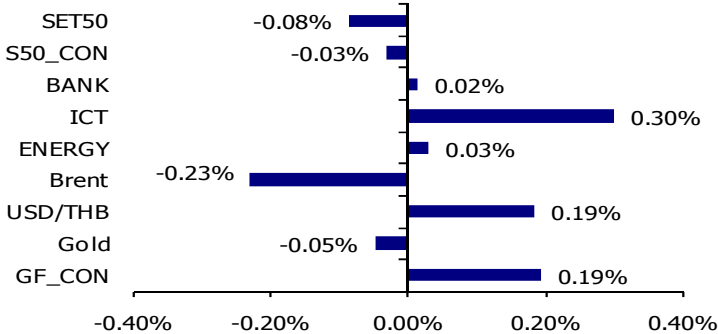
SET INDEX ปิดเช้า 1567.58 จุด -1.69 จุดหรือ -0.11%

แนวรับ 1563-1560\* , 1558\*\* จุด

แนวต้าน 1570-1573\* , 1575\*\* จุด

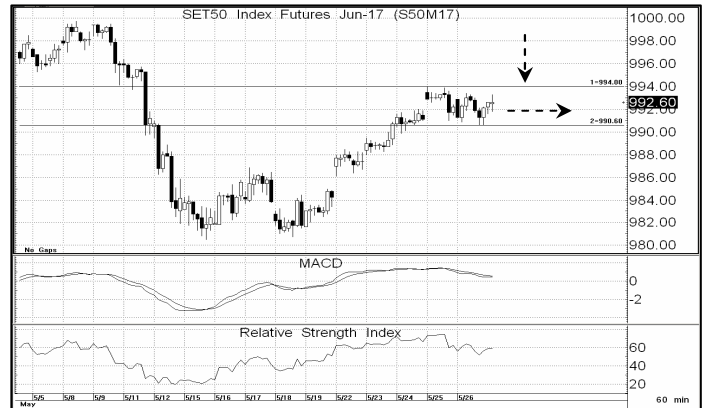


SET เคลื่อนไหวในกรอบแคบ โดย Upside ยังจำกัดจากปริมาณการซื้อขายที่เบาบาง และการไหลของกระแสเงินที่ไม่มีทิศทางชัดเจน เราคาดว่า SET จะแกว่งออกข้างต่อเนื่อง เพราะขาดปัจจัยหนุนใหม่และบรรยากาศการลงทุนในตลาดการเงินทั่วโลกยังคงค่อนข้างแคบ เนื่องจากตลาดจีนและได้วันหยุดทำการ เช่นเดียวกับตลาดสหรัฐฯ ที่จะไม่ทำการคืนนี้เนื่องในวัน Memorial Day ขณะที่ ภาพทางเทคนิครายชั่วโมงยังคงกดดันจากสัญญาณขัดแย้งเชิงลบกับ MACD จึงคาดว่า SET จะแกว่งออกข้างในกรอบแคบที่ 1563-1573 จุดในช่วงบ่าย แต่ยังสามารถเลือกซื้อหุ้นทั้ง 2Q17 จะออกมาเด่นได้



หุ้นที่น่าสนใจช่วงบ่าย : แนะนำซื้อ PDG ทำกำไร 4.80-4.90 บาท ตัดขาดทุน 4.20 บาท ราคา PE อ่อนตัวลงจากจุดสูงสุดใน ก.พ. 17 ราว 7% และลูกค้ำกลุ่มขุดน้ำมัน (25% ของรายได้รวม) กลับมาสั่งผลิตเพิ่มขึ้น ทำให้คาดว่ากำไรสุทธิ 2Q17 จะโดดเด่น Q-Q และ Y-Y ขณะที่ ธุรกิจผลิตหลอดไฟพร้อมราคาทำกำไรตั้งแต่ไตรมาสแรกที่เริ่มผลิตใน 1Q18 ราคาปัจจุบันซื้อขายบน PE2017 เพียง 12 เท่า ใกล้เคียงต่ำสุดตั้งแต่เข้าตลาดที่ 11 เท่า และให้เงินปันผลสูงถึง 6% ต่อปี ส่วนทางเทคนิคอยู่ในจุดที่มีโอกาสที่ขึ้นกลับเมื่อเทียบกับพฤติกรรมในอดีตหากกรอบแนวต้านแถว 4.80-4.90 บาท

Analyst : Natapon Khamthakrueng  
Register : 026637 Tel. : 0-2646-9820



SET50 Index Futures : ถือ Short S50M17 ทำกำไรที่ 985-987 จุด ตัดขาดทุน 996 จุด ทิศทางของ SET50 ยังฟื้นตัวกลับได้ดี แต่เพราะฟื้นแล้ว Basis พลิกกลับมาอ่อนตัวลง สะท้อนให้เห็นถึงจิตวิทยาการลงทุนในหุ้นใหญ่ที่เป็นลบอยู่เล็กน้อย ขณะที่ แรงเก็งกำไรยังคงกระจุกตัวในหุ้นขนาดเล็ก-กลางด้วยปริมาณการซื้อขายที่เบาบาง ทำให้ Upside ของ SET50 ยังจำกัดที่กรอบ Sideway เดิมแถว 995-996 จุด



Single Stock Futures : Short KTBM17 ทำกำไรที่ 18.9-19.0 บาท ตัดขาดทุน 19.4 บาท ราคา KTBM17 แกว่งออกข้างต่อเนื่อง โดยในภาพทางเทคนิคถูกกดดันจากสัญญาณขัดแย้งเชิงลบกับ MACD อยู่เล็กน้อย ขณะที่ การกว้างขึ้นของ Basis ในช่วงราคา KTB แกว่ง Sideway กลับมองเป็นโอกาส Short เพื่อเติมมากกว่า Long ตาม



Gold Futures : Long GFM17 ทำกำไรที่ \$1,280-1,290/Oz ตัดขาดทุน \$1,250/Oz ราคาทองคำโลกเริ่มพักตัวลง จาก Dollar Index ที่ฟื้นตัวกลับ และภาพทางเทคนิครายชั่วโมงที่ถูกกดดันจากสัญญาณขัดแย้งเชิงลบกับ MACD แต่จังหวะการพักยังคงเป็นเพียงย่อยระยะสั้นเพื่อทดสอบความเหนียวของแนวรับแถว \$1,255-1,260/Oz แล้วฟื้นตัวกลับขึ้นมาอีกครั้ง

DISCLAIMER: รายงานฉบับนี้จัดทำโดยบริษัทหลักทรัพย์ ฟินันเซีย ไซรัส จำกัด (มหาชน) "บริษัท" ข้อมูลที่ปรากฏในรายงานฉบับนี้ถูกจัดทำขึ้นบนพื้นฐานของข้อมูลที่เราเชื่อหรือควรเชื่อว่ามีคุณภาพ เชื่อถือได้ และ/หรือมีความถูกต้อง อย่างไรก็ตาม บริษัทไม่รับรองความถูกต้องครบถ้วนของข้อมูลดังกล่าว ข้อมูลและความเห็นที่ปรากฏอยู่ในรายงานฉบับนี้อาจมีการเปลี่ยนแปลง แก้ไข หรือเพิ่มเติมได้ตลอดเวลาโดยไม่ต้องแจ้งให้ทราบล่วงหน้า บริษัทไม่มีความประสงค์ที่จะชี้แจงหรือชี้ชวนให้ผู้ลงทุนลงทุนซื้อหรือขายหลักทรัพย์ตามที่ปรากฏในรายงานฉบับนี้ รวมทั้งบริษัทไม่ได้รับประกันผลตอบแทนหรือราคาของหลักทรัพย์ตามที่ปรากฏในรายงานฉบับนี้ อย่างไรก็ดี บริษัทขอสงวนสิทธิ์ในข้อมูลและความเห็นที่ปรากฏอยู่ในรายงานฉบับนี้ ห้ามมิให้ผู้ใดนำข้อมูลและความเห็นในรายงานฉบับนี้ไปใช้ประโยชน์ คัดลอก ตัดแปลง ทำซ้ำ นำออกแสดงหรือเผยแพร่ต่อสาธารณชนไม่ว่าทั้งหมดหรือบางส่วน โดยไม่ได้รับอนุญาตเป็นลายลักษณ์อักษรจากบริษัทล่วงหน้า การลงทุนในหลักทรัพย์มีความเสี่ยง ผู้ลงทุนควรศึกษาข้อมูลและพิจารณาอย่างรอบคอบก่อนการตัดสินใจลงทุน บริษัทหลักทรัพย์ ฟินันเซีย ไซรัส จำกัด (มหาชน) อาจเป็นผู้ดูแลสภาพคล่อง (Market Maker) และผู้ออกใบสำคัญแสดงสิทธิอนุพันธ์ (Derivative Warrants) บนหลักทรัพย์ที่ปรากฏอยู่ในรายงานฉบับนี้ โดยบริษัท อาจจัดทำทวีตหรือโพสต์ของหลักทรัพย์อ้างอิงดังกล่าวนี้ ดังนั้น นักลงทุนควรศึกษารายละเอียดในหนังสือชี้ชวนของใบสำคัญแสดงสิทธิอนุพันธ์ดังกล่าวก่อนตัดสินใจลงทุน