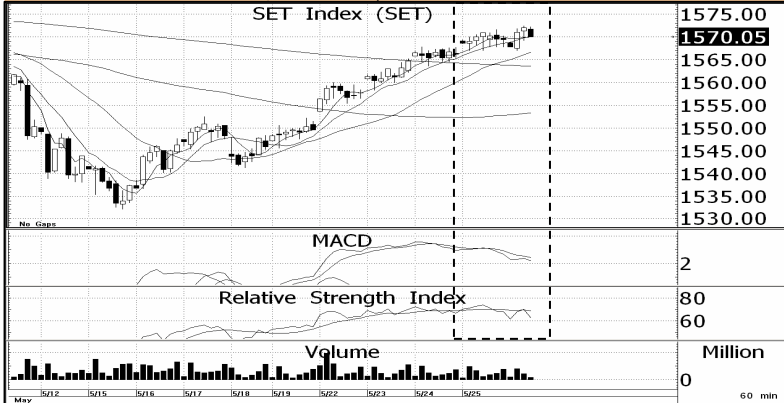


MARKET VIEW

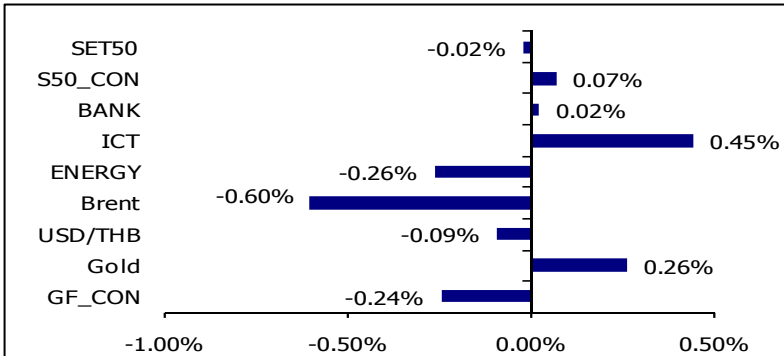
SET INDEX ปิดเช้า 1570.05 จุด +0.64 จุดหรือ +0.04%

แนวรับ 1566-1563* , 1560** จุด

แนวต้าน 1573-1575* , 1580** จุด

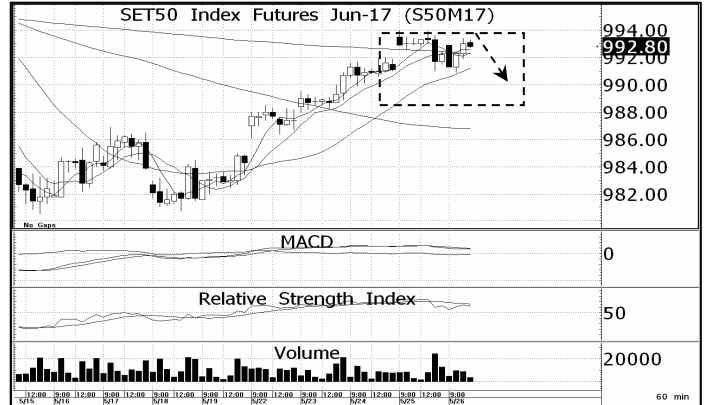


SET ยังยืนแข็งสวนภูมิภาคและกลุ่มพลังงานที่ถูกกดดันจากการหดตัวของราคาน้ำมันดิบ สำหรับแนวโน้มช่วงปลายคาดว่าจะแกว่งออกด้านข้างต่อเนื่อง เพราะเงื่อนไขทางการลงทุนไม่เปลี่ยนจากช่วงเช้า โดยมีแรงหนุนจากเงินบาทที่แข็งค่า 0.2% แต่ถูกกดดันจากราคาน้ำมันดิบที่อ่อนตัวลง 0.5% ขณะเดียวกัน ปริมาณการซื้อขายที่เบาบางทำให้ SET50 ยังไม่สามารถกำหนดทิศทางที่ชัดเจนให้กับตัวเองได้ โดยในภาพทางเทคนิคราคาตัวโงยังถูกกดดันจากสัญญาณขัดแย้งเชิงลบกับ MACD อยู่เล็กน้อย จึงยังมีความเสี่ยงที่จะพักตัวราว 5-10 จุด เพราะฉะนั้น ยังแนะนำให้อึดต่อแล้วค่อยขายที่แนวต้าน

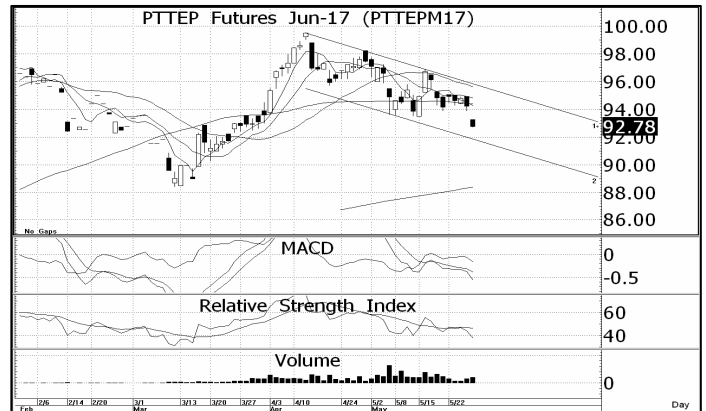


หุ้นที่น่าสนใจช่วงบ่าย : แนะนำซื้อ PLANB ทำกำไร 6.20-6.40 บาท ตัดขาดทุน 5.85 บาท ราคา PLANB ยังเคลื่อนไหว Laggard กลุ่ม โดยตั้งแต่ต้นปีขึ้นเพียง 3%YTD ขณะที่ Media Index ขึ้น 11%YTD ซึ่งไม่สอดคล้องกับผลประกอบการทั้งปีนี้ที่คาดว่าจะโตแรง 42%Y-Y จากการเติบโตของตลาดสื่อออนไลน์ และการบริหารจัดการสิทธิประโยชน์ให้สมาคมฟุตบอล ส่วน 2Q17 ยังโตต่อเนื่องเพราะเป็น High Season ขณะที่ ในทางเทคนิคเริ่มเห็นราคาฟื้นเป็นวันแรกในรอบ 4 วันทำการ พร้อมปริมาณการซื้อขายที่หนาแน่นขึ้น ทำให้มีลุ้นปรับตัวเพิ่มขึ้นต่อหากรอบแนวต้านแถว 6.20-6.40 บาท

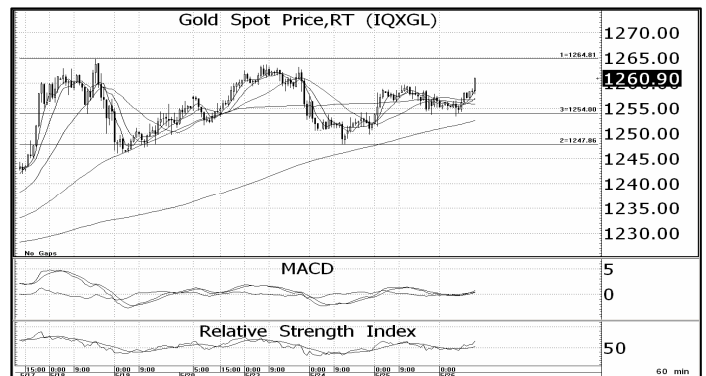
Analyst : Natapon Khamthakru
Register : 026637 Tel. : 0-2646-9820



SET50 Index Futures : ถือ Short S50M17 ทำกำไรที่ 985-987 จุด ตัดขาดทุน 995 จุด แม้ยังมีปัจจัยบวกจากการไหลเข้าของกระแสเงินซึ่งสังเกตได้จากเงินบาทที่แข็งค่าขึ้นต่อเนื่อง แต่เพราะเงินที่ไหลเข้าส่วนใหญ่ไปกระจุกในตราสารหนี้ระยะสั้นไม่ใช่หุ้นในกลุ่ม SET50 ในทางตรงข้าม แรงกดดันของราคาน้ำมันดิบที่อ่อนตัวลงจะเริ่มมีน้ำหนักมากขึ้น จึงคาดว่า Upside การติดตัวของ SET50 จะอยู่ในกรอบจำกัด ยังแนะนำถือ Short ต่อไป



Single Stock Futures : Short PTTEPM17 ทำกำไรที่ 91.0-91.5 บาท ตัดขาดทุน 93.5 บาท ราคา PTTEPM17 ยังมีแนวโน้มอ่อนตัวลงต่อตามกรอบ Parallel Downtrend Channel โดยยังมีความเป็นไปได้ที่จะถูกใช้เป็นเครื่องมือในการ Short Hedge มากขึ้น คาดกรอบบ่ายที่ 91.5-93.5 บาท



Gold Futures : Short GFM17 ทำกำไรที่ \$1,235-1,240/Oz ตัดขาดทุน \$1,270/Oz ราคาทองคำโลกติดตัวขึ้นต่อเนื่อง จากกระแสเงินที่ไหลเข้ามาพักด้วยเงินบาทสินทรัพย์เสี่ยงที่พักตัวลง แต่เพราะ Dollar Index ยังเคลื่อนไหวในระดับต่ำและมีโอกาสฟื้นกลับระยะสั้น อีกทั้ง ตัวเลขเศรษฐกิจสหรัฐฯยังมีแนวโน้มออกมดี ทำให้ Upside การติดตัวยังจำกัด

DISCLAIMER: รายงานฉบับนี้จัดทำโดยบริษัทหลักทรัพย์ ฟินันเซีย ไซรัส จำกัด (มหาชน) "บริษัท" ข้อมูลที่ปรากฏในรายงานฉบับนี้ถูกจัดทำขึ้นบนพื้นฐานของแหล่งข้อมูลที่เชื่อว่าหรือควรเชื่อว่ามีคุณภาพ เชื่อถือได้ และ/หรือมีความถูกต้อง อย่างไรก็ตาม บริษัทไม่รับรองความถูกต้องครบถ้วนของข้อมูลดังกล่าว ข้อมูลและความเห็นที่ปรากฏอยู่ในรายงานฉบับนี้อาจมีการเปลี่ยนแปลง แก้ไข หรือเพิ่มเติมได้ตลอดเวลาโดยไม่ต้องแจ้งให้ทราบล่วงหน้า บริษัทไม่มีความประสงค์ที่จะชักจูงหรือชี้ชวนให้ผู้ลงทุนลงทุนซื้อหรือขายหลักทรัพย์ตามที่ปรากฏในรายงานฉบับนี้ รวมทั้งบริษัทไม่ได้รับประกันผลตอบแทนหรือราคาของหลักทรัพย์ตามข้อมูลที่ปรากฏแต่อย่างใด บริษัทจึงไม่รับผิดชอบต่อความเสียหายใดๆ ที่เกิดขึ้นจากการนำข้อมูลหรือความเห็นในรายงานฉบับนี้ไปใช้ไม่ว่ากรณีใดก็ตาม ผู้ลงทุนควรศึกษาข้อมูลและใช้ดุลยพินิจอย่างรอบคอบในการตัดสินใจลงทุน บริษัทขอสงวนลิขสิทธิ์ในข้อมูลและความเห็นที่ปรากฏอยู่ในรายงานฉบับนี้ ห้ามมิให้ผู้ใดนำข้อมูลและความเห็นในรายงานฉบับนี้ไปใช้ประโยชน์ ตัดลอก ตัดแปลง ทำซ้ำ นำออกแสดงหรือเผยแพร่ต่อสาธารณชนไม่ว่าทั้งหมดหรือบางส่วน โดยไม่ได้รับอนุญาตเป็นลายลักษณ์อักษรจากบริษัทล่วงหน้า การลงทุนในหลักทรัพย์มีความเสี่ยง ผู้ลงทุนควรศึกษาข้อมูลและพิจารณาอย่างรอบคอบก่อนการตัดสินใจลงทุน บริษัทหลักทรัพย์ ฟินันเซีย ไซรัส จำกัด (มหาชน) อาจเป็นผู้ดูแลสภาพคล่อง (Market Maker) และผู้ออกใบสำคัญแสดงสิทธิอนุพันธ์ (Derivative Warrants) บนหลักทรัพย์ที่ปรากฏอยู่ในรายงานฉบับนี้ โดยบริษัทฯ อาจจัดทำทวีตหรือโพสต์ของหลักทรัพย์อ้างอิงดังกล่าวนี้ ดังนั้น นักลงทุนควรศึกษารายละเอียดในหนังสือชี้ชวนของใบสำคัญแสดงสิทธิอนุพันธ์ดังกล่าวก่อนตัดสินใจลงทุน