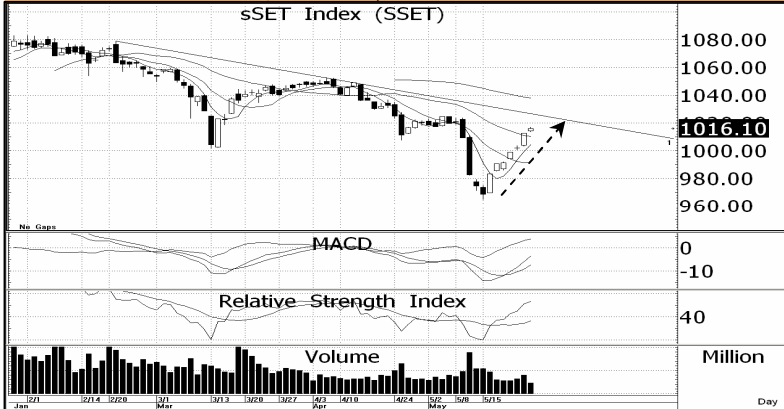


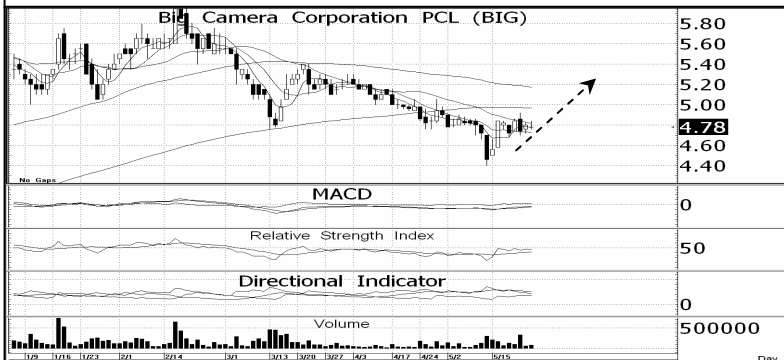
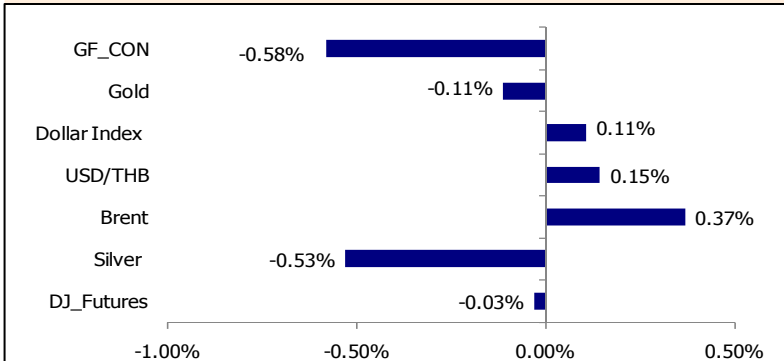
MARKET VIEW

24 May 2017

SET INDEX ปิดเช้า 1566.58 จุด +1.89 จุดหรือ +0.12%
 แนวรับ 1563-1560* , 1558** จุด
 แนวต้าน 1569-1570* , 1575** จุด



SET ยังมีแนวโน้มขยับขึ้นต่อในระยะสั้น แต่ **Upside** ใกล้จำกัดเพราะวอลุ่มไม่หนุน โดยในภาพทางเทคนิครายวันของ SET ถือว่ามีสัญญาณซื้อจาก Golden Cross ระหว่างเส้นค่าเฉลี่ย 5 และ 10 วันอยู่เล็กน้อย ขณะที่ การดีดขึ้นของ DTAC จากประเด็นการได้รับเลือกใช้สินค้าจาก TOT รวมถึง THAI ที่ถูกปลดล๊อคจากภาวะการเพิ่มทุนใน NOK ซึ่งช่วยพยุงตลาดในช่วงเช้าถือเป็นปัจจัยหนุนเพียงระยะสั้น เมื่อผนวกกับ ปัจจัยแวดล้อมที่เป็นบวกน้อยลง โดยเฉพาะเงินบาทที่อ่อนค่าต่อเนื่อง และภาพทางเทคนิครายชั่วโมงที่อัตราเร่งการปรับขึ้นเริ่มชะลอ ทำให้คาดว่า Upside ของ SET ในช่วงบ่ายจะอยู่ในกรอบจำกัด



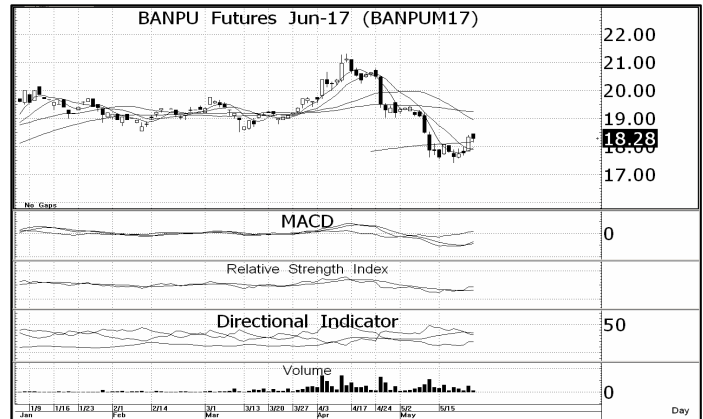
หุ้นที่น่าสนใจช่วงบ่าย : แนะนำซื้อ BIG ทำกำไร 5.00-5.05 บาท ตัดขาดราคา 4.70 บาท ราคาหุ้นอยู่ในช่วงพักตัว แต่เพราะอัตราเร่งการปรับลงเริ่มชะลอ และฐานราคาเริ่มยกสูงขึ้น ทำให้คาดว่าน่าจะได้เห็นจังหวะการฟื้นกลับระยะสั้นในไม่ช้า โดยในเชิงปัจจัยพื้นฐาน ได้แรงหนุนจากแนวโน้มกำไรสุทธิปี 2017 ที่คาดว่าจะโตต่ออีก 16%Y-Y จากตลาด Mirrorless ที่โตแรงต่อเนื่อง และฐานที่ต่ำจากสินค้า Sony ขาดตลาดในปีก่อน ขณะที่ กำไรสุทธิ 2Q17 ยังมีแนวโน้มเติบโตที่ดีจากธุรกิจพิมพ์ภาพที่โตแรง ราคาปัจจุบันซื้อขายบน PE2017 เพียง 17 เท่า ยังต่ำกว่ากลุ่มที่ 25 เท่า

Analyst : Natapon Khamthakru
Register : 026637 Tel. : 0-2646-9820

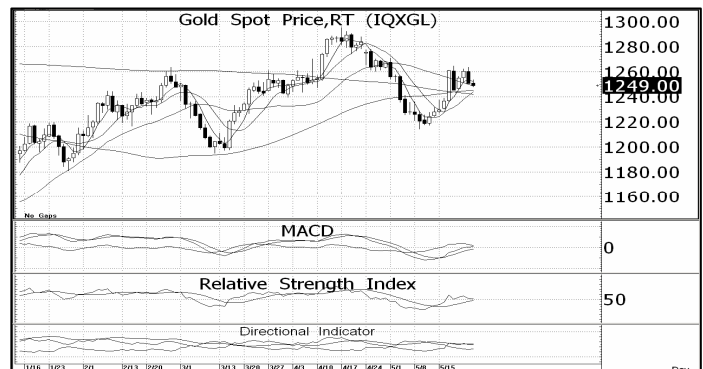
DISCLAIMER: รายงานฉบับนี้จัดทำโดยบริษัทหลักทรัพย์ ฟินันเซีย ไซรัส จำกัด (มหาชน) "บริษัท" ข้อมูลที่ปรากฏในรายงานฉบับนี้ถูกจัดทำขึ้นบนพื้นฐานของแหล่งข้อมูลที่เราเชื่อว่ามีคุณภาพ เชื่อว่ามีความน่าเชื่อถือ และ/หรือมีความถูกต้อง อย่างไรก็ตาม บริษัทไม่รับรองความถูกต้องครบถ้วนของข้อมูลดังกล่าว ข้อมูลและความเห็นที่ปรากฏอยู่ในรายงานฉบับนี้อาจมีการเปลี่ยนแปลง แก้ไข หรือเพิ่มเติมได้ตลอดเวลาโดยไม่ต้องแจ้งให้ทราบล่วงหน้า บริษัทไม่มีความประสงค์ที่จะซิงค์หรือชี้ชวนให้ลงทุน ลงทุนหรือซื้อขายหลักทรัพย์ตามที่ปรากฏในรายงานฉบับนี้ รวมทั้งบริษัทไม่ได้รับประกันผลตอบแทนหรือราคาของหลักทรัพย์ข้อมูลหรือข้อมูลที่ปรากฏต่ออย่างไรก็ตาม บริษัทจึงไม่รับผิดชอบต่อความเสียหายใดๆ ที่เกิดขึ้นจากการนำข้อมูลหรือความเห็นในรายงานฉบับนี้ไปใช้ไม่ว่ากรณีใดก็ตาม ผู้ลงทุนควรศึกษาข้อมูลและใช้ดุลยพินิจอย่างรอบคอบในการตัดสินใจลงทุน บริษัทขอสงวนลิขสิทธิ์ในข้อมูลและความเห็นที่ปรากฏอยู่ในรายงานฉบับนี้ ห้ามมิให้ผู้ใดนำข้อมูลและความเห็นในรายงานฉบับนี้ไปใช้ประโยชน์ คัดลอก ตัดแปลง ทำซ้ำ นำออกแสดงหรือเผยแพร่ต่อสาธารณชนไม่ว่าทั้งหมดหรือบางส่วน โดยไม่ได้รับอนุญาตเป็นลายลักษณ์อักษรจากบริษัทล่วงหน้า การลงทุนในหลักทรัพย์มีความเสี่ยง ผู้ลงทุนควรศึกษาข้อมูลและพิจารณาอย่างรอบคอบก่อนการตัดสินใจลงทุน บริษัทหลักทรัพย์ ฟินันเซีย ไซรัส จำกัด (มหาชน) อาจเป็นผู้ดูแลสภาพคล่อง (Market Maker) และผู้ออกใบสำคัญแสดงสิทธิอนุพันธ์ (Derivative Warrants) บนหลักทรัพย์ที่ปรากฏอยู่ในรายงานฉบับนี้ โดยบริษัท อาจจัดทำหรือกระทำการของหลักทรัพย์อ้างอิงดังกล่าวนี้ ดังนั้น นักลงทุนควรศึกษารายละเอียดในหนังสือชี้ชวนของใบสำคัญแสดงสิทธิอนุพันธ์ดังกล่าวก่อนตัดสินใจลงทุน



SET50 Index Futures : เปลี่ยน Long เป็น Short ใน S50M17 ทำกำไรที่ 983-985 จุด ตัดขาดทุน 993 จุด เรายังกังวลกับการเคลื่อนไหวของค่า Basis ที่มีกพลกลับมามากขึ้น โดยปิดตลาดเช้าลดลงเหลือ -1.21 จาก +0.11 จุดในวันก่อน ซึ่งสะท้อนให้เห็นถึงจิตวิทยาการลงทุนที่ไม่ดีนัก ทำให้คาดว่า Upside ในช่วงบ่ายจะอยู่ในกรอบจำกัด และเป็นไปได้ที่จะเห็นการพักตัวลงหากรอบล่างแถว 983-985 จุด จึงแนะนำกลับข้างเป็น Short ช่วงคร่าว



Single Stock Futures : Long BANPUM17 ทำกำไรที่ 18.5-18.8 บาท ตัดขาดทุน 17.90 บาท ราคา BANPUM17 เริ่มขึ้นชะลอ เป็นไปได้ที่จะพักตัวช่วงสั้น แต่เพราะราคาถ่วงขึ้นเริ่มฟื้นตัวกลับ ทำให้คาด Downside จะไม่เปิดกว้าง จึงแนะนำให้ถือสถานะ Long ต่อไปก่อน คาดกรอบการเคลื่อนไหวในช่วงบ่ายที่ 18.05-18.35 บาท



Gold Futures : Short GFM17 ทำกำไรที่ \$1,235-1,240/Oz ตัดขาดทุน \$1,270/Oz เรายังคาดการณ์ราคาทองคำโลกจะพักตัวใน 1-2 วันนี้ จากรูปแบบการเคลื่อนไหวที่ไม่ตอบสนองเชิงบวกต่อตัวเลขเศรษฐกิจสหรัฐฯที่ออกมาดีเท่าที่ควร ขณะที่ Dollar Index เริ่มฟื้นกลับเร็วอีกครั้ง