

คาดการณ์กระแสเงินเคลื่อนย้ายจำกัดในระยะนี้ ทำให้สินทรัพย์ลงทุนต่าง ๆ เคลื่อนไหวในกรอบแคบมากขึ้น

สินค้า	ทิศทาง	คำแนะนำ
<b>S50M17</b> หมดอายุ 29 มิ.ย. 17	↔	<b>กลยุทธ์หลัก:</b> Long S50M17 ทำกำไรที่ 991-993 จุด ตัดขาดทุน 984 จุด <b>กลยุทธ์ทางเลือก:</b> Short S50M17 ที่ 991-993 จุด ทำกำไรที่ 984-986 จุด ตัดขาดทุน 993 จุด
<b>Index Options</b> หมดอายุ 29 มิ.ย. 17	↔	ปล่อยสถานะว่าง
<b>USDM17</b> หมดอายุ 29 มิ.ย. 17	↔	ปล่อยสถานะว่าง
<b>KTBM17</b> หมดอายุ 29 มิ.ย. 17	↔	Long KTBM17 ทำกำไรที่ 18.85-18.90 บาท ตัดขาดทุน 18.50 บาท
<b>BANPUM17</b> หมดอายุ 29 มิ.ย. 17	↔	Long BANPUM17 ทำกำไรที่ 18.50-18.70 บาท ตัดขาดทุน 17.50 บาท
<b>GFM17</b> หมดอายุ 29 มิ.ย. 17	↔	Short GFM17 ทำกำไรที่ \$1,240-1,245/Oz ตัดขาดทุน \$1,270/Oz

**SET50 Index Futures: คาด SET50 แกว่งออกข้างในกรอบแคบ**

**กลยุทธ์หลัก:** Long S50M17 ทำกำไรที่ 991-993 จุด ตัดขาดทุน 984 จุด  
**กลยุทธ์ทางเลือก:** Short S50M17 ที่ 991-993 จุด ทำกำไรที่ 984-986 จุด ตัดขาดทุน 993 จุด

**เหตุการณ์ที่เกิดขึ้นวันนี้**

SET50 และ S50M17 ยังปรับตัวเพิ่มขึ้นได้อีกเล็กน้อยในภาคบ่าย แม้ตัวเลขส่งออก เม.ย. 17 ที่เพิ่มขึ้น 8.5%Y-Y จะต่ำกว่าคาดการณ์ของตลาดที่ 11%Y-Y และมีเหตุระเบิดเกิดขึ้นในโรงพยาบาลพระมงกุฎเกล้า โดยได้แรงหนุนจากบรรยากาศการลงทุนในสินทรัพย์เสี่ยงที่สดใสและราคาน้ำมันดิบที่ปรับตัวเพิ่มขึ้น ซึ่งสะท้อนจิตวิทยาการลงทุนที่เป็นอยู่เล็กน้อย ส่วนยอดซื้อขายรายประเภท ต่างชาติซื้อสุทธิในหุ้น 184 ล้านบาท และ Net Long ใน Index Futures 727 สัญญา หรือ 140 ล้านบาท

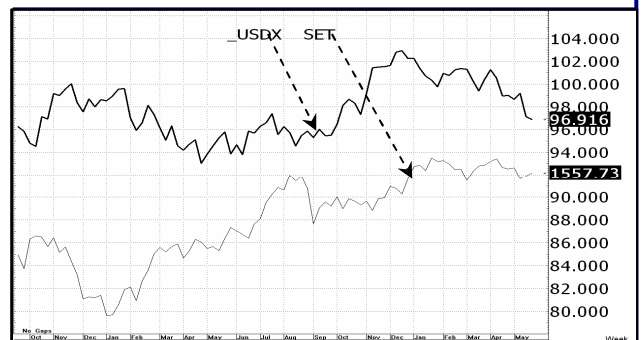
**แนวโน้มการเคลื่อนไหวของ S50M17 วันนี้**

คาดว่า SET50 และ S50M17 จะปรับตัวเพิ่มขึ้นต่อเนื่อง โดยมีแนวต้านที่กรอบ Sideway แถว 995 จุด ปัจจัยหนุนอยู่ที่การอ่อนตัวของ Dollar Index ที่จะกระตุ้นให้กระแสเงินไหลเข้าระยะสั้น ส่วนการเคลื่อนไหวของค่า Basis ไม่บอกระยะมากนัก เพราะยังทรงตัวที่ระดับ 0 ถึง 2 จุด ขณะที่ ปริมาณการซื้อขายไม่หนาแน่นทั้งตลาด Spot และ Futures ทำให้คาดการณ์การเคลื่อนไหวยังจำกัดและไม่มีทิศทางที่ชัดเจนต่อไป (รอบกว้างเป็นลักษณะออกด้านข้างที่ 970-1010 จุด) กลยุทธ์หลักจึงเป็นขึ้น Short ลง Long โดยกลุ่มที่ดูโดดเด่นคือ Bank Index ที่ยอดสินเชื่อ เม.ย. 17 ออกมาดีและภาพทางเทคนิคเกิดสัญญาณขัดแย้งเชิงบวกกับ MACD Oscillators ในภาพรายวัน ส่วนกลุ่มที่จุดคือพลังงานที่ราคาน้ำมันดิบเริ่มเผชิญแรงขายกดดันระยะสั้น ขณะที่ ปัจจัยน่าจับตาคือการประชุม กนง. วันที่ 24 พ.ค. 17 ตลาดคาดคงดอกเบี้ยที่ 1.5% จึงไม่น่าส่งผลกับการเคลื่อนไหวของ SET50 มากนัก



Return	SET	PSE	JSX	R_NIKKEI	KOSPI	TAIEX	S&P500	Average
2017	0%	14%	6%	4%	13%	8%	7%	8%
2016	20%	-2%	15%	0%	3%	11%	10%	8%
2015	-14%	-4%	-12%	9%	2%	-10%	-1%	-4%
2014	15%	23%	23%	7%	-5%	8%	11%	12%
2013	-7%	1%	-2%	57%	1%	12%	30%	13%
2012	36%	33%	13%	23%	9%	9%	13%	19%
2011	-1%	4%	3%	-17%	-11%	-21%	0%	-6%
3 Year	6%	9%	9%	13%	19%	9%	16%	12%
4 Year	21%	32%	32%	20%	14%	17%	27%	23%
5 Year	15%	33%	31%	77%	15%	29%	57%	37%

Correlation	SET	PSE	JSX	R_NIKKEI	KOSPI	TAIEX	S&P500
Dollar Index	-0.31	-0.16	-0.10	0.09	-0.45	-0.45	-0.38



**SET50 Index Options: ปลอยสถานะว่าง**

**ปลอยสถานะว่าง**

ภาพการเคลื่อนไหวของ SET50 เริ่มฟื้นตัวกลับ หลังจากลงทดสอบเส้นค่าเฉลี่ย 25 วัน แล้วอัตราเร่งการปรับลงเริ่มชะลอ พร้อมกับปริมาณการซื้อขายหนาแน่นขึ้นกว่าสัปดาห์ก่อน สะท้อนว่าเริ่มมีแรงซื้อหุ้นใหญ่เข้ามาพยุง โดยเฉพาะกลุ่มแบงก์ที่รับรู้ข่าวร้ายไปหมดแล้ว ทำให้คาดว่า Downside ของ SET50 จะถูกจำกัดชั่วคราว แต่ Upside ยังไม่เปิดกว้าง เพราะการไหลเข้า/ออกของกระแสเงินยังไม่มีทิศทางที่ชัดเจน



**Single Stock Futures: ปิด Long KTBM17**

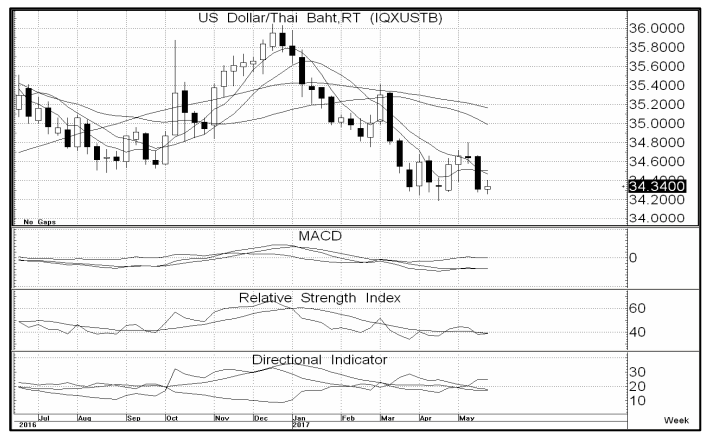
**ปิด Long KTBM17 หลังราคาปรับขึ้นแรงหา 18.85-18.90 บาท**

เรายังมีมุมมองเชิงบวกต่อรูปแบบการเคลื่อนไหวของ KTBM17 แต่เพราะถ่วงตามพฤติกรรมในอดีต การกระชากขึ้นแรงวันเดียวมักไม่มีความต่อเนื่อง จึงคาดว่า Upside จะอยู่ในกรอบจำกัดชั่วคราว โดยมีแนวต้านสำคัญที่ 19.50 บาท คาดว่าเมื่อขึ้นทดสอบแล้วจะพักตัวลงตามรูปแบบ Sideway หากกรอบล่างแถว 19.00-19.20 บาท

**USD Futures: เงินบาทเริ่มชะลอการแข็งค่า**

**ปลอยสถานะว่างเพื่อรอดูทิศทางที่ชัดเจนอีกครั้ง**

USD/THB พลิกกลับมาอ่อนตัวลงเร็วตามทิศทาง Dollar Index ที่ทรุดตัวลงหนัก ซึ่งขัดแย้งกับ ความน่าจะเป็นในการปรับขึ้นดอกเบี้ยของเฟดในการประชุม FOMC 14 มิ.ย. 17 ที่กลับมาปรับตัวเพิ่มขึ้นเป็น 78.5% จาก 73% ในสัปดาห์ก่อน และการไหลออกของกระแสเงินทุนต่างชาติในระยะสั้น ทำให้คาดว่า USDM17 จะแกว่งออกด้านข้างในกรอบ 34.00-50 บาท/ดอลลาร์สหรัฐฯ



**Single Stock Futures: Long BANPUM17**

**Long BANPUM17 ทำกำไรที่ 18.50-18.70 บาท ตัดขาดทุน 17.50 บาท**

ราคา BANPUM17 ยังมีแนวโน้มฟื้นกลับระยะสั้น หลังจากลงทดสอบกรอบล่างแถว 17.50-17.70 บาทแล้วปริมาณการซื้อขายเบาบางพร้อมเริ่มมีแรง Long กลับ ขณะที่ ราคาถ่วงหนักแต่ยังไม่ขึ้น แต่จะได้รับผลดีจากการกระชากขึ้นแรงของราคาน้ำมันดิบ โดยมีเป้าการฟื้นตัวที่กรอบ 18.50-18.70 บาท คาดกรอบการเคลื่อนไหวที่ 17.50-18.50 บาท



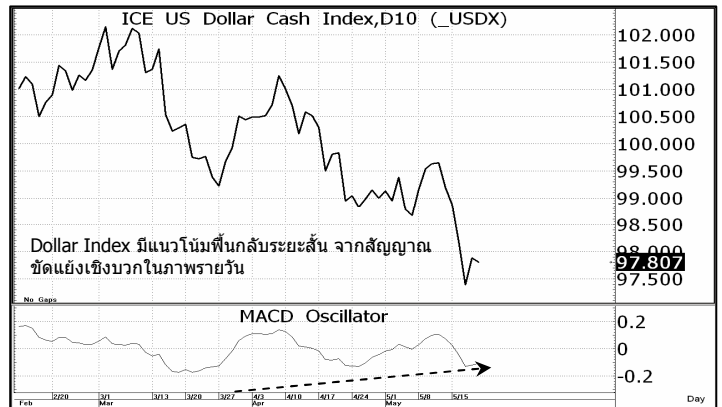
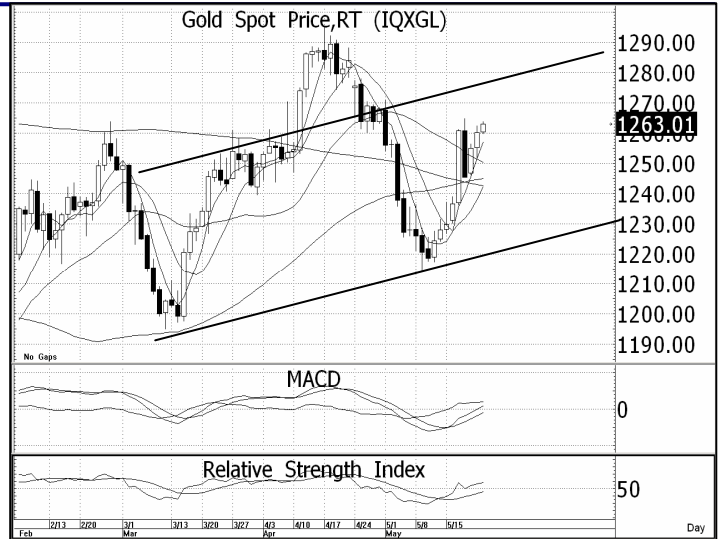
**Gold Futures: ราคาทองคำในประเทศถูกกดดันจากบาทแข็ง**

**Short GFM17 ทำกำไรที่ \$1,240-1,245/Oz ตัดขาดทุน \$1,270/Oz**

ราคาทองคำโลกสามารถฟื้นตัวกลับขึ้นมาได้อีกครั้ง จาก Dollar Index ที่พักตัวลง และความกังวลในเหตุก่อการร้ายที่เริ่มมีความต่อเนื่องมากขึ้น แต่เรายังคาด Upside จะไม่เปิดกว้าง โดยเฉพาะราคาทองคำในประเทศที่ถูกกดดันจากการแข็งค่าอย่างรวดเร็วของเงินบาท ขณะที่บรรยากาศการลงทุนในสินทรัพย์เสี่ยงยังคงกลับมาสดใส ซึ่งทำให้ทองคำได้รับความน่าสนใจในฐานะแหล่งพักเงินชั้นดีลดลง

ส่วนการเปิดเผย Flash PMI ภาคการผลิตของยูโรโซน 23 พ.ค. 17 ที่เรายังคาดว่าจะทำให้เกิดแรง Sell on fact จากความคาดหวังเชิงบวกที่สูงเกินไป และถ้อยแถลงของเฟดแต่ละสาขาต่อมุมมองภาวะเศรษฐกิจ 23-25 พ.ค. 17 ที่คาดว่าจะตอกย้ำถึงความจำเป็นในการปรับขึ้นดอกเบี้ย ส่งผลให้ Dollar Index มีแนวโน้มฟื้นกลับในช่วงกลางถึงปลายสัปดาห์ ซึ่งจะส่งผลกับราคาทองคำตามหลักความเสมอภาคของค่าเงิน

เราจึงแนะนำให้ถือ Short GFM17 ต่อไป โดยในทางเทคนิครายชั่วโมงยังถูกกดดันจากสัญญาณขัดแย้งเชิงลบกับ MACD ทำให้ Upside ยังจำกัดไม่เกิน \$1,265-1,270/Oz และอ่อนตัวลงหา \$1,240/Oz



**DISCLAIMER:** รายงานฉบับนี้จัดทำโดยบริษัทหลักทรัพย์ ฟินันเซีย ไซรัส จำกัด (มหาชน) "บริษัท" ข้อมูลที่ปรากฏในรายงานฉบับนี้ถูกจัดทำขึ้นบนพื้นฐานของแหล่งข้อมูลที่เชื่อว่าหรือควรเชื่อว่ามีค่าน่าเชื่อถือ และ/หรือมีความถูกต้อง อย่างไรก็ตามบริษัทไม่รับรองความถูกต้องครบถ้วนของข้อมูลดังกล่าว ข้อมูลและความเห็นที่ปรากฏอยู่ในรายงานฉบับนี้อาจมีการเปลี่ยนแปลง แก้ไข หรือเพิ่มเติมได้ตลอดเวลาโดยไม่ต้องแจ้งให้ทราบล่วงหน้า บริษัทไม่มีความประสงค์ที่จะชักจูงหรือชี้ชวนให้ผู้ลงทุน ลงทุนซื้อหรือขายหลักทรัพย์ตามที่ปรากฏในรายงานฉบับนี้ รวมทั้งบริษัทไม่ได้รับประกันผลตอบแทนหรือราคาของหลักทรัพย์ตามข้อมูลที่ปรากฏแต่อย่างใด บริษัทจึงไม่รับผิดชอบต่อความเสียหายใดๆ ที่เกิดขึ้นจากการนำข้อมูลหรือความเห็นในรายงานฉบับนี้ไปใช้ไม่ว่ากรณีใดก็ตาม ผู้ลงทุนควรศึกษาข้อมูลและใช้ดุลยพินิจอย่างรอบคอบในการตัดสินใจลงทุน

บริษัทขอสงวนลิขสิทธิ์ในข้อมูลและความเห็นที่ปรากฏอยู่ในรายงานฉบับนี้ ห้ามมิให้ผู้ใดนำข้อมูลและความเห็นในรายงานฉบับนี้ไปใช้ประโยชน์ คัดลอก ดัดแปลง ทำซ้ำ นำออกแสดงหรือเผยแพร่ต่อสาธารณชนไม่ว่าทั้งหมดหรือบางส่วน โดยไม่ได้รับอนุญาตเป็นลายลักษณ์อักษรจากบริษัทล่วงหน้า การลงทุนในหลักทรัพย์มีความเสี่ยง ผู้ลงทุนควรศึกษาข้อมูลและพิจารณาอย่างรอบคอบก่อนการตัดสินใจลงทุน

บริษัทหลักทรัพย์ ฟินันเซีย ไซรัส จำกัด (มหาชน) อาจเป็นผู้ดูแลสภาพคล่อง (Market Maker) และผู้ออกใบสำคัญแสดงสิทธิอนุพันธ์ (Derivative Warrants) บนหลักทรัพย์ที่ปรากฏอยู่ในรายงานฉบับนี้ โดยบริษัทฯ อาจจัดทำบทวิเคราะห์ของหลักทรัพย์อ้างอิงดังกล่าวนี้ ดังนั้น นักลงทุนควรศึกษารายละเอียดในหนังสือชี้ชวนของใบสำคัญแสดงสิทธิอนุพันธ์ดังกล่าวก่อนตัดสินใจลงทุน