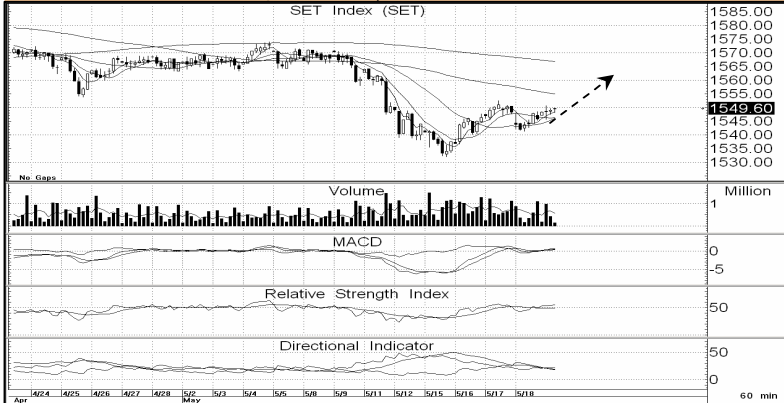


MARKET VIEW

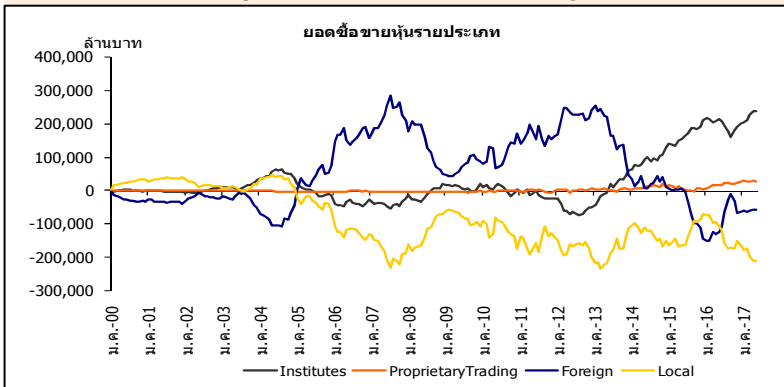
**SET INDEX** ปิดเช้า 1549.60 จุด +3.72 จุดหรือ +0.24%

แนวรับ 1545-1540\*, 1535\*\* จุด

แนวต้าน 1555-1560\*, 1563\*\* จุด



**SET** มีแนวโน้มแกว่งออกด้านข้าง โดยถ้าพิจารณาจากภาพการเคลื่อนไหวรายชั่วโมง ถือว่าแนวโน้มยังไม่แน่ เพราะการพักตัวยังสามารถยกฐานราคาขึ้นได้ แต่จะติดตรงที่ กระแสเงินต่างชาติกลับมาไหลออกเร็ว โดยเฉพาะการลดสถานะ Long ใน Index Futures ของต่างชาติที่เดือนนี้ Short หนักสุดในรอบ 18 เดือน และทำให้ยอดสะสม Long ลดมา ใกล้เท่า ก.พ. 17 แต่เพราะยอดสะสมหุ้นเริ่มนิ่ง และสถาบันเริ่มโยกเงินกลับมาเข้ามาในตลาดหุ้นอีกครั้ง ซึ่งน่าจะรองรับรับขายของต่างชาติที่ยังกลับไปกลับมาได้ ทำให้คาดว่า Downside ของ SET จะอยู่ในกรอบจำกัด และยังสามารถ Trading ในกรอบได้ต่อไป

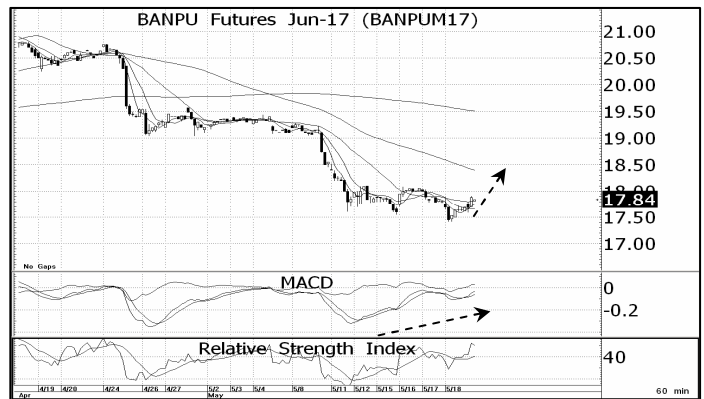


หุ้นที่น่าสนใจช่วงบ่าย : แนะนำ **MINT** ทำกำไร 36.50-37.00 บาท ตัดขาดทุน 35.00 บาท แนวโน้มกำไรสุทธิ 2Q17 ยังดี แนวโน้มเติบโต Y-Y จากธุรกิจโรงแรมที่ผ่านช่วง Renovate ไปแล้วและร้านอาหารที่ยอดขายเฉลี่ยต่อสาขาที่กลับมาเป็นบวก คาดกำไรทั้งปีนี้ที่ 5,649 ล้านบาท เพิ่มขึ้น 23%Y-Y ราคาเป้าหมาย 43 บาท ส่วนในทางเทคนิคเริ่มเห็นแรงซื้อด้วยปริมาณการซื้อขายที่หนาแน่น ทำให้มีลุ้นฟื้นตัวขึ้นต่อหา 36.50-37.00 บาท

**Analyst : Natapon Khamthakru**  
**Register : 026637 Tel. : 0-2646-9820**



**SET50 Index Futures** : ถือ Long S50M17 ทำกำไร 988-991 ตัดขาดทุน 978 จุด ราคา S50M17 ฟื้นตัวกลับได้เล็กน้อย แต่ถือว่าทำให้ภาพรายชั่วโมงมีลุ้นกับการฟื้นตามรูปแบบ Double Bottom มากขึ้น ขณะที่ การปรับพอร์ตเพื่อรองรับ IM ที่ต่ำลงเหลือ 5,700 บาท/สัญญา (22 พ.ค. 17) ซึ่งเป็นไปได้ที่จะมีการปิดสัญญาเพื่อบริหารเงินส่วนเกิน อาจทำให้ S50M17 เคลื่อนไหวผิดปกติบ้าง แต่ยังไม่ต่ำกว่า 978 จุด แนวโน้มยังไม่ถึงกับแย



**Single Stock Futures** : Long BANPUM17 ทำกำไรที่ 18.5-18.8 บาท ตัดขาดทุน 17.60 บาท ราคา BANPUM17 มีแนวโน้มฟื้นกลับระยะสั้น จากสัญญาณขัดแย้งเชิงบวกที่เกิดขึ้นกับภาพรายชั่วโมง และราคาถ่วงที่ฟื้นกลับเล็กน้อยตามราคาน้ำมันดิบ โดยถ้าอิงตามรอบการติดตัว จะมีแนวต้านที่กรอบบนแถว 18.5-18.8 บาท



**Gold Futures** : Short GFM17 ทำกำไรที่ \$1,235-1,240/Oz ตัดขาดทุน \$1,260/Oz ฟื้นกลับระยะสั้นในตลาดเอเชีย แต่เรคาดกรอบการฟื้นยังจำกัด เพราะ Dollar Index ยังมีโอกาสติดตัวขึ้นหาแนวเส้นค่าเฉลี่ยแถว 98.5-99.0 จุด จากตัวเลขเศรษฐกิจสหรัฐฯที่ออกมาสดใส

**DISCLAIMER:** รายงานฉบับนี้จัดทำโดยบริษัทหลักทรัพย์ ฟินันเซีย ไซรัส จำกัด (มหาชน) "บริษัท" ข้อมูลที่ปรากฏในรายงานฉบับนี้ถูกจัดทำขึ้นบนพื้นฐานของแหล่งข้อมูลที่น่าเชื่อถือ และ/หรือมีความถูกต้อง อย่างไรก็ตาม บริษัทไม่รับรองความถูกต้องครบถ้วนของข้อมูลดังกล่าว ข้อมูลและความเห็นที่ปรากฏอยู่ในรายงานฉบับนี้อาจมีการเปลี่ยนแปลง แก้ไข หรือเพิ่มเติมได้ตลอดเวลาโดยไม่ต้องแจ้งให้ทราบล่วงหน้า บริษัทไม่มีความประสงค์ที่จะชักจูงหรือชี้ชวนให้ผู้ลงทุน ลงทุนซื้อหรือขายหลักทรัพย์ตามที่ปรากฏในรายงานฉบับนี้ รวมทั้งบริษัทไม่ได้รับประกันผลตอบแทนหรือราคาของหลักทรัพย์ข้อมูลข้อมูลที่ปรากฏต่ออย่างไรก็ตาม บริษัทจึงไม่รับผิดชอบต่อความเสียหายใดๆ ที่เกิดขึ้นจากการนำข้อมูลหรือความเห็นในรายงานฉบับนี้ไปใช้ไม่ว่ากรณีใดๆ ผู้ลงทุนควรศึกษาข้อมูลและใช้ดุลยพินิจประกอบการตัดสินใจลงทุน บริษัทขอสงวนลิขสิทธิ์ในข้อมูลและความเห็นที่ปรากฏอยู่ในรายงานฉบับนี้ ห้ามมิให้ผู้ใดนำข้อมูลและความเห็นในรายงานฉบับนี้ไปใช้ประโยชน์ คัดลอก ตัดแปลง ทำซ้ำ นำออกแสดงหรือเผยแพร่ต่อสาธารณชนไม่ว่าทั้งหมดหรือบางส่วน โดยไม่ได้รับอนุญาตเป็นลายลักษณ์อักษรจากบริษัทล่วงหน้า การลงทุนในหลักทรัพย์มีความเสี่ยง ผู้ลงทุนควรศึกษาข้อมูลและพิจารณาอย่างรอบคอบก่อนการตัดสินใจลงทุน บริษัทหลักทรัพย์ ฟินันเซีย ไซรัส จำกัด (มหาชน) อาจเป็นผู้ดูแลสภาพคล่อง (Market Maker) และผู้ออกใบสำคัญแสดงสิทธิอนุพันธ์ (Derivative Warrants) บนหลักทรัพย์ที่ปรากฏอยู่ในรายงานฉบับนี้ โดยบริษัท อาจจัดทำหรือกระทำการของหลักทรัพย์อ้างอิงดังกล่าวนี้ ดังนั้น นักลงทุนควรศึกษารายละเอียดในหนังสือชี้ชวนของใบสำคัญแสดงสิทธิอนุพันธ์ดังกล่าวก่อนตัดสินใจลงทุน