

การไหลของกระแสเงินยังคงเป็นลบต่อเนื่อง แต่บรรยากาศการลงทุนที่สดใส และราคาน้ำมันดิบที่ขึ้นแรงน่าจะช่วยพยุงสถานการณ์ได้

สินค้า	ทิศทาง	คำแนะนำ
<b>S50M17</b> หมดอายุ 29 มิ.ย. 17	↔	<b>กลยุทธ์หลัก:</b> Long S50M17 เมื่ออ่อนตัว ทำกำไรที่ 990-993 จุด ตัดขาดทุน 978 จุด <b>กลยุทธ์ทางเลือก:</b> Short S50M17 ที่ 990-993 จุด ทำกำไรที่ 983-985 จุด ตัดขาดทุน 995 จุด
<b>Index Options</b> หมดอายุ 29 มิ.ย. 17	↔	ปล่อยสถานะว่าง
<b>USDM17</b> หมดอายุ 29 มิ.ย. 17	↔	Short USDM17 ทำกำไร 34.55-60 บาท/ดอลลาร์สหรัฐฯ ตัดขาดทุน 34.83 บาท/ดอลลาร์สหรัฐฯ
<b>KTBM17</b> หมดอายุ 29 มิ.ย. 17	↔	Long KTBM17 ทำกำไรที่ 18.90-19.00 บาท ตัดขาดทุนเมื่อต่ำกว่า 18.65 บาท
<b>PTTEPM17</b> หมดอายุ 29 มิ.ย. 17	↔	Long PTTEPM17 ทำกำไรที่ 96.50-97.00 บาท ตัดขาดทุน 94.00 บาท
<b>GFM17</b> หมดอายุ 29 มิ.ย. 17	↔	Long GFM17 ทำกำไรที่ \$1,245-1,250/Oz ตัดขาดทุน \$1,215/Oz

**SET50 Index Futures: ใกล้ถึงจุดพลิกกลับ**

**กลยุทธ์หลัก:** Long S50M17 เมื่ออ่อนตัว ทำกำไรที่ 990-993 จุด ตัดขาดทุน 978 จุด

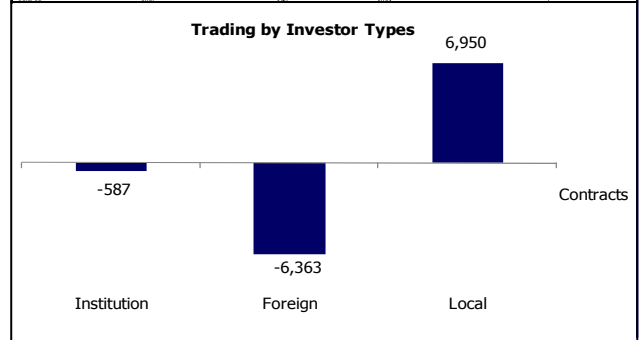
**กลยุทธ์ทางเลือก:** Short S50M17 ที่ 990-993 จุด ทำกำไรที่ 983-985 จุด ตัดขาดทุน 995 จุด

**เหตุการณ์ที่เกิดขึ้นวานนี้**

SET50 และ S50M17 แกว่งในกรอบแคบ โดยแม้วานนี้จะถูกกดดัน 2 รอบ แต่ก็สามารถฟื้นตัวได้ในช่วงท้ายตลาด จากแรงซื้อในหุ้นกลุ่มพลังงานตามราคาน้ำมันดิบที่ปรับตัวเพิ่มขึ้นกว่า 2% ตามแรงเก็งกำไรในความคาดหวังเชิงบวกต่อการเสนอให้ปรับลดกำลังการผลิตต่อเนื่องของรัสเซียและซาอุดีอาระเบียไปจนถึงมี.ค. 18 ในการประชุมกลุ่ม OPEC และ non-OPEC วันที่ 25 พ.ค. 17 ซึ่ง Energy Index ที่ฟื้นตัวดูมีน้ำหนักต่อการช่วยจำกัด Downside ของ SET50 มากกว่าตัวเลข GDP1Q17 ที่ออกมาดีกว่าคาด (+3.3%Y-Y คาด +3.2%Y-Y) โดยถ้าอิงตามกรอบการฟื้นทางเทคนิค เป็นไปได้ที่จะกลับไปยืนเหนือ 20500 จุดอีกครั้ง (Upside +1%) ทำให้โมเมนตัม SET50 และ S50M17 ดูเป็นลมน้อยลงเมื่อหักล้างกับแรงขายหุ้นของต่างชาติ 509 ล้านบาท

**แนวโน้มการเคลื่อนไหวของ S50M17 วันนี้**

เราให้พิจารณาที่ราคาเปิดของ S50M17 โดยสัญญาณการหยุดลงจะเกิดขึ้นเมื่อติดยืนเหนือ 983.5 จุดที่เป็น Trigger Point กรอบล่างของ Parallel Downtrend Channel ถ้าไม่รีบกลับไปยืนเหนือบริเวณดังกล่าว ภาพการเคลื่อนไหวจะเป็นลักษณะทรงกับทรุดเหมือนช่วงที่ผ่านมา แต่ด้วยเงื่อนเวลาที่ผ่านพ้นฤดูประกาศงบ และบรรยากาศการลงทุนเข้าที่สดใสขึ้น (ทั้งตลาดหุ้นเอเชียและน้ำมันดิบ) ทำให้คาดว่าน่าจะได้เห็นการฟื้นกลับระยะสั้นไปยืนเหนือ Trigger Point ดังกล่าวได้ แต่ Upside อาจไม่เปิดกว้างในทันที โดยให้จับตาการเคลื่อนไหวของค่า Basis และยอด Net Short ใน Index Futures ของต่างชาติอย่างใกล้ชิด



**SET50 Index Options: ปล่อยสถานะว่าง**

**ปล่อยสถานะว่าง**

ภาพการเคลื่อนไหวของ SET50 ดูเป็นลบระยะสั้น แต่ภาพกว้างยังเป็นลักษณะแกว่งออกด้านข้าง ทำให้ Downside ไม่ถึงกับเปิดกว้างในทันที ขณะที่ การหมดฤดูประกาศงบ 1Q17 น่าจะทำให้แรงกดดันด้านผลประกอบการที่ออกมาแยกว่าคาดค่อนข้างลดลง ควบคู่ไปกับการประกาศ GDP1Q17 ที่ออกมาดีกว่าคาดจากยอดส่งออก การกลับมาขึ้นฝั่ง Long Call หรือ Short Put ในช่วงอ่อนตัวลงวันนี้จึงเริ่มดูน่าสนใจมากขึ้น



**Single Stock Futures: Long KTBM17**

**Long KTBM17 ทำกำไรที่ 18.90-19.00 บาท ตัดขาดทุนเมื่อต่ำกว่า 18.65 บาท**

ราคา KTBM17 เริ่มฟื้นตัวกลับหลังจากลงทดสอบเส้นค่าเฉลี่ย 200 วัน แถว 18.30 บาทแล้วไม่หลุด ทำให้มีโอกาสเกิด Technical Rebound ระยะสั้นหาแนวกระจุกตัวของเส้นค่าเฉลี่ย 5 และ 10 วันแถว 18.90-19.00 บาท จึงแนะนำให้ถือ Long โดยยกจุดตัดขาดทุนขึ้นตามเป็นเมื่อต่ำกว่า 18.65 บาท

**Single Stock Futures: Long PTTEPM17**

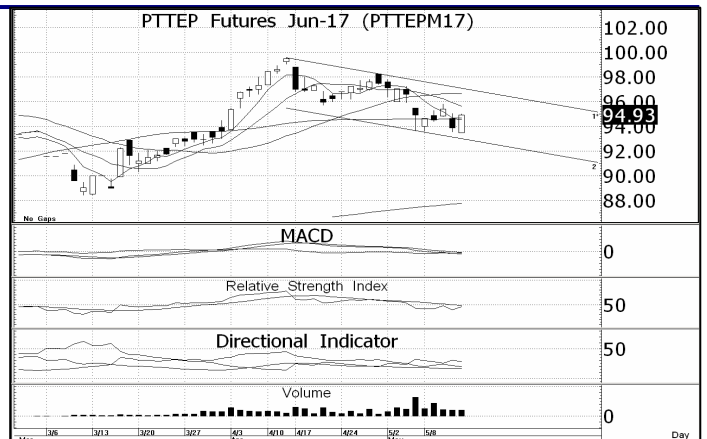
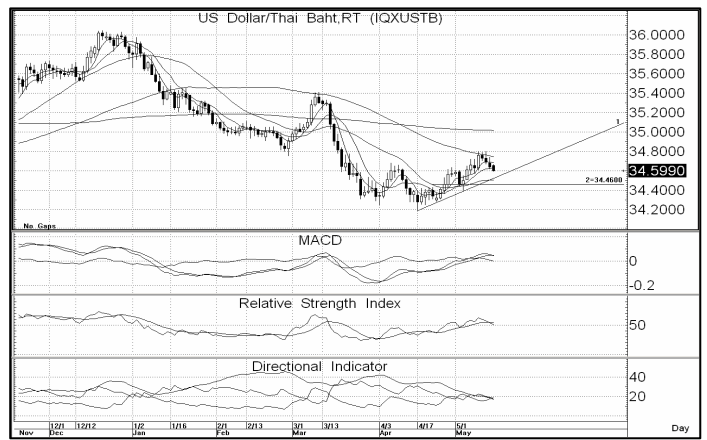
**Long PTTEPM17 ทำกำไรที่ 96.50-97.00 บาท ตัดขาดทุน 94.00 บาท**

ราคา PTTEPM17 มีแนวโน้มปรับตัวเพิ่มขึ้นต่อเนื่อง ตามแรงหนุนของภาพทางเทคนิคที่ส่งสัญญาณเชิงบวก และราคาน้ำมันดิบที่พลิกกลับมาปรับตัวเพิ่มขึ้นเร็วกว่า 2% วานนี้ โดยมีแนวต้านรอทดสอบแถว 96.50-97.00 บาท คาดกรอบการเคลื่อนไหวที่ 93.60-95.50 บาท

**USD Futures: เงินบาทแข็งค่าตามการอ่อนตัวของ Dollar Index**

**Short USDM17 ทำกำไร 34.40-45 บาท/ดอลลาร์สหรัฐฯ ตัดขาดทุน 34.65 บาท/ดอลลาร์สหรัฐฯ**

USD/THB เริ่มชะลอการปรับขึ้น หลังจากไม่สามารถกระชากขึ้นเหนือ 34.80 บาท/ดอลลาร์สหรัฐฯ ขึ้นไปได้ ขณะที่ Dollar Index พลิกกลับมาอ่อนตัวลงเร็ว จากความไม่มั่นใจในนโยบายกระตุ้นเศรษฐกิจของโดนัลด์ ทรัมป์ อย่างไรก็ตาม Upside ยังจำกัดจากทิศทางกระแสเงินที่ไหลออกต่อเนื่อง โดยกรอบการพักตัวของรอบตามค่าความชันที่เริ่มติดลบจะอยู่ที่ 34.50 บาท/ดอลลาร์สหรัฐฯ



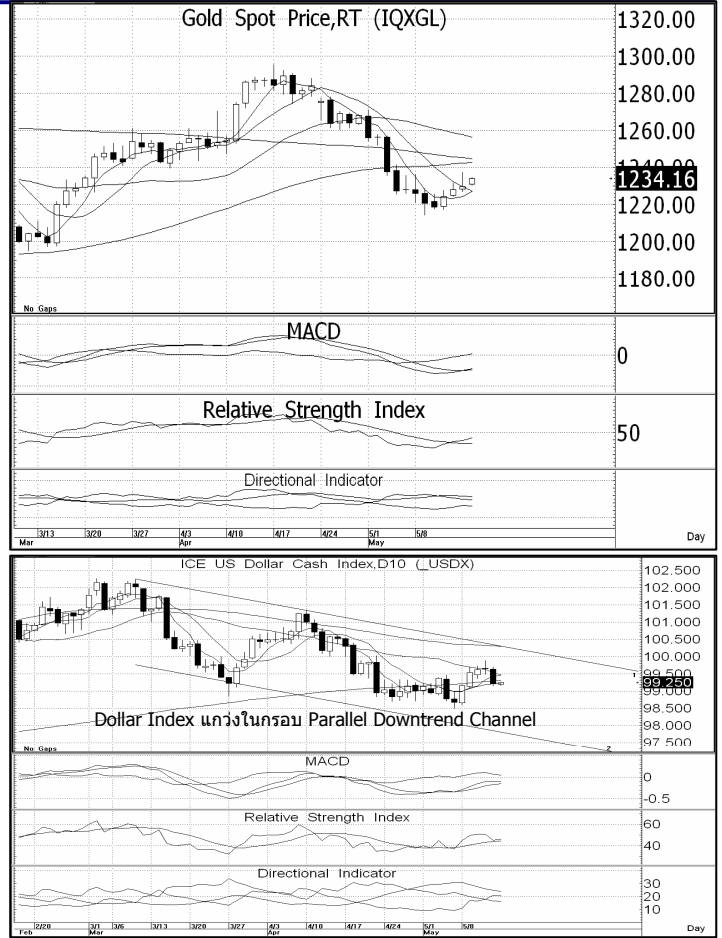
**Gold Futures: ทองคำมีโอกาสดูใช้เป็นแหล่งพักเงินชั่วคราว**

**Long GFM17 ทำกำไรที่ \$1,245-1,250/Oz ตัดขาดทุน \$1,215/Oz**

ราคาทองคำโลกเริ่มฟื้นตัวกลับ แต่ราคาทองคำในประเทศยังคงเคลื่อนไหว จากผลกระทบของเงินบาทที่แข็งค่าเร็วราว 1% ในรอบสัปดาห์ที่ผ่านมา โดยถ้าพิจารณาจาก Dollar Index ที่พักตัวลง ตามความคาดหวังในการปรับขึ้นดอกเบี้ยของ FOMC สำหรับการประชุมครั้งถัดไป 14 มิ.ย. 17 ที่ลดลงเหลือ 73.8% จาก 85% ในสัปดาห์ก่อนหน้า ทำให้ราคาทองคำยังมีโอกาสปรับตัวเพิ่มขึ้นตามหลักความเสมอภาคของค่าเงิน ขณะที่ การเปิดเผยตัวเลขเศรษฐกิจสหรัฐ ในส่วนของภาคการผลิตที่ชะลอตัว โดยดัชนี Empire State Manufacturing Index พลิกกลับมาติดลบ -1 จุด จาก +5.2 จุดในงวดก่อน ก็มีมีส่วนช่วยให้ราคาทองคำเคลื่อนไหวแบบปรับตัวลงยากด้วยเช่นกัน

ในเชิงกลยุทธ์การลงทุน เราจึงแนะนำให้ถือฝั่ง Long GFM17 ต่อเนื่อง โดยคาดหวังการตีตัวหาเส้นค่าเฉลี่ย 25 วันแถว \$1,245/Oz

ส่วนปัจจัยที่น่าจับตาดำเนินนี้ คือ ดัชนีความเชื่อมั่นทางธุรกิจของเยอรมัน และยอดอนุญาตก่อสร้างรวมถึงผลผลิตภาคอุตสาหกรรมของสหรัฐ



**DISCLAIMER:** รายงานฉบับนี้จัดทำโดยบริษัทหลักทรัพย์ ฟินันเซีย ไซรัส จำกัด (มหาชน) "บริษัท" ข้อมูลที่ปรากฏในรายงานฉบับนี้ถูกจัดทำขึ้นบนพื้นฐานของแหล่งข้อมูลที่เราเชื่อหรือควรเชื่อว่ามี ความน่าเชื่อถือ และ/หรือมีความถูกต้อง อย่างไรก็ตามบริษัทไม่รับรองความถูกต้องครบถ้วนของข้อมูลดังกล่าว ข้อมูลและความคิดเห็นที่ปรากฏอยู่ในรายงานฉบับนี้อาจมีการเปลี่ยนแปลง แก้ไข หรือเพิ่มเติมได้ตลอดเวลาโดยไม่ต้องแจ้งให้ทราบล่วงหน้า บริษัทไม่มีความประสงค์ที่จะชักจูงหรือชี้ชวนให้ผู้ลงทุน ลงทุนซื้อหรือขายหลักทรัพย์ตามที่ปรากฏในรายงานฉบับนี้ รวมทั้งบริษัทไม่ได้รับประกันผลตอบแทนหรือราคาของหลักทรัพย์ตามข้อมูลที่ปรากฏแต่อย่างใด บริษัทจึงไม่รับผิดชอบต่อความเสียหายใดๆ ที่เกิดขึ้นจากการนำข้อมูลหรือความเห็นในรายงานฉบับนี้ไปใช้ไม่ว่ากรณีใดก็ตาม ผู้ลงทุนควรศึกษาข้อมูลและใช้ดุลยพินิจอย่างรอบคอบในการตัดสินใจลงทุน

บริษัทขอสงวนลิขสิทธิ์ในข้อมูลและความคิดเห็นที่ปรากฏอยู่ในรายงานฉบับนี้ ห้ามมิให้ผู้ใดนำข้อมูลและความคิดเห็นในรายงานฉบับนี้ไปใช้ประโยชน์ คัดลอก ดัดแปลง ทำซ้ำ นำออกแสดงหรือเผยแพร่ต่อสาธารณชนไม่ว่าทั้งหมดหรือบางส่วน โดยไม่ได้รับอนุญาตเป็นลายลักษณ์อักษรจากบริษัทล่วงหน้า การลงทุนในหลักทรัพย์มีความเสี่ยง ผู้ลงทุนควรศึกษาข้อมูลและพิจารณาอย่างรอบคอบก่อนการตัดสินใจลงทุน

บริษัทหลักทรัพย์ ฟินันเซีย ไซรัส จำกัด (มหาชน) อาจเป็นผู้ดูแลสภาพคล่อง (Market Maker) และผู้ออกใบสำคัญแสดงสิทธิอนุพันธ์ (Derivative Warrants) บนหลักทรัพย์ที่ปรากฏอยู่ในรายงานฉบับนี้ โดยบริษัทฯ อาจจัดทำบทวิเคราะห์ของหลักทรัพย์อ้างอิงดังกล่าวนี้ ดังนั้น นักลงทุนควรศึกษารายละเอียดในหนังสือชี้ชวนของใบสำคัญแสดงสิทธิอนุพันธ์ดังกล่าวก่อนตัดสินใจลงทุน