

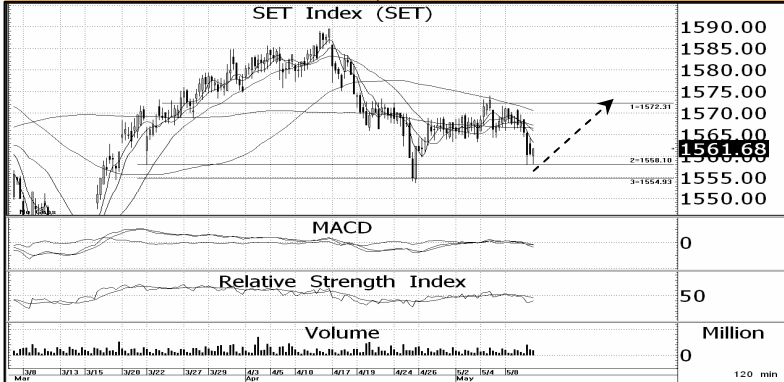
MARKET VIEW

11 May 2017

SET INDEX ปิดเช้า 1561.68 จุด เพิ่มขึ้น 1.37 จุดหรือ +0.09%

แนวรับ 1557-1555*, 1550** จุด

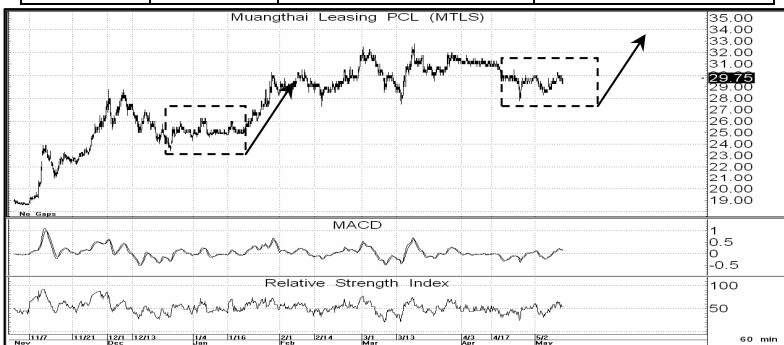
แนวต้าน 1564-1566*, 1570** จุด



SET เริ่มย่อฐาน ทำให้ยังมีโอกาสเกิด Technical Rebound ระยะสั้น การเคลื่อนไหวของ SET ดูเหมือนจะไม่ได้อ่อนแรงจากการปรับตัวขึ้นเร็วของราคาน้ำมันดิบเท่าที่ควร แต่เพราะจังหวะการปรับตัวยังมีแรงซื้อในกลุ่มแบงก์และสื่อสารคอยพยุงแถว 1560 จุดอย่างต่อเนื่อง ขณะที่ การเคลื่อนไหวของเงินบาทเริ่มกลับมาแข็งค่า เช่นเดียวกับบรรยากาศการลงทุนในตลาดเอเชียที่เป็นบวก จึงคาดว่าจะได้เห็นการฟื้นตัวเล็กน้อยในช่วงปลาย โดยน้ำหนักการลงทุนระยะนี้ยังเป็นการ Trading ในกรอบ และให้เน้นหุ้นที่จบ 1Q17 จะออกมาสวยทั้ง Q-Q และ Y-Y เช่น **MTLS ITEL MGT**

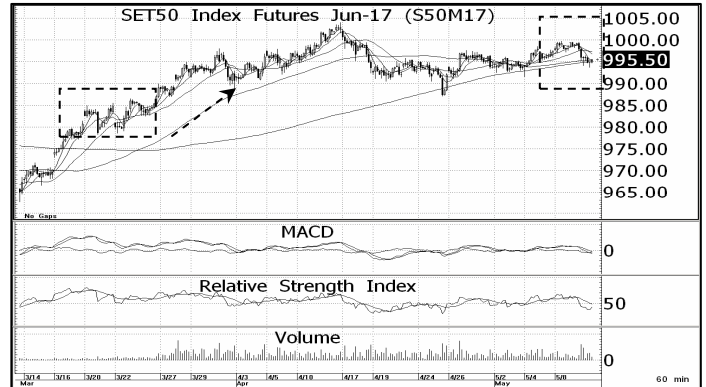
แนวรับ-แนวต้าน 10 หุ้น Most Actives (ครึ่งเช้า)

	แนวโน้ม	แนวรับ	แนวต้าน
CPALL	ขึ้น	64.50-63.50	65.50-66.00
AOT	ขึ้น	41.50-41.00	42.50-43.00
CPF	ลง	25.00-24.80	26.25-27.00
KBANK	ขึ้น	189.50-187	191-192
ADVANC	ขึ้น	179-178	183-185
BANPU	ลง	17.70-17.50	18.70-19
TKN	ลง	20.40-20	21.50-22
SCC	ลง	516-514	526-534
KCE	ขึ้น	109-106	113.50-115
PTT	ขึ้น	387-386	392-394

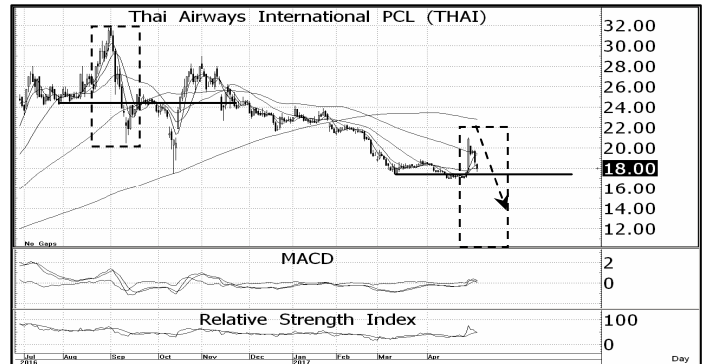


หุ้นที่น่าสนใจช่วงบ่าย : MTLS ทำกำไรที่ 32-32.50 บาท ตัดขาดทุน 28.75 บาท ราคา MTLS แกว่งออกด้านข้างในกรอบแคบ แต่ด้วยความที่ฐานราคาขายสูงขึ้นพร้อมดัชนีบ่งชี้ที่ส่งสัญญาณเชิงบวก ทำให้มีหุ้นปรับตัวขึ้นในระยะสั้นหา 32-32.50 บาท โดยมีปัจจัยหนุนจากคาดการณ์งบ 1Q17 ที่จะออกมาสร้างสถิติสูงสุดใหม่ (งมออกเย็นวันนี้)

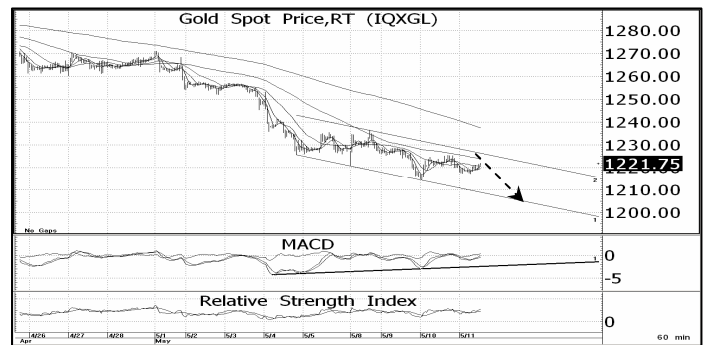
Analyst : Natapon Khamthakrue Register : 026637
Tel. : 0-2646-9820



SET50 Index Futures : กลืน Long S50M17 ทำกำไรที่ 1000-1002 จุด ตัดขาดทุน 990 จุด การเคลื่อนไหวของ S50M17 ในช่วงเช้า กลายเป็นถูกกดดันจากหุ้นกลุ่มพลังงานที่พิกตัวลง ซึ่งส่วนใหญ่เป็นกลุ่มโรงกลั่นและปิโตรเคมีที่สวนต่างผลิตภัณฑ์เริ่มอ่อนตัว ขณะที่ แบงก์และสื่อสารยังเป็น 2 กลุ่มเดิมที่สามารถพยุงการเคลื่อนไหวของ SET50 ไม่ให้ทรุดตัวลงแรง และด้วยเงื่อนไขของภาพทางเทคนิคที่เริ่มชะลอการปรับลงที่บริเวณ 995 จุด ทำให้เรายังแนะนำถือสถานะ Long S50M17 เพื่อลุ้นติดกลับระยะสั้นต่อไปก่อน



Single Stock Futures : Short THAIM17 ทำกำไรที่ 17.10-17.30 บาท ตัดขาดทุน 18.50 บาท ราคา THAIM17 มีแนวโน้มอ่อนตัวลงต่อเนื่องซึ่งถ้าอิงตามพฤติกรรมในอดีต เป็นไปได้ว่าจะลงต่ำกว่าฐานรับเดิมแถว 17.10 บาท แรงกดดันในเชิงปัจจัยพื้นฐานมาจากราคาน้ำมันดิบที่ปรับตัวเพิ่มขึ้นในตลาดเอเชียราว 0.5% และเงินบาทที่อ่อนค่าลดลีสปีดาร์ที่ผ่านมา



Gold Futures : Short GFM17 ทำกำไรที่ \$1,200/Oz ตัดขาดทุน \$1,240/Oz ราคาทองคำโลกฟื้นกลับเล็กน้อยในตลาดเอเชีย จากภาพทางเทคนิครายวันที่เกิดสัญญาณขัดแย้งเชิงบวก และ Dollar Index ที่เริ่มชะลอการปรับขึ้น แต่เพราะรูปแบบการเคลื่อนไหวในภาพกว้างยังถูกกดดันจากแผนการดำเนินนโยบายการเงินของสหรัฐฯ และยุโรปที่แตกต่างกัน ซึ่งสุดท้ายจะเป็นตัวหนุน Dollar Index ในระยะกลาง เราจึงแนะนำถือ Short GFM17 ต่อไปก่อน

DISCLAIMER: รายงานฉบับนี้จัดทำโดยบริษัทหลักทรัพย์ ฟินันเซีย ไซรัส จำกัด (มหาชน) "บริษัท" ข้อมูลที่ปรากฏในรายงานฉบับนี้ถูกจัดทำขึ้นบนพื้นฐานของแหล่งข้อมูลที่เชื่อว่าหรือควรเชื่อว่ามีความน่าเชื่อถือ และ/หรือมีความถูกต้อง อย่างไรก็ตาม บริษัทไม่รับรองความถูกต้องครบถ้วนของข้อมูลดังกล่าว ข้อมูลและความคิดเห็นที่ปรากฏอยู่ในรายงานฉบับนี้อาจมีการเปลี่ยนแปลง แก้ไข หรือเพิ่มเติมได้ตลอดเวลาโดยไม่ต้องแจ้งให้ทราบล่วงหน้า บริษัทไม่มีความประสงค์ที่จะชักจูงหรือชี้ชวนให้ผู้ลงทุนลงทุนซื้อหรือขายหลักทรัพย์ตามที่ปรากฏในรายงานฉบับนี้ รวมทั้งบริษัทไม่ได้รับประกันผลตอบแทนหรือราคาของหลักทรัพย์ตามข้อมูลที่ปรากฏแต่อย่างใด บริษัทจึงไม่รับผิดชอบต่อความเสียหายใดๆ ที่เกิดขึ้นจากการนำข้อมูลหรือความเห็นในรายงานฉบับนี้ไปใช้ไม่ว่ากรณีใดก็ตาม ผู้ลงทุนควรศึกษาข้อมูลและใช้ดุลยพินิจอย่างรอบคอบในการตัดสินใจลงทุน บริษัทขอสงวนลิขสิทธิ์ในข้อมูลและความคิดเห็นที่ปรากฏอยู่ในรายงานฉบับนี้ ห้ามมิให้ผู้ใดนำข้อมูลและความคิดเห็นในรายงานฉบับนี้ไปใช้ประโยชน์ ตัดลอก ตัดแปลง ทำซ้ำ นำออกแสดงหรือเผยแพร่ต่อสาธารณชนไม่ว่าทั้งหมดหรือบางส่วน โดยไม่ได้รับอนุญาตเป็นลายลักษณ์อักษรจากบริษัทล่วงหน้า การลงทุนในหลักทรัพย์มีความเสี่ยง ผู้ลงทุนควรศึกษาข้อมูลและพิจารณาอย่างรอบคอบก่อนการตัดสินใจลงทุน บริษัทหลักทรัพย์ ฟินันเซีย ไซรัส จำกัด (มหาชน) อาจเป็นผู้ดูแลสภาพคล่อง (Market Maker) และผู้ออกใบสำคัญแสดงสิทธิอนุพันธ์ (Derivative Warrants) บนหลักทรัพย์ที่ปรากฏอยู่ในรายงานฉบับนี้ โดยบริษัท อาจจัดทำทวีตหรือข้อความของหลักทรัพย์อ้างอิงดังกล่าวนี้ ดังนั้น นักลงทุนควรศึกษารายละเอียดในหนังสือชี้ชวนของใบสำคัญแสดงสิทธิอนุพันธ์ดังกล่าวก่อนตัดสินใจลงทุน