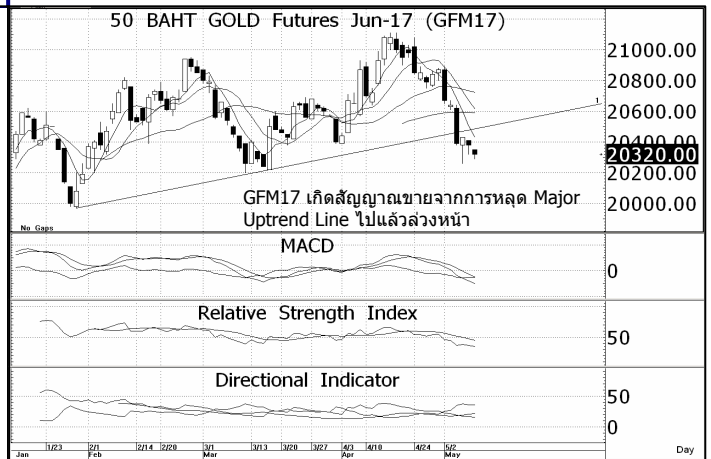
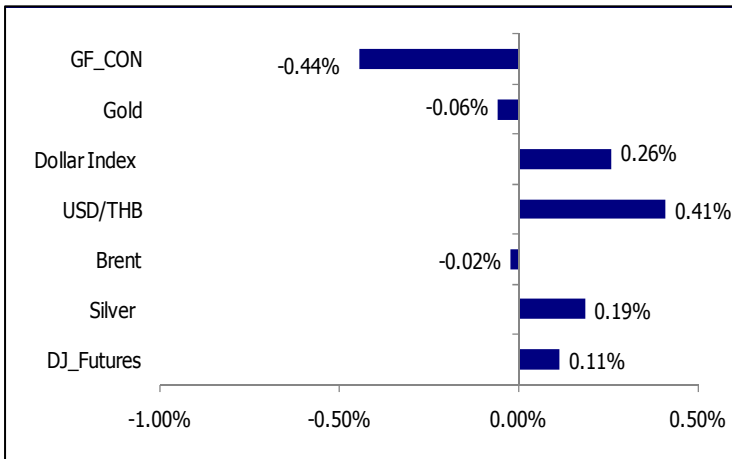
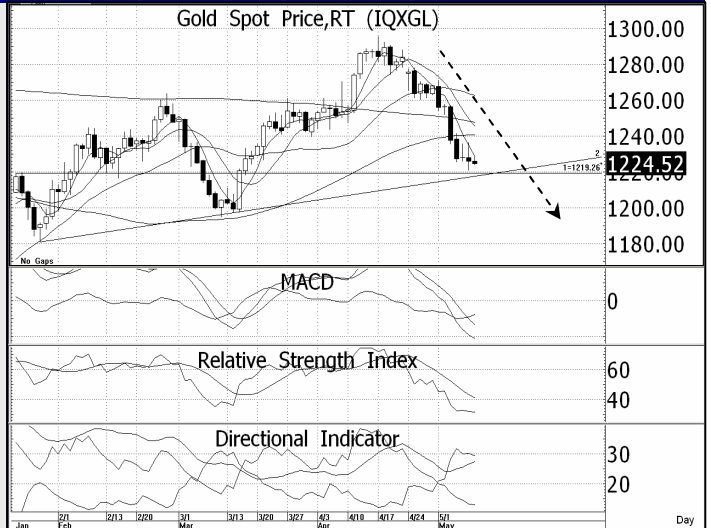


จังหวะการพลิกกลับของราคาทองคำโลกจากภาวะ Oversold ยังถูกกดดันจากการดีตัวของ Dollar Index ซึ่งมีน้ำหนักเชิงลบมากกว่า

GFM17 – Short GFM17 ทำกำไรที่ \$1,220/Oz หรือ 20,250 บาท/บาททอง ตัดขาดทุน \$1,240/Oz หรือ 20,450 บาท/บาททอง

ความเสี่ยงของราคาทองคำโลกคืนนี้ไม่ได้อยู่ที่การเปิดเผยตัวเลขเศรษฐกิจสหรัฐฯ เพราะระยะสั้นนี้ยังไม่มีตัวเลขที่น่าสนใจจนกว่าจะถึงช่วงปลายสัปดาห์ที่สหรัฐฯ จะมีการเปิดเผยอัตราเงินเฟ้องวด เม.ย. 17 ตลาดคาดเพิ่มขึ้น 0.3%M-M จากงวดก่อนที่ลดลง 0.3%M-M แต่อยู่ที่ภาพการเคลื่อนไหวทางเทคนิคที่กำลังทดสอบแนวรับสำคัญแถว \$1,220/Oz หากหลุดลงมาจะเกิดสัญญาณขายรอบใหญ่หาแนวรับถัดไปแถว \$1,200/Oz

คำถามคือจะหลุดแนวตั้งกล่าวหรือไม่? ถ้าอิงตามปัจจัยพื้นฐานประกอบเราประเมินว่ามีความเป็นไปได้สูงมาก เนื่องจาก Dollar Index ยังมีแนวโน้มปรับตัวเพิ่มขึ้นจากสัญญาณขัดแย้งเชิงบวกที่เกิดขึ้นกับ MACD โดยมี Upside อยู่แถว 100 จุด (ปรับตัวเพิ่มขึ้นต่ออีก 1% เป็นอย่างน้อย) เมื่อพิจารณาจากพฤติกรรมในอดีตที่ราคาทองคำจะปรับตัวลงเป็น 2 เท่าของ Dollar Index ที่ปรับตัวขึ้น Downside ของราคาทองคำรอบนี้จะอยู่ที่ \$1,200/Oz ที่เป็นจุดต่ำสุดเดิมเมื่อ 15 มี.ค. 17



Dollar Index – มีโอกาสเกิด Technical Rebound ต่อเนื่อง

Dollar Index ยังมีแนวโน้มฟื้นกลับต่อเนื่อง จากแรงหนุนของ (1) ตัวเลขเศรษฐกิจสหรัฐฯ ที่ออกมาสดใส โดยเฉพาะภาคแรงงานที่กระตุ้นให้เฟดขึ้นดอกเบี้ยเร็วขึ้น ซึ่ง FedWatch ที่จัดทำโดย CME Group ระบุความเป็นไปได้ในการขึ้นดอกเบี้ยสำหรับการประชุมครั้งถัดไป 14 มิ.ย. 17 ถึง 88% (2) แรง Sell on fact ในเงินสกุลยูโรยังมีโอกาสเกิดขึ้นต่อไป เพราะผลการเลือกตั้งประธานาธิบดีฝรั่งเศสไม่ได้ทำให้เศรษฐกิจยูโรโซนแข็งแกร่งขึ้นในทันที (3) ภาพทางเทคนิคของ Dollar Index มีโอกาสกระชากอีก 1% หาแนวเส้นกีดแถว 100 จุด คาดกรอบการเคลื่อนไหวที่ 98.50-100 จุด



DISCLAIMER: รายงานฉบับนี้จัดทำโดยบริษัทหลักทรัพย์ ฟินันเซีย ไซรัส จำกัด (มหาชน) "บริษัท" ข้อมูลที่ปรากฏในรายงานฉบับนี้ถูกจัดขึ้นบนพื้นฐานของแหล่งข้อมูลที่เชื่อว่าหรือควรเชื่อว่ามีความน่าเชื่อถือ และ/หรือมีความถูกต้อง อย่างไรก็ตามบริษัทไม่รับรองความถูกต้องครบถ้วนของข้อมูลดังกล่าว ข้อมูลและความคิดเห็นที่ปรากฏอยู่ในรายงานฉบับนี้อาจมีการเปลี่ยนแปลง แก้ไข หรือเพิ่มเติมได้ตลอดเวลาโดยไม่ต้องแจ้งให้ทราบล่วงหน้า บริษัทไม่มีความประสงค์ที่จะชักจูงหรือชี้ชวนให้ผู้ลงทุน ลงทุนซื้อหรือขายหลักทรัพย์ตามที่ปรากฏในรายงานฉบับนี้ รวมทั้งบริษัทไม่ได้รับประกันผลตอบแทนหรือราคาของหลักทรัพย์ตามข้อมูลที่ปรากฏแต่อย่างใด บริษัทจึงไม่รับผิดชอบต่อความเสียหายใดๆ ที่เกิดขึ้นจากการนำข้อมูลหรือความเห็นในรายงานฉบับนี้ไปใช้ไม่ว่ากรณีใดก็ตาม ผู้ลงทุนควรศึกษาข้อมูลและใช้ดุลยพินิจอย่างรอบคอบในการตัดสินใจลงทุน บริษัทขอสงวนลิขสิทธิ์ในข้อมูลและความคิดเห็นที่ปรากฏอยู่ในรายงานฉบับนี้ ห้ามมิให้ผู้ใดนำข้อมูลและความคิดเห็นในรายงานฉบับนี้ไปใช้ประโยชน์ คัดลอก ตัดแปลง ทำซ้ำ นำออกแสดงหรือเผยแพร่ต่อสาธารณชนไม่ว่าทั้งหมดหรือบางส่วน โดยไม่ได้รับอนุญาตเป็นลายลักษณ์อักษรจากบริษัทล่วงหน้า การลงทุนในหลักทรัพย์มีความเสี่ยง ผู้ลงทุนควรศึกษาข้อมูลและพิจารณาอย่างรอบคอบก่อนการตัดสินใจลงทุน บริษัทหลักทรัพย์ ฟินันเซีย ไซรัส จำกัด (มหาชน) อาจเป็นผู้ดูแลสภาพคล่อง (Market Maker) และผู้ออกใบสำคัญแสดงสิทธิอนุพันธ์ (Derivative Warrants) บนหลักทรัพย์ที่ปรากฏอยู่ในรายงานฉบับนี้ โดยบริษัทฯ อาจจัดทำบทวิเคราะห์ของหลักทรัพย์อ้างอิงดังกล่าวนี้ ดังนั้น นักลงทุนควรศึกษารายละเอียดในหนังสือชี้ชวนของใบสำคัญแสดงสิทธิอนุพันธ์ดังกล่าวก่อนตัดสินใจลงทุน