

Dollar Index ที่ขึ้นกลับเร็ว และการเคลื่อนไหวของเงินสกุลสำคัญที่ผันผวนมากขึ้น ทำให้การไหลของกระแสเงินยังไม่เป็นเอกภาพ

สินค้า	ทิศทาง	คำแนะนำ
S50M17 หมดอายุ 29 มิ.ย. 17	↔	กลยุทธ์หลัก: Short S50M17 ทำกำไรที่ 993-995 จุด ตัดขาดทุน 1006 จุด กลยุทธ์ทางเลือก: Long S50M17 ที่ 993-995 จุด ทำกำไรที่ 1002-1006 จุด ตัดขาดทุน 993 จุด
Index Options หมดอายุ 29 มิ.ย. 17	↔	ปล่อยสถานะว่าง
USDM17 หมดอายุ 29 มิ.ย. 17	↑	Long USDM17 ทำกำไร 34.70 บาท/ดอลลาร์สหรัฐ ตัดขาดทุน 34.30 บาท/ดอลลาร์สหรัฐ
KTBM17 หมดอายุ 29 มิ.ย. 17	↔	Short KTBM17 ทำกำไรที่ 18.50-18.70 บาท ตัดขาดทุนเมื่อสูงกว่า 19.20 บาท
THAIM17 หมดอายุ 29 มิ.ย. 17	↔	Short THAIM17 ทำกำไรที่ 18.50-18.70 บาท ตัดขาดทุน 19.90 บาท
GFM17 หมดอายุ 29 มิ.ย. 17	↓	Short GFM17 ทำกำไรที่ \$1,220/Oz หรือ 20,250 บาท/บาททอง ตัดขาดทุน \$1,240/Oz หรือ 20,450 บาท/บาททอง

SET50 Index Futures: แนวโน้มขึ้น แต่ Upside ยังจำกัด

กลยุทธ์หลัก: Short S50M17 ทำกำไรที่ 993-995 จุด ตัดขาดทุน 1006 จุด

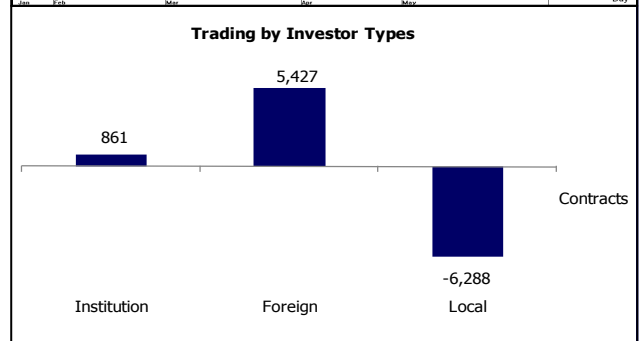
กลยุทธ์ทางเลือก: Long S50M17 ที่ 993-995 จุด ทำกำไรที่ 1002-1006 จุด ตัดขาดทุน 993 จุด

เหตุการณ์ที่เกิดขึ้นวานนี้

SET50 และ S50M17 ปรับตัวเพิ่มขึ้นเล็กน้อย 0.90 จุดอยู่ที่ 998.10 จุดสวนทางกับ SET50 ที่อ่อนตัวลง 0.68 จุดอยู่ที่ 996.56 จุด ส่งผลให้ Basis ของ S50M17 ปรับตัวเพิ่มขึ้นเป็น 1.54 จุด จาก -0.04 จุดในสัปดาห์ก่อน ซึ่งแม้ว่าจะสะท้อนให้เห็นถึงจิตวิทยาการลงทุนที่เป็นบวก แต่ปริมาณการซื้อขายที่เบาบางและการเคลื่อนไหวของ SET50 ที่ Underperform ภูมิภาค ทำให้เรากลับไม่ได้มองเป็นบวกมากนัก ในทางตรงข้าม กลับมองเป็นลบจากโอกาสที่กระแสเงินจะไหลเข้ากลับเข้าพักในดอลลาร์สหรัฐ ชั่วคราว หลังเกิด sell on fact ในเงินสกุลยูโรอย่างต่อเนื่องด้วย

แนวโน้มการเคลื่อนไหวของ S50M17 วันนี้

บรรยากาศการลงทุนที่สดใส และราคาน้ำมันดิบที่เริ่มยืนได้ รวมถึงกระแสเงินที่เริ่มไหลเข้า โดยต่างชาติซื้อหุ้น 593 ล้านบาท และ Net Long ใน Index Futures 5,427 สัญญาหรือราว 1,070 ล้านบาท ทำให้ S50M17 มีโอกาสปรับตัวเพิ่มขึ้นก่อนในช่วงแรก แต่เพราะ Basis มีการปรับตัวกว้างขึ้นไปแล้วล่วงหน้า ทำให้ Upside การขยับขึ้นต่ออาจไม่มากเท่า SET50 ขณะที่ การเคลื่อนไหวของหุ้นกลุ่มแบงก์และพลังงานที่มีน้ำหนักรวมกันราว 38% ของ SET50 ยังเป็นลักษณะแกว่งออกด้านข้างเชิงลบ จึงคาดว่ากรอบการตีขึ้นยังจำกัดไม่เกิน 1006 จุดแล้วอ่อนตัวลงหา 993-995 จุดอีกครั้ง



SET50 Index Options: ปล่อยสถานะว่าง

ปล่อยสถานะว่าง

ภาพการเคลื่อนไหวของ SET50 ในระยะกลางเริ่มกลับมาเป็นบวกมากขึ้น แม้กระแสเงินยังไม่ไหลกลับเข้ามา แต่แรงซื้อของสถาบันในประเทศได้ประคอง SET50 ไม่ให้หลุดเส้นค่าเฉลี่ย 10 สัปดาห์ลงมา ซึ่งถือเป็นสัญญาณเชิงบวกสำหรับการปรับดีดกลับไปยืนเหนือ 1000 จุดในสัปดาห์นี้ การยืนฝั่ง Long Call หรือ Short Put ในรุ่นที่เป็น ATM เพื่อเก็งกำไรระยะสั้น จึงดูมีความได้เปรียบอยู่เล็กน้อย



Single Stock Futures: Short KTBM17

Short KTBM17 ทำกำไรที่ 18.50-18.70 บาท ตัดขาดทุนเมื่อสูงกว่า 19.20 บาท

ราคา KTBM17 แกว่งออกด้านข้าง โดยหลังจาก KTB ขึ้น XD เพื่อจ่ายปันผล 0.86 บาท/หุ้นไปแล้ววานนี้ ทำให้แรงพยุงการเคลื่อนไหวของราคาเพื่อหักล้างกับปัจจัยลบด้านพื้นฐาน (ปัญหา NPL) เหลือน้อยลงเมื่อผนวกกับกับจังหวะการดีดตัวที่เผชิญแรง Short กดดันเป็นระยะ จึงแนะนำให้ Trading Short เพื่อลุ้นทำกำไรที่กรอบ 18.70-19.40 บาท

Single Stock Futures: Short THAIM17

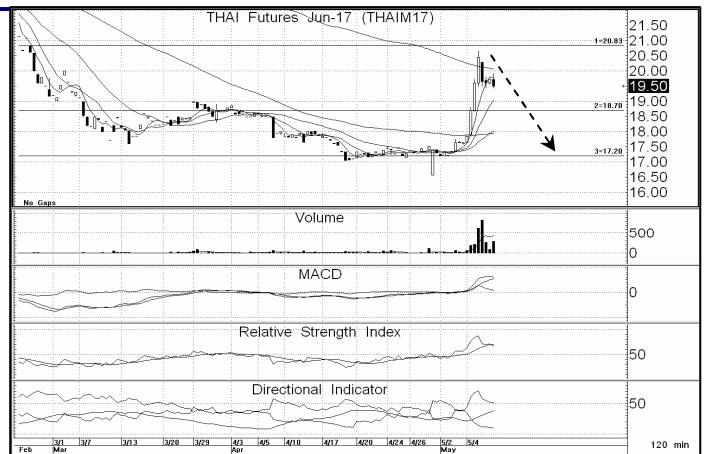
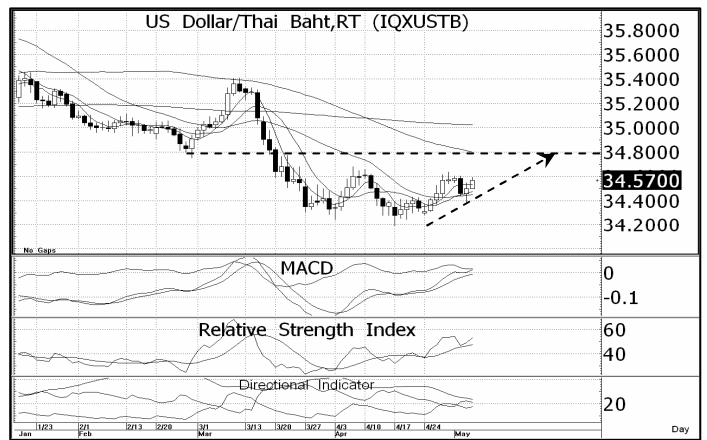
Short THAIM17 ทำกำไรที่ 18.50-18.70 บาท ตัดขาดทุน 19.90 บาท

ราคา THAIM17 ปรับตัวเพิ่มขึ้นแล้วพลิกกลับมาอ่อนตัวลง ทำให้จิตวิทยาการลงทุนเป็นลบอยู่เล็กน้อย ขณะที่ การฟื้นกลับของราคาน้ำมันดิบมีโอกาสกดดันราคา THAI ทางอ้อมตามความสัมพันธ์ในอดีตที่ผกผันกัน จึงแนะนำให้ Trading Short ระยะสั้น โดยมีกรอบแนวรับรอทดสอบแถว 18.50-18.70 บาท คาดกรอบการเคลื่อนไหวที่ 18.50-19.90 บาท

USD Futures: เงินบาทยังมีโอกาสอ่อนค่าระยะสั้น

Long USDM17 ทำกำไร 34.70 บาท/ดอลลาร์สหรัฐ ตัดขาดทุน 34.30 บาท/ดอลลาร์สหรัฐ

USD/THB ยังมีแนวโน้มฟื้นตัวกลับ ตามทิศทาง Dollar Index ที่ได้แรงหนุนจากการเปิดเผยตัวเลขจ้างงานนอกภาคเกษตรสหรัฐฯ งวด เม.ย. 17 ที่ออกมาสดใส และแรง sell on fact ที่เริ่มเกิดขึ้นในเงินสกุลยูโร โดยในทางเทคนิคยังมีโอกาสแกว่งขึ้นต่อ ตามรูปแบบ Double Bottom ที่ถ้าหากไม่รีบย่อต่ำกว่า 34.30 บาท/ดอลลาร์สหรัฐ น่าจะให้เห็นการดีดขึ้นหา 34.70-34.80 บาท/ดอลลาร์สหรัฐ

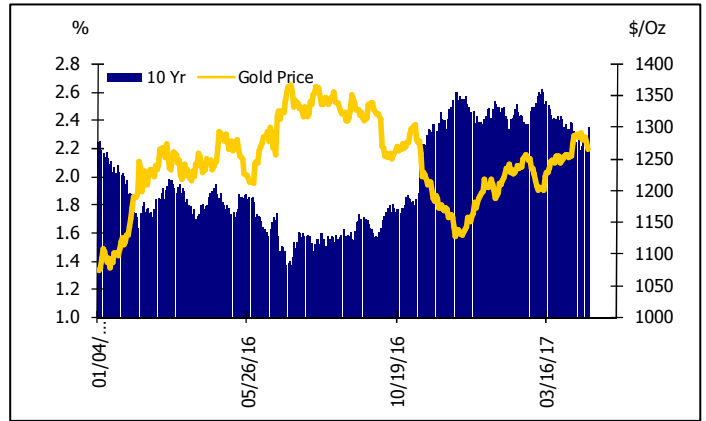


Gold Futures: แค่เริ่มชะลอการปรับลงแต่ยังไม่ฟื้นแรง

Short GFM17 ทำกำไรที่ \$1,220/Oz หรือ 20,250 บาท/บาททอง ตัดขาดทุน \$1,240/Oz หรือ 20,450 บาท/บาททอง

ราคาทองคำโลกยังฟื้นตัวกลับได้ลำบาก เพราะถูกกดดันจาก Dollar Index ที่ปรับตัวเพิ่มขึ้นเร็ว หลังจากสหรัฐเผยตัวเลขจ้างงานนอกภาคเกษตรออกมาดีกว่าคาดมาก และผลการเลือกตั้งประธานาธิบดีฝรั่งเศสได้กระตุ้นให้เกิดแรง Sell on fact ออกมาจากเงินสกุลยูโร เพราะฉะนั้นแม้ภาพทางเทคนิคจะลงมาต่ำจนดัชนีบ่งชี้บางตัวเข้าเขตขายมากเกินไป แต่เรายังแนะนำให้ Short GFM17 ต่อไป เนื่องจาก (1) ภาพการเคลื่อนไหวในระยะกลางถูกกดดันจากโอกาสที่เฟดจะนำพันธบัตรออกมาขายในอนาคตอันใกล้ (2) ภาพทางเทคนิคในระยะกลางถูกกดดันจากสัญญาณ Dead Cross และการเคลื่อนไหวที่ถอยหลุด Minor Uptrend Line ลงมา

โดยสัปดาห์นี้ไม่มีปัจจัยให้ต้องจับตามากนัก มีเพียงตัวเลขอัตราเงินเฟ้อสหรัฐ ที่จะเปิดเผยในช่วงปลายสัปดาห์ การเคลื่อนไหวของราคาทองคำจึงอิงโมเมนตัมเดิมและภาพทางเทคนิค ซึ่งยังอยู่ในแนวโน้มขาลงต่อเนื่อง



DISCLAIMER: รายงานฉบับนี้จัดทำโดยบริษัทหลักทรัพย์ ฟินันเซีย ไซรัส จำกัด (มหาชน) "บริษัท" ข้อมูลที่ปรากฏในรายงานฉบับนี้ถูกจัดทำขึ้นบนพื้นฐานของแหล่งข้อมูลที่เราเชื่อหรือควรเชื่อว่ามีค่าน่าเชื่อถือ และ/หรือมีความถูกต้อง อย่างไรก็ตามบริษัทไม่รับรองความถูกต้องครบถ้วนของข้อมูลดังกล่าว ข้อมูลและความเห็นที่ปรากฏอยู่ในรายงานฉบับนี้อาจมีการเปลี่ยนแปลง แก้ไข หรือเพิ่มเติมได้ตลอดเวลาโดยไม่ต้องแจ้งให้ทราบล่วงหน้า บริษัทไม่มีความประสงค์ที่จะชักจูงหรือชักชวนให้ผู้ลงทุน ลงทุนซื้อหรือขายหลักทรัพย์ตามที่ปรากฏในรายงานฉบับนี้ รวมทั้งบริษัทไม่ได้รับประกันผลตอบแทนหรือราคาของหลักทรัพย์ตามข้อมูลที่ปรากฏแต่อย่างใด บริษัทจึงไม่รับผิดชอบต่อความเสียหายใดๆ ที่เกิดขึ้นจากการนำข้อมูลหรือความเห็นในรายงานฉบับนี้ไปใช้ไม่ว่ากรณีใดก็ตาม ผู้ลงทุนควรศึกษาข้อมูลและใช้ดุลยพินิจอย่างรอบคอบในการตัดสินใจลงทุน

บริษัทขอสงวนลิขสิทธิ์ในข้อมูลและความเห็นที่ปรากฏอยู่ในรายงานฉบับนี้ ห้ามมิให้ผู้ใดนำข้อมูลและความเห็นในรายงานฉบับนี้ไปใช้ประโยชน์ คัดลอก ตัดแปลง ทำซ้ำ นำออกแสดงหรือเผยแพร่ต่อสาธารณชนไม่ว่าทั้งหมดหรือบางส่วน โดยไม่ได้รับอนุญาตเป็นลายลักษณ์อักษรจากบริษัทล่วงหน้า การลงทุนในหลักทรัพย์มีความเสี่ยง ผู้ลงทุนควรศึกษาข้อมูลและพิจารณาอย่างรอบคอบก่อนการตัดสินใจลงทุน

บริษัทหลักทรัพย์ ฟินันเซีย ไซรัส จำกัด (มหาชน) อาจเป็นผู้ดูแลสภาพคล่อง (Market Maker) และผู้ออกใบสำคัญแสดงสิทธิอนุพันธ์ (Derivative Warrants) บนหลักทรัพย์ที่ปรากฏอยู่ในรายงานฉบับนี้ โดยบริษัทฯ อาจจัดทำทวีตราของหลักทรัพย์อ้างอิงดังกล่าวนี้ ดังนั้น นักลงทุนควรศึกษารายละเอียดในหนังสือชี้ชวนของใบสำคัญแสดงสิทธิอนุพันธ์ดังกล่าวก่อนตัดสินใจลงทุน