

บรรยากาศการลงทุนในสินทรัพย์เสี่ยงสดใสขึ้น แต่เพราะกระแสเงินยังไม่ไหลกลับเข้ามา ทำให้ Upside การปรับขึ้นของ SET50 จำกัด

| สินค้า                                      | ทิศทาง | คำแนะนำ  |
|---|--------|--|
| <b>S50M17</b><br>หมดอายุ 29 มิ.ย. 17        | ↔      | <b>กลยุทธ์หลัก:</b> Short S50M17 ทำกำไรที่ 993-995 จุด ตัดขาดทุน 1006 จุด<br><b>กลยุทธ์ทางเลือก:</b> Long S50M17 ที่ 993-995 จุด ทำกำไรที่ 1002-1006 จุด ตัดขาดทุน 993 จุด |
| <b>Index Options</b><br>หมดอายุ 29 มิ.ย. 17 | ↔      | ปล่อยสถานะว่าง   |
| <b>USDM17</b><br>หมดอายุ 29 มิ.ย. 17        | ↑      | Long USDM17 ทำกำไร 34.70 บาท/ดอลลาร์สหรัฐ ตัดขาดทุน 34.30 บาท/ดอลลาร์สหรัฐ   |
| <b>KTBM17</b><br>หมดอายุ 29 มิ.ย. 17        | ↔      | Long KTBM17 ทำกำไรที่ 19.40-19.50 บาท ตัดขาดทุนเมื่อต่ำกว่า 18.70 บาท  |
| <b>THAIM17</b><br>หมดอายุ 29 มิ.ย. 17       | ↔      | Short THAIM17 ทำกำไรที่ 18.50-18.70 บาท ตัดขาดทุน 19.90 บาท  |
| <b>GFM17</b><br>หมดอายุ 29 มิ.ย. 17         | ↓      | Short GFM17 ทำกำไรที่ \$1,220/Oz หรือ 20,300 บาท/บาททอง ตัดขาดทุน \$1,255/Oz หรือ 20,600 บาท/บาททอง  |

**SET50 Index Futures: มีโอกาสขึ้นก่อนในช่วงแรกแล้วอ่อนตัวในช่วงบ่าย**

**กลยุทธ์หลัก:** Short S50M17 ทำกำไรที่ 993-995 จุด ตัดขาดทุน 1006 จุด

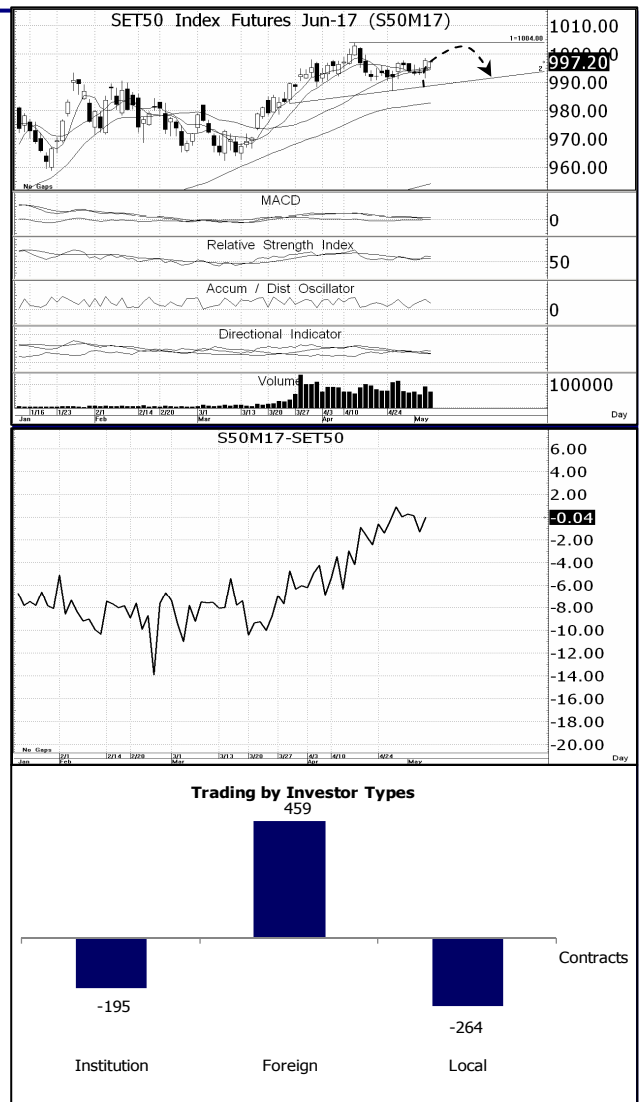
**กลยุทธ์ทางเลือก:** Long S50M17 ที่ 993-995 จุด ทำกำไรที่ 1002-1006 จุด ตัดขาดทุน 993 จุด

**เหตุการณ์ที่เกิดขึ้นสัปดาห์ก่อน**

SET50 และ S50M17 เมื่อวันศุกร์เคลื่อนไหวในกรอบแคบ ซึ่งเป็นไปในทิศทางเดียวกับการเคลื่อนไหวของเงินสกุลสำคัญ และการเคลื่อนย้ายของกระแสเงินทุนต่างชาติ เพื่อรอตัวเลขจ้างงานนอกภาคเกษตรสหรัฐฯ และผลการเลือกตั้งประธานาธิบดีฝรั่งเศสรอบสุดท้าย โดยต่างชาติขายหุ้น 2,123 ล้านบาท แต่ Net Long ใน Index Futures 459 สัญญา หรือราว 90 ล้านบาท

**แนวโน้มการเคลื่อนไหวของ S50M17 วันนี้**

คาดว่า SET50 และ S50M17 จะปรับตัวเพิ่มขึ้นในช่วงแรก จากแรงหนุนของ (1) บรรยากาศการลงทุนที่สดใสรับผลการเลือกตั้งประธานาธิบดีฝรั่งเศส ที่ทำให้ยังไม่เกิดการตีตัวออกจากสหภาพยุโรป (2) ราคาน้ำมันดิบที่ฟื้นกลับเร็ว โดยเข้านี้ปรับตัวเพิ่มขึ้นอีกราว 1% จากเมื่อวันศุกร์ที่ขึ้น 1.5% มีโอกาสหนุนหุ้นกลุ่มพลังงานที่มีน้ำหนักราว 20% ของ SET50 อย่างไรก็ตาม เราคาดว่า Upside จะไม่เปิดกว้างในทันที เนื่องจากสถานะของสหภาพยุโรปไม่ได้เปลี่ยนแปลงไปในทางที่ดีขึ้น เพียงแค่ความเสี่ยงลดลง ซึ่งทำให้ตลาดหุ้นยุโรปที่บวกร่วงก่อนหน้านี้มีโอกาสเปิดมาแล้วเกิด sell on fact ในช่วงบ่ายบ้านเรา อีกทั้ง ผลกระทบข้างเคียงกลับทำให้ Dollar Index ฟื้นตัวกลับ ซึ่งเป็นผลลบต่อการไหลเข้าของกระแสเงินที่กดดันการเคลื่อนไหวของ SET50 ในปัจจุบัน จึงแนะนำให้เล่น Trading แบบขึ้น Short ลง Long



**SET50 Index Options: ปล่อยสถานะว่าง**

**ปล่อยสถานะว่าง**

ภาพการเคลื่อนไหวของ SET50 ในระยะกลางเริ่มกลับมาเป็นบวกมากขึ้น แม้กระแสเงินยังไม่ไหลกลับเข้ามา แต่แรงซื้อของสถาบันในประเทศได้ประคอง SET50 ไม่ให้หลุดเส้นค่าเฉลี่ย 10 สัปดาห์ลงมา ซึ่งถือเป็นสัญญาณเชิงบวกสำหรับการปรับดีดกลับไปขึ้นเหนือ 1000 จุดในสัปดาห์นี้ การยืนฝั่ง Long Call หรือ Short Put ในรุ่นที่เป็น ATM เพื่อเก็งกำไรระยะสั้น จึงดูมีความได้เปรียบอยู่เล็กน้อย



**Single Stock Futures: Long KTBM17**

**Long KTBM17 ทำกำไรที่ 19.40-19.50 บาท ตัดขาดทุนเมื่อต่ำกว่า 18.70 บาท**

ราคา KTBM17 ยังย่ำฐานที่กรอบล่างเดิมแถว 18.70 บาท ซึ่งทำให้เรา ยังเชื่อว่า Downside จะค่อยๆถูกจำกัดลง จากการที่ KTB ซึ่งเป็นสินค้าอ้างอิงมีปันผล 0.86 บาท/หุ้น เป็นตัวพยุง (XD วันที่ 8 พ.ค. 17) ซึ่งราคา KTBM17 ได้ถูก Discount ผลลบจากการไม่ได้ปันผลไปแล้ว คาดกรอบการเคลื่อนไหวที่ 18.70-19.40 บาท

**Single Stock Futures: Short THAIM17**

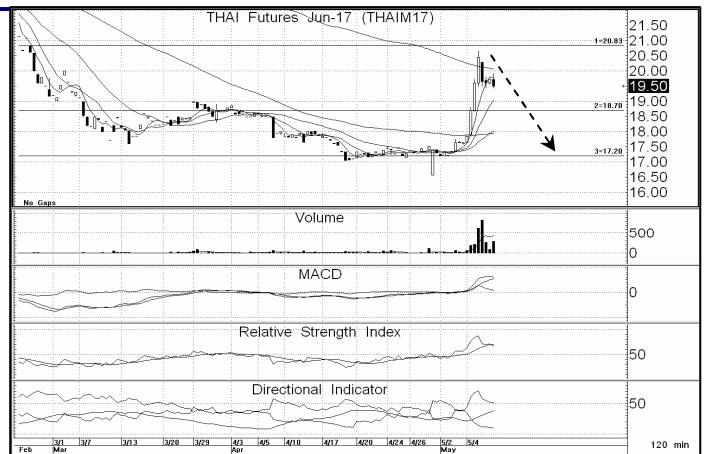
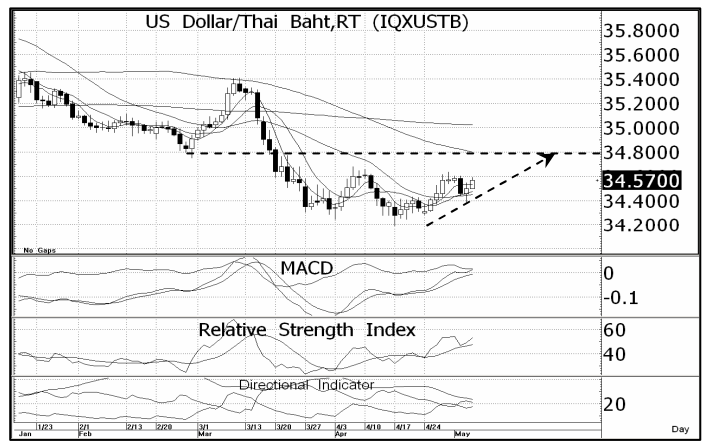
**Short THAIM17 ทำกำไรที่ 18.50-18.70 บาท ตัดขาดทุน 19.90 บาท**

ราคา THAIM17 ปรับตัวเพิ่มขึ้นแล้วพลิกกลับมาอ่อนตัวลง ทำให้จิตวิทยาการลงทุนเป็นลบอยู่เล็กน้อย ขณะที่ การฟื้นกลับของราคาน้ำมันดิบมีโอกาสกดดันราคา THAI ทางอ้อมตามความสัมพันธ์ในอดีตที่ผกผันกัน จึงแนะนำให้ Trading Short ระยะสั้น โดยมีกรอบแนวรับรอทดสอบแถว 18.50-18.70 บาท คาดกรอบการเคลื่อนไหวที่ 18.50-19.90 บาท

**USD Futures: เงินบาทยังมีโอกาสอ่อนค่าระยะสั้น**

**Long USDM17 ทำกำไร 34.70 บาท/ดอลลาร์สหรัฐ ตัดขาดทุน 34.30 บาท/ดอลลาร์สหรัฐ**

USD/THB ยังมีแนวโน้มฟื้นตัวกลับ ตามทิศทาง Dollar Index ที่คาดว่าจะได้แรงหนุนจากการเปิดเผยตัวเลขจ้างงานนอกภาคเกษตรสหรัฐงวด เม.ย. 17 ที่ออกมาสดใส และแรง sell on fact ที่เริ่มเกิดขึ้นในเงินสกุลยูโร โดยในทางเทคนิคยังมีโอกาสแกว่งขึ้นต่อ ตามรูปแบบ Double Bottom ที่ถ้าหากไม่รีบถอยต่ำกว่า 34.30 บาท/ดอลลาร์สหรัฐ น่าจะได้เห็นการดีดขึ้นหา 34.70-34.80 บาท/ดอลลาร์สหรัฐ

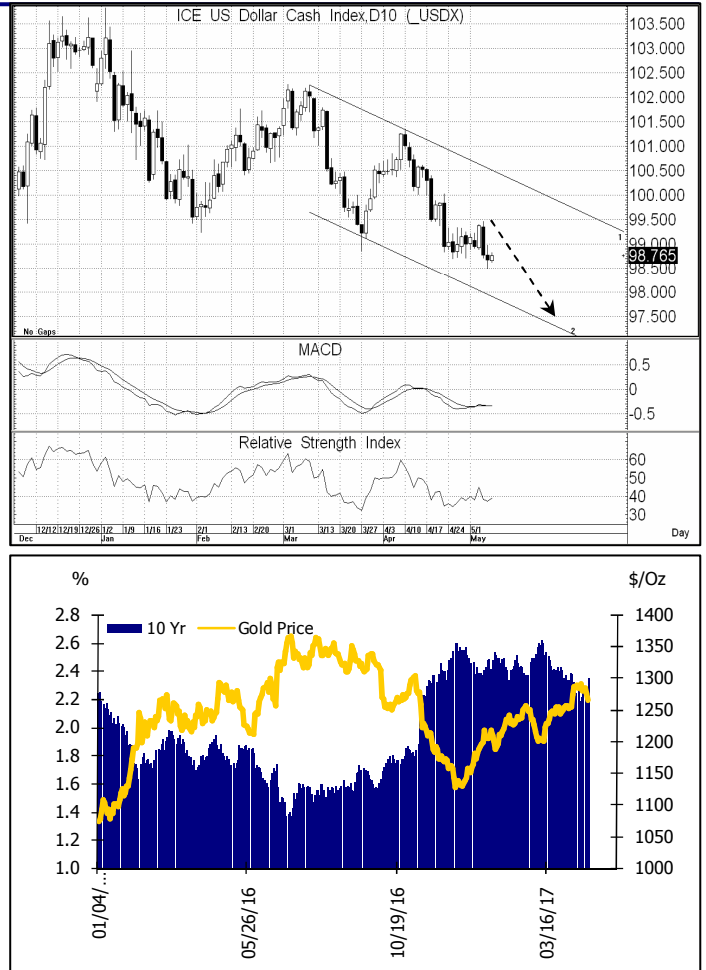


**Gold Futures: แค่เริ่มชะลอการปรับลงแต่ยังไม่ฟื้นแรง**

**Short GFM17 ทำกำไรที่ \$1,220/Oz หรือ 20,300 บาท/บาททอง ตัดขาดทุน \$1,255/Oz หรือ 20,600 บาท/บาททอง**

ราคาทองคำโลกมีแนวโน้มพักตัวลงต่อเนื่อง แม้อัตราแรงการปรับลงจะเริ่มชะลอ และอาจได้แรงหนุนจากกระแสเงินที่ไหลเข้าพัก ในช่วงที่สินทรัพย์เสี่ยงฝั่งยุโรปอาจเผชิญแรง sell on fact หลังทราบผลเลือกตั้งประธานาธิบดีฝรั่งเศสรอบสุดท้าย ที่ไม่ได้เห็นข้อความคาดหมายของตลาดในแง่ที่ว่าฝรั่งเศสจะยังอยู่กับยูโรโซนต่อไป อย่างไรก็ตาม เนื่องจากเราคาดว่าจะเกิดแรง sell on fact ในเงินสกุลยูโรเช่นกัน ขณะที่การเปิดเผยตัวเลขจ้างงานนอกภาคเกษตรสหรัฐฯ งวด เม.ย. 17 ที่ออกเพิ่มขึ้น 211,000 คน มากกว่าคาดการณ์ของตลาดที่ 185,000 คน จะหนุนให้ Dollar Index ฟื้นกลับจริงจิงมากขึ้น ซึ่งถือเป็นปัจจัยลบกับทองคำตามหลักความเสมอภาคของค่าเงิน จึงแนะนำให้ถือสถานะ Short ใน GFM17 ต่อไป

โดยสัปดาห์นี้ไม่มีปัจจัยให้ต้องจับตามากนัก มีเพียงตัวเลขอัตราเงินเฟ้อสหรัฐฯ ที่จะเปิดเผยในช่วงปลายสัปดาห์ การเคลื่อนไหวของราคาทองคำจึงอิงโมเมนตัมเดิมและภาพทางเทคนิค ซึ่งยังอยู่ในแนวโน้มขาลงต่อเนื่อง



**DISCLAIMER:** รายงานฉบับนี้จัดทำโดยบริษัทหลักทรัพย์ ฟินันเซีย ไซรัส จำกัด (มหาชน) "บริษัท" ข้อมูลที่ปรากฏในรายงานฉบับนี้ถูกจัดทำขึ้นบนพื้นฐานของแหล่งข้อมูลที่เราเชื่อหรือควรเชื่อว่ามีค่าน่าเชื่อถือ และ/หรือมีความถูกต้อง อย่างไรก็ตามบริษัทไม่รับรองความถูกต้องครบถ้วนของข้อมูลดังกล่าว ข้อมูลและความเห็นที่ปรากฏอยู่ในรายงานฉบับนี้อาจมีการเปลี่ยนแปลง แก้ไข หรือเพิ่มเติมได้ตลอดเวลาโดยไม่ต้องแจ้งให้ทราบล่วงหน้า บริษัทไม่มีความประสงค์ที่จะชักจูงหรือชี้ชวนให้ผู้ลงทุน ลงทุนซื้อหรือขายหลักทรัพย์ตามที่ปรากฏในรายงานฉบับนี้ รวมทั้งบริษัทไม่ได้รับประกันผลตอบแทนหรือราคาของหลักทรัพย์ตามข้อมูลที่ปรากฏแต่อย่างใด บริษัทจึงไม่รับผิดชอบต่อความเสียหายใดๆ ที่เกิดขึ้นจากการนำข้อมูลหรือความเห็นในรายงานฉบับนี้ไปใช้ไม่ว่ากรณีใดก็ตาม ผู้ลงทุนควรศึกษาข้อมูลและใช้ดุลยพินิจอย่างรอบคอบในการตัดสินใจลงทุน

บริษัทขอสงวนลิขสิทธิ์ในข้อมูลและความเห็นที่ปรากฏอยู่ในรายงานฉบับนี้ ห้ามมิให้ผู้ใดนำข้อมูลและความเห็นในรายงานฉบับนี้ไปใช้ประโยชน์ คัดลอก ตัดแปลง ทำซ้ำ นำออกแสดงหรือเผยแพร่ต่อสาธารณชนไม่ว่าทั้งหมดหรือบางส่วน โดยไม่ได้รับอนุญาตเป็นลายลักษณ์อักษรจากบริษัทล่วงหน้า การลงทุนในหลักทรัพย์มีความเสี่ยง ผู้ลงทุนควรศึกษาข้อมูลและพิจารณาอย่างรอบคอบก่อนการตัดสินใจลงทุน

บริษัทหลักทรัพย์ ฟินันเซีย ไซรัส จำกัด (มหาชน) อาจเป็นผู้ดูแลสภาพคล่อง (Market Maker) และผู้ออกใบสำคัญแสดงสิทธิอนุพันธ์ (Derivative Warrants) บนหลักทรัพย์ที่ปรากฏอยู่ในรายงานฉบับนี้ โดยบริษัทฯ อาจจัดทำบทวิเคราะห์ของหลักทรัพย์อ้างอิงดังกล่าวนี้ ดังนั้น นักลงทุนควรศึกษารายละเอียดในหนังสือชี้ชวนของใบสำคัญแสดงสิทธิอนุพันธ์ดังกล่าวก่อนตัดสินใจลงทุน