

ภาพการเคลื่อนไหวของ SET ดูดีขึ้น จากความคาดหวังในแนวโน้มดอกเบี้ยขาขึ้น แต่เพราะ Flow ชะลอการไหลเข้า ทำให้ Upside จำกัด

สินค้า	ทิศทาง	คำแนะนำ
<b>S50M17</b> หมดอายุ 29 มิ.ย. 17	↔	<b>กลยุทธ์หลัก:</b> Short S50M17 ทำกำไรที่ 990-993 จุด ตัดขาดทุน 1002 จุด <b>กลยุทธ์ทางเลือก:</b> Long S50M17 ที่ 990-993 จุด ทำกำไรที่ 999-1002 จุด ตัดขาดทุน 988 จุด
<b>Index Options</b> หมดอายุ 29 มิ.ย. 17	↔	ปล่อยสถานะว่าง
<b>USDM17</b> หมดอายุ 29 มิ.ย. 17	↑	Long USDM17 ทำกำไร 34.70 บาท/ดอลลาร์สหรัฐ ตัดขาดทุน 34.30 บาท/ดอลลาร์สหรัฐ
<b>KTBM17</b> หมดอายุ 29 มิ.ย. 17	↔	Long KTBM17 ทำกำไรที่ 19.40-19.50 บาท ตัดขาดทุนเมื่อต่ำกว่า 18.70 บาท
<b>PTTEPM17</b> หมดอายุ 29 มิ.ย. 17	↔	Short PTTEPM17 ทำกำไรที่ 94.0-94.5 บาท ตัดขาดทุน 98.25 บาท
<b>GFM17</b> หมดอายุ 29 มิ.ย. 17	↓	Short GFM17 ทำกำไรที่ \$1,220/Oz หรือ 20,300 บาท/บาททอง ตัดขาดทุน \$1,255/Oz หรือ 20,600 บาท/บาททอง

**SET50 Index Futures: สัญญาณบวกเริ่มมีแต่รูปแบบยัง Sideway**

**กลยุทธ์หลัก:** Short S50M17 ทำกำไรที่ 990-993 จุด ตัดขาดทุน 1002 จุด

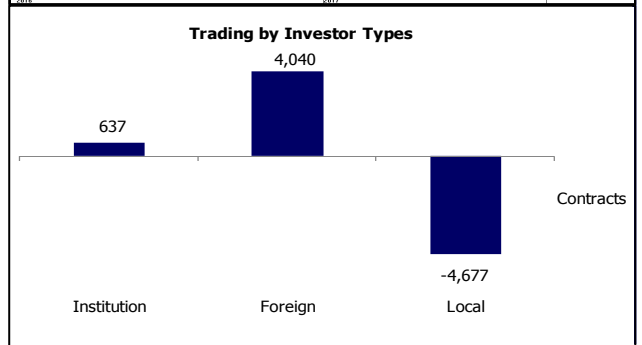
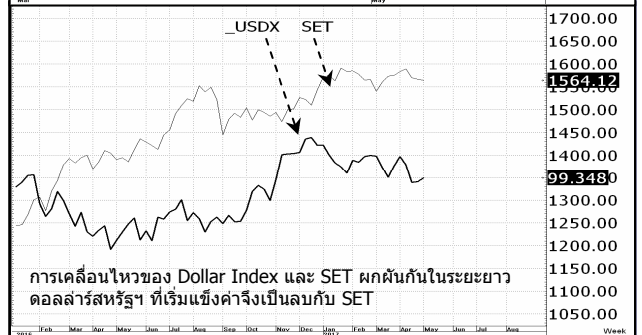
**กลยุทธ์ทางเลือก:** Long S50M17 ที่ 990-993 จุด ทำกำไรที่ 999-1002 จุด ตัดขาดทุน 988 จุด

**เหตุการณ์ที่เกิดขึ้นเวลานี้**

SET50 และ S50M17 ปรับตัวเพิ่มขึ้นโดดเด่นกว่าทุกวัน จากแรงหนุนของหุ้นแบงก์ใหญ่ที่ขึ้นเกือบทั้งกลุ่ม และ THAI ที่กระชากขึ้นแรงกว่า 19% หนุน SET ขึ้นราว 0.7 จุด ซึ่งปรากฏว่าเป็นความเชื่อมั่นของสถาบันในประเทศที่ซื้อสุทธิ 1,586 ล้านบาท ส่วนต่างชาติขายสุทธิต่อเนื่องเป็นวันที่ 3 อีก 489 ล้านบาท แต่ Net Long ใน Index Futures 4,040 สัญญาหรือ 800 ล้านบาท

**แนวโน้มการเคลื่อนไหวของ S50M17 วันนี้**

คาดว่า SET50 และ S50M17 มีโอกาสปรับตัวเพิ่มขึ้นในช่วงแรก ตามโมเมนตัมเชิงบวกที่เกิดขึ้นเวลานี้ แต่เพราะอัตราเร่งการปรับขึ้นของ Index Futures ในทุก Series ชะลอตัว สังเกตได้จาก Basis ที่พลิกกลับมาอ่อนตัวลงเร็ว สะท้อนให้เห็นถึงจิตวิทยาการลงทุนที่เป็นลบ จึงคาดว่า Upside การปรับตัวเพิ่มขึ้นต่อจะอยู่ในกรอบจำกัด ขณะที่การทรุดตัวของราคาน้ำมันดิบกว่า 5% ยังมีโอกาสกดดันหุ้นกลุ่มพลังงานที่มีน้ำหนักราว 20% ของ SET50 ด้วย โดยถ้าอิงตามกรอบทางเทคนิคของ S50M17 จะมีแนวต้านที่ 999-1002 จุด หากจังหวะกระชากช่วงเช้าไม่รีบขึ้นไปยืนเหนือ 1002 จุด น่าจะให้เห็นการอ่อนตัวลงหา 990-993 จุด แนะนำให้เล่น Trading แบบขึ้น Short ลง Long



**SET50 Index Options: ปล่อยสถานะว่าง**

**ปล่อยสถานะว่าง**

ภาพการเคลื่อนไหวของ SET50 ในระยะกลางยังเป็นลบต่อเนื่อง และด้วยความที่การฟื้นกลับเป็นไปอย่างล่าช้า ทำให้แรงกดดันของเส้นค่าเฉลี่ยเริ่มชัดเจนมากขึ้น ขณะเดียวกัน ทิศทางของกระแสเงินทุนต่างชาติ น่าจะชะลอการไหลเข้าเพื่อรอดูตัวเลขจ้างงานนอกภาคเกษตรสหรัฐฯ สุดสัปดาห์นี้ จึงทำให้คาดว่า Upside การฟื้นกลับจะเป็นไปอย่างจำกัด และเป็นไปได้ที่จะพลิกกลับมาอ่อนตัวลงหารอบ 980-985 จุดฝั่ง Long Put หรือ Short Call จึงดูมีความได้เปรียบ



**Single Stock Futures: Long KTBM17**

**Long KTBM17 ทำกำไรที่ 19.40-19.50 บาท ตัดขาดทุนเมื่อต่ำกว่า 18.70 บาท**

ราคา KTBM17 ยังย่ำฐานที่กรอบล่างเดิมแถว 18.70 บาท ซึ่งทำให้เรา ยังเชื่อว่า Downside จะค่อยๆถูกจำกัดลง จากการที่ KTB ซึ่งเป็นสินค้าอ้างอิงมีปันผล 0.86 บาท/หุ้น เป็นตัวพยุง (XD วันที่ 8 พ.ค. 17) ซึ่งราคา KTBM17 ได้ถูก Discount ผลลบจากการไม่ได้ปันผลไปแล้ว คาดกรอบการเคลื่อนไหวที่ 18.70-19.40 บาท

**Single Stock Futures: Short PTTEPM17**

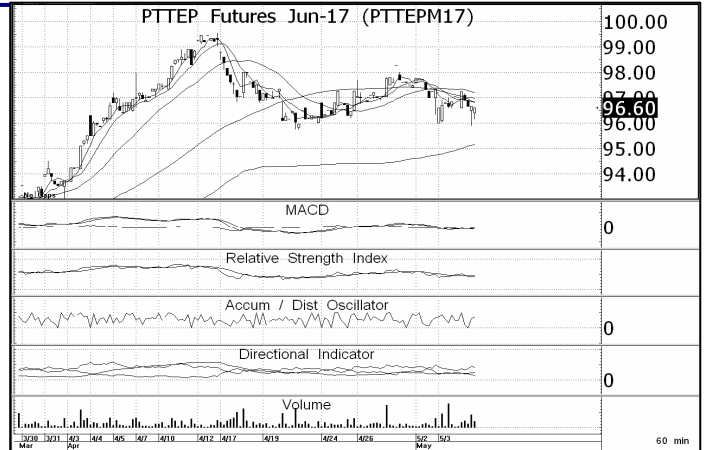
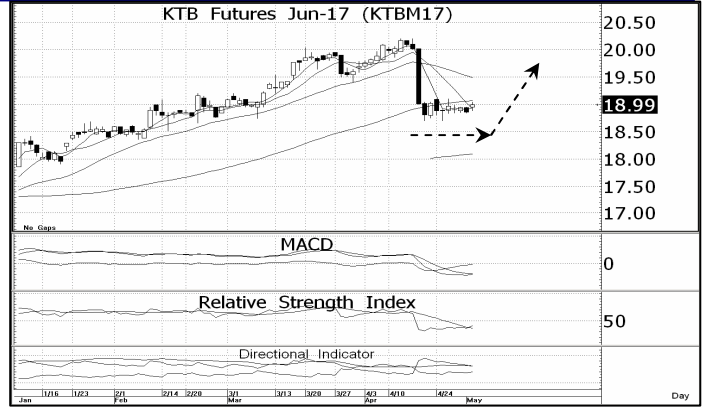
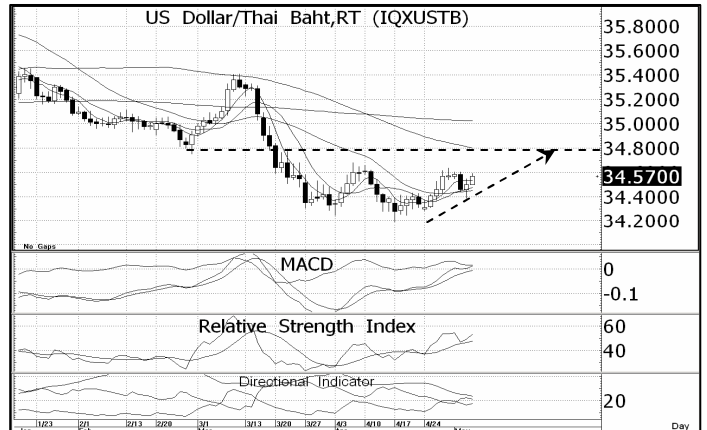
**Short PTTEPM17 ทำกำไรที่ 94.0-94.5 บาท ตัดขาดทุน 98.25 บาท**

ราคา PTTEPM17 ฟื้นตัวกลับขึ้นมาเล็กน้อย แต่เพราะยังเคลื่อนไหวต่ำกว่าแนวเส้นค่าเฉลี่ยระยะสั้น พร้อมกับดัชนีบ่งชี้ที่ส่งสัญญาณเชิงลบต่อเนื่อง ทำให้ราคายังมีความเสี่ยงที่จะพักตัวลงต่อ โดยแรงกดดันในเชิงปัจจัยพื้นฐานคือ ราคาน้ำมันดิบที่พลิกกลับมาอ่อนตัวลงเร็ว คาดกรอบการเคลื่อนไหวที่ 94.5-98.0 บาท

**USD Futures: เงินบาทยังมีโอกาสอ่อนค่าระยะสั้น**

**Long USDM17 ทำกำไร 34.70 บาท/ดอลลาร์สหรัฐฯ ตัดขาดทุน 34.30 บาท/ดอลลาร์สหรัฐฯ**

USD/THB ยังมีแนวโน้มฟื้นตัวกลับ ตามทิศทาง Dollar Index ที่คาดว่าจะได้แรงหนุนจากกระแสเงินที่ไหลเข้าพัก หลังการประชุม FOMC ของเฟดเมื่อคืนสร้างคลมเครือในการตีความภาวะเศรษฐกิจมากขึ้น โดยในทางเทคนิคยังมีโอกาสแกว่งขึ้นต่อ ตามรูปแบบ Double Bottom ที่ถ้าหากไม่รีบถอยต่ำกว่า 34.30 บาท/ดอลลาร์สหรัฐฯ น่าจะได้เห็นการตีขึ้นหา 34.70-34.80 บาท/ดอลลาร์สหรัฐฯ



Analyst: Natapon Khamthakrue  
 Register No.: 026637

www.fnsyrus.com, FB: Finansia Syrus Research

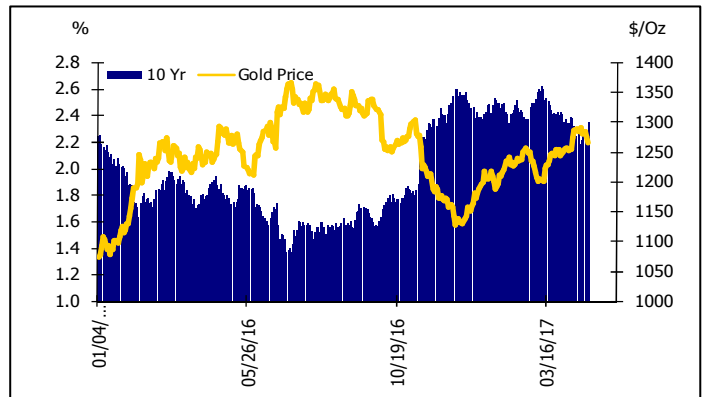
**Gold Futures: สัญญาณฟื้นตัวยังไม่มา**

**Short GFM17 ทำกำไรที่ \$1,220/Oz หรือ 20,300 บาท/บาททอง ตัดขาดทุน \$1,255/Oz หรือ 20,600 บาท/บาททอง**

ราคาทองคำโลกอ่อนตัวลงต่อเนื่อง จากตัวเลขเศรษฐกิจสหรัฐที่ออกมาสดใส โดยเฉพาะยอดผู้ขอรับสวัสดิการว่างงานรายสัปดาห์ที่ลดลงเหลือ 238,000 คน ตีกว่างวดก่อนและคาดการณ์ของตลาดที่ 257,000 คน และ 246,000 คน ซึ่งแม้ Dollar Index จะพลิกกลับมาอ่อนตัวลง แต่เพราะตลาดยังสับสนกับการนำพันธบัตรที่เฟดถือครองกว่า 4.5 ล้านล้านดอลลาร์สหรัฐ ออกมาขาย จึงทำให้ราคาทองคำไม่ตอบสนองต่อปัจจัยบวกตามหลักความเสมอภาคของค่าเงินมากนัก

สำหรับแนวโน้มคืนนี้ เราคาดว่าราคาทองคำจะอ่อนตัวลงต่อเนื่อง จากตัวเลขจ้างงานนอกภาคเกษตรสหรัฐ ที่จะเปิดเผยคืนวันศุกร์ ซึ่งตลาดคาดเพิ่มขึ้น 194,000 คน จากงวดก่อนที่เพิ่มขึ้นเพียง 98,000 คน หากออกมาดีกว่าคาดจะยิ่งกดดันให้ราคาทองคำอ่อนตัวลงต่อเนื่อง

ในเชิงกลยุทธ์การลงทุน ยังแนะนำให้ถือสถานะ Short GFM17 ต่อไป เพื่อไปเนื่องจากยังไม่มียสัญญาณกลับตัวที่ชัดเจน



**DISCLAIMER:** รายงานฉบับนี้จัดทำโดยบริษัทหลักทรัพย์ ฟินันเซีย ไซรัส จำกัด (มหาชน) "บริษัท" ข้อมูลที่ปรากฏในรายงานฉบับนี้ถูกจัดทำขึ้นบนพื้นฐานของแหล่งข้อมูลที่เราเชื่อหรือควรเชื่อว่ามีค่าน่าเชื่อถือ และ/หรือมีความถูกต้อง อย่างไรก็ตามบริษัทไม่รับรองความถูกต้องครบถ้วนของข้อมูลดังกล่าว ข้อมูลและความเห็นที่ปรากฏอยู่ในรายงานฉบับนี้อาจมีการเปลี่ยนแปลง แก้ไข หรือเพิ่มเติมได้ตลอดเวลาโดยไม่ต้องแจ้งให้ทราบล่วงหน้า บริษัทไม่มีความประสงค์ที่จะชักจูงหรือชี้นำให้ผู้ลงทุน ลงทุนซื้อหรือขายหลักทรัพย์ตามที่ปรากฏในรายงานฉบับนี้ รวมทั้งบริษัทไม่ได้รับประกันผลตอบแทนหรือราคาของหลักทรัพย์ตามข้อมูลที่ปรากฏแต่อย่างใด บริษัทจึงไม่รับผิดชอบต่อความเสียหายใดๆ ที่เกิดขึ้นจากการนำข้อมูลหรือความเห็นในรายงานฉบับนี้ไปใช้ไม่ว่ากรณีใดก็ตาม ผู้ลงทุนควรศึกษาข้อมูลและใช้ดุลยพินิจอย่างรอบคอบในการตัดสินใจลงทุน

บริษัทขอสงวนลิขสิทธิ์ในข้อมูลและความเห็นที่ปรากฏอยู่ในรายงานฉบับนี้ ห้ามมิให้ผู้ใดนำข้อมูลและความเห็นในรายงานฉบับนี้ไปใช้ประโยชน์ คัดลอก ตัดแปลง ทำซ้ำ นำออกแสดงหรือเผยแพร่ต่อสาธารณชนไม่ว่าทั้งหมดหรือบางส่วน โดยไม่ได้รับอนุญาตเป็นลายลักษณ์อักษรจากบริษัทล่วงหน้า การลงทุนในหลักทรัพย์มีความเสี่ยง ผู้ลงทุนควรศึกษาข้อมูลและพิจารณาอย่างรอบคอบก่อนการตัดสินใจลงทุน

บริษัทหลักทรัพย์ ฟินันเซีย ไซรัส จำกัด (มหาชน) อาจเป็นผู้ดูแลสภาพคล่อง (Market Maker) และผู้ออกใบสำคัญแสดงสิทธิอนุพันธ์ (Derivative Warrants) บนหลักทรัพย์ที่ปรากฏอยู่ในรายงานฉบับนี้ โดยบริษัทฯ อาจจัดทำทวีตราของหลักทรัพย์อ้างอิงดังกล่าวนี้ ดังนั้น นักลงทุนควรศึกษารายละเอียดในหนังสือชี้ชวนของใบสำคัญแสดงสิทธิอนุพันธ์ดังกล่าวก่อนตัดสินใจลงทุน