

ความคลุมเครือในข้อมูลที่เฟดส่งมา จะทำให้กระแสเงินไหลกลับหาดอลลาร์สหรัฐฯ ชั่วคราว ซึ่งแม้แต่ทองคำก็อาจถูกจุดตามไปด้วย

สินค้า	ทิศทาง	คำแนะนำ
S50M17 หมดอายุ 29 มิ.ย. 17	↔	กลยุทธ์หลัก: Short S50M17 ทำกำไรที่ 985-987 จุด ตัดขาดทุน 998 จุด กลยุทธ์ทางเลือก: Long S50M17 ที่ 985-987 จุด ทำกำไรที่ 995-998 จุด ตัดขาดทุน 985 จุด
Index Options หมดอายุ 29 มิ.ย. 17	↔	ปล่อยสถานะว่าง
USDM17 หมดอายุ 29 มิ.ย. 17	↑	Long USDM17 ทำกำไร 34.70 บาท/ดอลลาร์สหรัฐฯ ตัดขาดทุน 34.30 บาท/ดอลลาร์สหรัฐฯ
KTBM17 หมดอายุ 29 มิ.ย. 17	↔	Long KTBM17 ทำกำไรที่ 19.40-19.50 บาท ตัดขาดทุนเมื่อต่ำกว่า 18.70 บาท
PTTEPM17 หมดอายุ 29 มิ.ย. 17	↔	Short PTTEPM17 ทำกำไรที่ 94.0-94.5 บาท ตัดขาดทุน 98.25 บาท
GFM17 หมดอายุ 29 มิ.ย. 17	↓	Short GFM17 ทำกำไรที่ \$1,230/Oz หรือ 20,400 บาท/บาททอง ตัดขาดทุน \$1,255/Oz หรือ 20,600 บาท/บาททอง

SET50 Index Futures: Upside ยังจำกัดเมื่อเทียบกับ Downside

กลยุทธ์หลัก: Short S50M17 ทำกำไรที่ 985-987 จุด ตัดขาดทุน 998 จุด

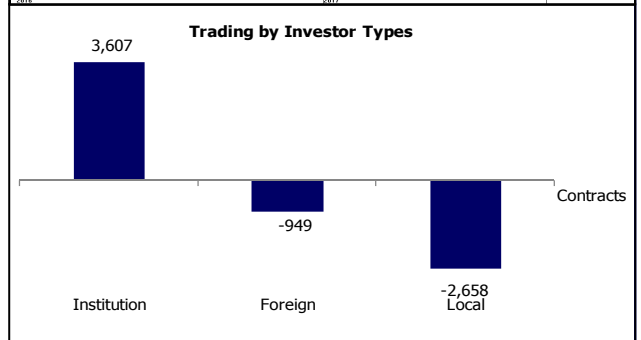
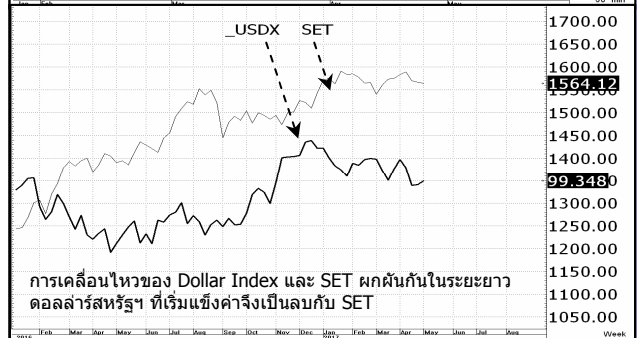
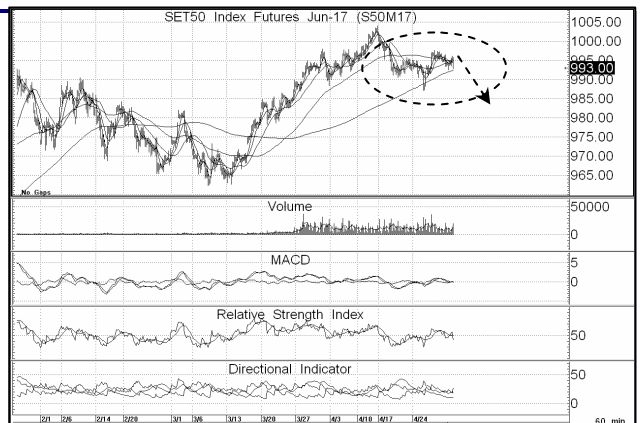
กลยุทธ์ทางเลือก: Long S50M17 ที่ 985-987 จุด ทำกำไรที่ 995-998 จุด ตัดขาดทุน 985 จุด

เหตุการณ์ที่เกิดขึ้นวันนี้

SET50 และ S50M17 ยังแกว่งออกด้านข้างในกรอบแคบ ด้วยปริมาณการซื้อขายที่เบาบางลง เนื่องจากปัจจัยในประเทศยังไม่มีการเปลี่ยนแปลง ผลประกอบการ 1Q17 จะเปิดเผยกระจุกตัวในสัปดาห์หน้า ส่วนปัจจัยภายนอก เมื่อทราบผลประชุม FOMC ของเฟดเมื่อคืนแล้ว ยังต้องรอดูตัวเลขจ้างงานนอกภาคเกษตรสหรัฐฯ คืนวันศุกร์ ทำให้การไหลของกระแสเงินเป็นไปอย่างเบาบาง โดยต่างชาติขายหุ้น 311 ล้านบาท และ Net Short ใน Index Futures 949 สัญญา หรือ 189 ล้านบาท

แนวโน้มการเคลื่อนไหวของ S50M17 วันนี้

คาดว่า SET50 และ S50M17 ยังมีโอกาสอ่อนตัวลง แม้ผลประชุม FOMC ของเฟดเมื่อคืนจะยังไม่มีการส่งสัญญาณทั้งปรับขึ้นอัตราดอกเบี้ย และการขายพันธบัตรที่ซื้อเมื่อทำ QE กว่า 4.5 ล้านล้านดอลลาร์สหรัฐฯ แต่ความคลุมเครือในการวิเคราะห์ภาวะเศรษฐกิจของเฟด (ภาคแรงงานและการบริโภคฟื้นตัว แต่ GDP เริ่มชะลอ) ทำให้ตลาดการเงินทั่วโลกกลับเข้าสู่ความไม่แน่นอน ซึ่งสถานการณ์เช่นนี้ จะหนุนให้เงินไหลกลับหาดอลลาร์สหรัฐฯ ชั่วคราว จนกว่าจะมีประเด็นใหม่มาหักล้าง ทำให้คาดว่าต่างชาติจะยังไม่ซื้อหุ้นหรือ Long Index Futures ในระยะนี้ Upside การติดตัวของ S50M17 ยังจำกัดจนกว่าจะกลับไปยืนเหนือ 998 จุด



SET50 Index Options: ปล่อยสถานะว่าง

ปล่อยสถานะว่าง

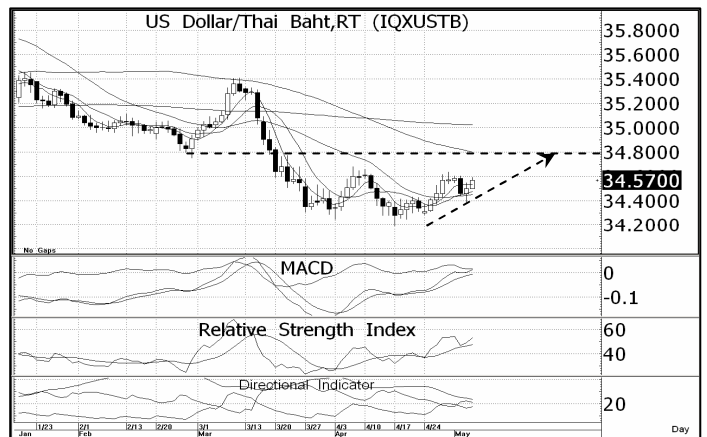
ภาพการเคลื่อนไหวของ SET50 ในระยะกลางยังเป็นลบต่อเนื่อง และด้วยความที่การฟื้นกลับเป็นไปอย่างล่าช้า ทำให้แรงกดดันของเส้นค่าเฉลี่ยเริ่มชัดเจนมากขึ้น ขณะเดียวกัน ทิศทางของกระแสเงินทุนต่างชาติ น่าจะชะลอการไหลเข้าเพื่อรอดูตัวเลขจ้างงานนอกภาคเกษตรสหรัฐฯ สุดสัปดาห์นี้ จึงทำให้คาดว่า Upside การฟื้นกลับจะเป็นไปอย่างจำกัด และเป็นไปได้ที่จะพลิกกลับมาอ่อนตัวลงหารอบ 980-985 จุดฝั่ง Long Put หรือ Short Call จึงดูมีความได้เปรียบ



USD Futures: เงินบาทยังมีโอกาสอ่อนค่าระยะสั้น

Long USDM17 ทำกำไร 34.70 บาท/ดอลลาร์สหรัฐฯ ตัดขาดทุน 34.30 บาท/ดอลลาร์สหรัฐฯ

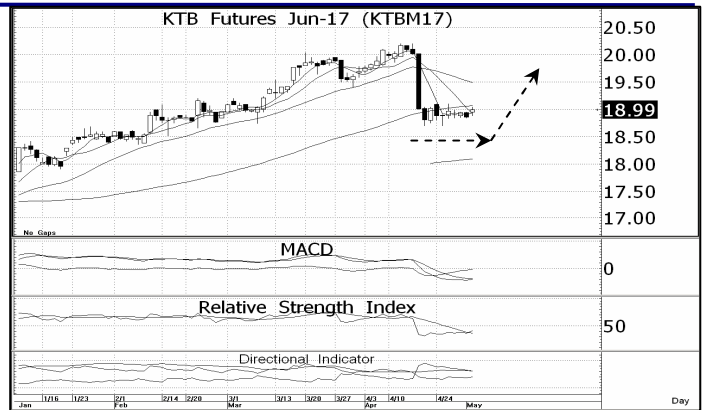
USD/THB ยังมีแนวโน้มฟื้นตัวกลับ ตามทิศทาง Dollar Index ที่คาดว่าจะได้แรงหนุนจากกระแสเงินที่ไหลเข้าพัก หลังผลประชุม FOMC ของเฟดเมื่อคืนสร้างคลุมเครือในการตีความภาวะเศรษฐกิจมากขึ้น โดยในทางเทคนิคยังมีโอกาสแกว่งขึ้นต่อ ตามรูปแบบ Double Bottom ที่ถ้าหากไม่รีบรอยต่ำกว่า 34.30 บาท/ดอลลาร์สหรัฐฯ น่าจะให้เห็นการตีตขึ้นหา 34.70-34.80 บาท/ดอลลาร์สหรัฐฯ



Single Stock Futures: Long KTBM17

Long KTBM17 ทำกำไรที่ 19.40-19.50 บาท ตัดขาดทุนเมื่อต่ำกว่า 18.70 บาท

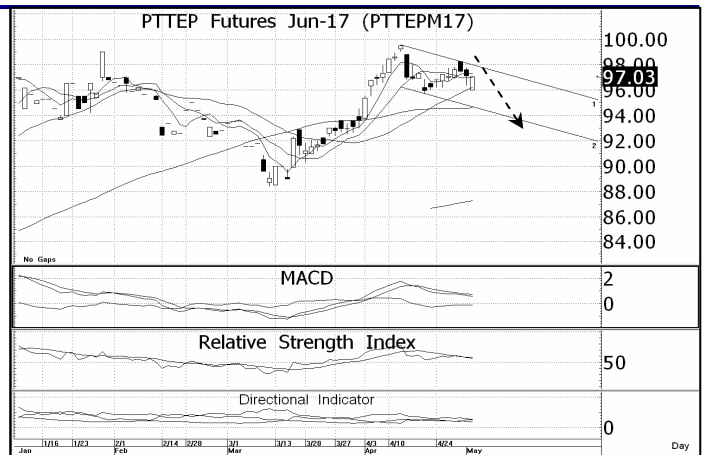
ราคา KTBM17 ยังย่ำฐานที่กรอบล่างเดิมแถว 18.70 บาท ซึ่งทำให้เรา ยังเชื่อว่า Downside จะค่อยๆถูกจำกัดลง จากการที่ KTB ซึ่งเป็นสินค้าอ้างอิงมีบิณฑ์ 0.86 บาท/หุ้น เป็นตัวพยุง (XD วันที่ 8 พ.ค. 17) ซึ่งราคา KTBM17 ได้ถูก Discount ผลลบจากการไม่ได้ปันผลไปแล้ว คาดกรอบการเคลื่อนไหวที่ 18.70-19.40 บาท



Single Stock Futures: Short PTTEPM17

Short PTTEPM17 ทำกำไรที่ 94.0-94.5 บาท ตัดขาดทุน 98.25 บาท

ราคา PTTEPM17 ฟื้นตัวกลับขึ้นมาเล็กน้อย แต่เพราะยังเคลื่อนไหวต่ำกว่าแนวเส้นค่าเฉลี่ยระยะสั้น พร้อมกับดัชนีบ่งชี้ที่ส่งสัญญาณเชิงลบต่อเนื่อง ทำให้ราคายังมีความเสี่ยงที่จะพักตัวลงต่อ โดยแรงกดดันในเชิงปัจจัยพื้นฐานคือ ราคาน้ำมันดิบที่พลิกกลับมาอ่อนตัวลงเร็ว คาดกรอบการเคลื่อนไหวที่ 94.5-98.0 บาท



Analyst: Natapon Khamthakrue
 Register No.: 026637

www.fnsyrus.com, FB: Finansia Syrus Research

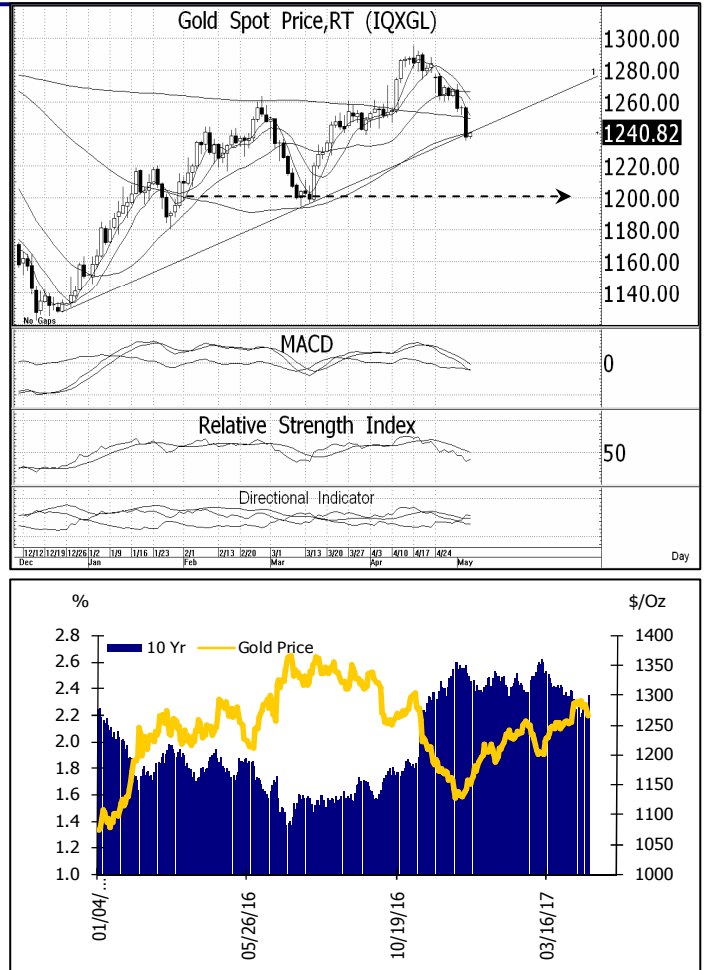
Gold Futures: สัญญาณฟื้นตัวยังไม่มา

Short GFM17 ทำกำไรที่ \$1,230/Oz หรือ 20,400 บาท/บาททอง ตัดขาดทุน \$1,255/Oz หรือ 20,600 บาท/บาททอง

ราคาทองคำโลกพลิกกลับมาอ่อนตัวลงเร็ว แม้ตัวเลขจ้างงานภาคเอกชนสหรัฐฯ (จัดทำโดย ADP) งวด เม.ย. 17 ที่ 177,000 คน จะออกมาใกล้เคียงกับคาดการณ์ของตลาดที่ 175,000 คน แต่เพราะ ISM ภาคบริการของสหรัฐฯ เพิ่มขึ้นเป็น 57.5 จุด มากกว่าคาดการณ์ของตลาดที่ 56.1 จุด อีกทั้ง ผลประชุม FOMC ของเฟดที่ออกมาไม่ชัดเจน ในแง่ของระยะเวลาการปรับขึ้นดอกเบี้ย และการนำพันธบัตรที่ถือไว้กว่า 4.5 ล้านล้านดอลลาร์สหรัฐฯ ออกมาขาย จึงทำให้กระแสเงินไหลกลับเข้าถือครองดอลลาร์สหรัฐฯ (ในลักษณะของการถือเงินสด) ชั่วคราว โดยเราคาดว่า ราคาทองคำจะแกว่งแคบต่อเนื่องเพื่อรอจุดตัวเลขจ้างงานนอกภาคเกษตรสหรัฐฯ คืนวันศุกร์ ตลาดคาดเพิ่มขึ้น 194,000 คน จากงวดก่อนที่เพิ่มขึ้นเพียง 98,000 คน

ส่วนตัวเลขเศรษฐกิจสหรัฐฯ ที่น่าจับตาคืนนี้ คือ ยอดผู้ขอรับสวัสดิการว่างงานรายสัปดาห์ ตลาดคาด 246,000 คน ดีกว่าสัปดาห์ก่อนที่ 257,000 คน

ในเชิงกลยุทธ์การลงทุน ยังแนะนำให้ถือสถานะ Short GFM17 ต่อไปเพื่อไปเนื่องจากยังไม่มีสัญญาณกลับตัวที่ชัดเจน



DISCLAIMER: รายงานฉบับนี้จัดทำโดยบริษัทหลักทรัพย์ ฟินันเซีย ไซรัส จำกัด (มหาชน) "บริษัท" ข้อมูลที่ปรากฏในรายงานฉบับนี้ถูกจัดทำขึ้นบนพื้นฐานของแหล่งข้อมูลที่เราเชื่อหรือคิดว่ามีความน่าเชื่อถือ และ/หรือมีความถูกต้อง อย่างไรก็ตามบริษัทไม่รับรองความถูกต้องครบถ้วนของข้อมูลดังกล่าว ข้อมูลและความคิดเห็นที่ปรากฏอยู่ในรายงานฉบับนี้อาจมีการเปลี่ยนแปลง แก้ไข หรือเพิ่มเติมได้ตลอดเวลาโดยไม่ต้องแจ้งให้ทราบล่วงหน้า บริษัทไม่มีความประสงค์ที่จะชักจูงหรือชี้ชวนให้ผู้ลงทุน ลงทุนซื้อหรือขายหลักทรัพย์ตามที่ปรากฏในรายงานฉบับนี้ รวมทั้งบริษัทไม่ได้รับประกันผลตอบแทนหรือราคาของหลักทรัพย์ตามข้อมูลที่ปรากฏแต่อย่างใด บริษัทจึงไม่รับผิดชอบต่อความเสียหายใดๆ ที่เกิดขึ้นจากการนำข้อมูลหรือความเห็นในรายงานฉบับนี้ไปใช้ไม่ว่ากรณีใดก็ตาม ผู้ลงทุนควรศึกษาข้อมูลและใช้ดุลยพินิจอย่างรอบคอบในการตัดสินใจลงทุน

บริษัทขอสงวนลิขสิทธิ์ในข้อมูลและความคิดเห็นที่ปรากฏอยู่ในรายงานฉบับนี้ ห้ามมิให้ผู้ใดนำข้อมูลและความคิดเห็นในรายงานฉบับนี้ไปใช้ประโยชน์ คัดลอก ตัดแปลง ทำซ้ำ นำออกแสดงหรือเผยแพร่ต่อสาธารณชนไม่ว่าทั้งหมดหรือบางส่วน โดยไม่ได้รับอนุญาตเป็นลายลักษณ์อักษรจากบริษัทล่วงหน้า การลงทุนในหลักทรัพย์มีความเสี่ยง ผู้ลงทุนควรศึกษาข้อมูลและพิจารณาอย่างรอบคอบก่อนการตัดสินใจลงทุน

บริษัทหลักทรัพย์ ฟินันเซีย ไซรัส จำกัด (มหาชน) อาจเป็นผู้ดูแลสภาพคล่อง (Market Maker) และผู้ออกใบสำคัญแสดงสิทธิอนุพันธ์ (Derivative Warrants) บนหลักทรัพย์ที่ปรากฏอยู่ในรายงานฉบับนี้ โดยบริษัท อาจจัดทำทวีตราของหลักทรัพย์อ้างอิงดังกล่าวนี้ ดังนั้น นักลงทุนควรศึกษารายละเอียดในหนังสือชี้ชวนของใบสำคัญแสดงสิทธิอนุพันธ์ดังกล่าวก่อนตัดสินใจลงทุน