

บรรยากาศการลงทุนภายนอกไม่ชัด แต่ทำให้ปริมาณการซื้อขายเบาบางต่อเนื่อง SET50 จึงมีความเสี่ยงที่จะอ่อนตัวลงต่อ

สินค้า	ทิศทาง	คำแนะนำ
<b>S50M17</b> หมดอายุ 29 มิ.ย. 17	↔	<b>กลยุทธ์หลัก:</b> Short S50M17 ทำกำไรที่ 985-987 จุด ตัดขาดทุน 998 จุด <b>กลยุทธ์ทางเลือก:</b> Long S50M17 ที่ 985-987 จุด ทำกำไรที่ 995-998 จุด ตัดขาดทุน 985 จุด
<b>Index Options</b> หมดอายุ 29 มิ.ย. 17	↔	ปล่อยสถานะว่าง
<b>USDM17</b> หมดอายุ 29 มิ.ย. 17	↑	Long USDM17 ทำกำไร 34.70 บาท/ดอลลาร์สหรัฐ ตัดขาดทุน 34.30 บาท/ดอลลาร์สหรัฐ
<b>KTBM17</b> หมดอายุ 29 มิ.ย. 17	↔	Long KTBM17 ทำกำไรที่ 19.40-19.50 บาท ตัดขาดทุนเมื่อต่ำกว่า 18.70 บาท
<b>PTTEPM17</b> หมดอายุ 29 มิ.ย. 17	↔	Short PTTEPM17 ทำกำไรที่ 94.0-94.5 บาท ตัดขาดทุน 98.25 บาท
<b>GFM17</b> หมดอายุ 29 มิ.ย. 17	↓	Short GFJ17 ทำกำไรที่ \$1,240/Oz หรือ 20,500 บาท/บาททอง ตัดขาดทุน \$1,265/Oz หรือ 20,700 บาท/บาททอง

**SET50 Index Futures: เริ่มมีสัญญาณลบ อาจแค่ดิ่งสั้นเพื่อลงต่อ**

**กลยุทธ์หลัก:** Short S50M17 ทำกำไรที่ 985-987 จุด ตัดขาดทุน 998 จุด

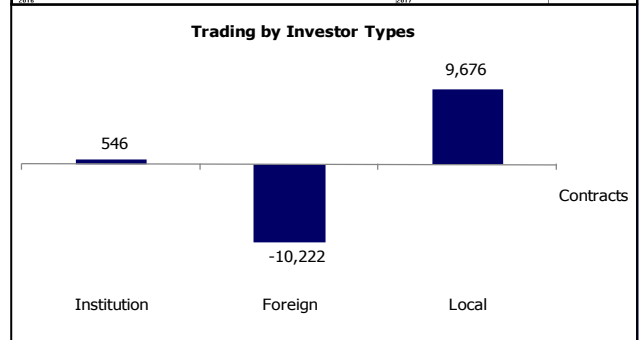
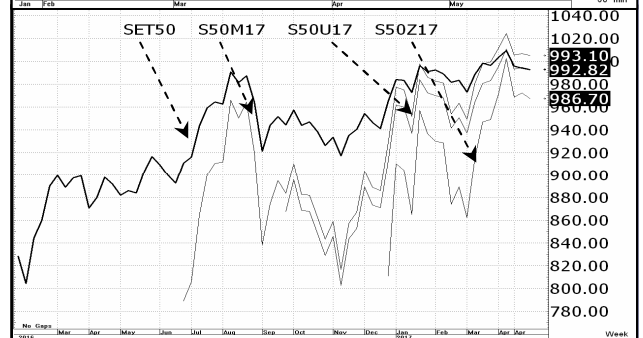
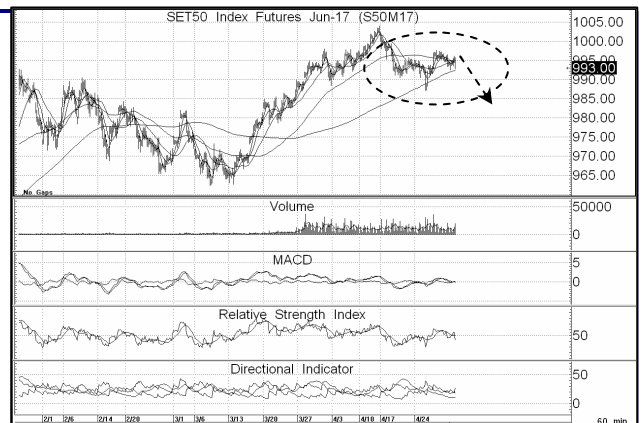
**กลยุทธ์ทางเลือก:** Long S50M17 ที่ 985-987 จุด ทำกำไรที่ 995-998 จุด ตัดขาดทุน 985 จุด

**เหตุการณ์ที่เกิดขึ้นวันนี้**

SET50 และ S50M17 ยังไม่สามารถขยับขึ้นต่อได้มากนัก ทั้งที่บรรยากาศการลงทุนภายนอกเป็นไปอย่างสดใส โดยถูกกดดันจากแรงขายในหุ้นกลุ่มพลังงานตามราคาน้ำมันดิบที่อ่อนตัวลง และแรงซื้อของต่างชาติที่เบาบาง (+208 ล้านบาท) เพื่อรอผลประชุม FOMC ของเฟดคืนนี้ และตัวเลขจ้างงานนอกภาคเกษตรสหรัฐ คืนวันศุกร์ ทำให้สุดท้ายแล้ว S50M17 ถูกแรง Short กดดันทำตลาดจนมาปิดที่เกือบจุดต่ำสุดของวันแถว 993 จุด โดยต่างชาติกลับมาเป็นสถานะ Net Long ใน Index Futures เล็กน้อย 3,021 สัญญาหรือราว 600 ล้านบาท

**แนวโน้มการเคลื่อนไหวของ S50M17 วันนี้**

คาดว่า SET50 และ S50M17 จะอ่อนตัวลงต่อเนื่องจาก (1) หุ้นกลุ่มพลังงานมีโอกาสดูกดดันต่อเนื่อง ตามทิศทางราคาน้ำมันดิบที่ทรุดตัวลงราว 2% โดย Energy Index มี Downside อยู่แถว 20600 จุด (2) การไหลเข้าของกระแสเงินยังไม่น่าเกิดขึ้นในช่วงนี้ เพราะแม้จะผ่านการประชุม FOMC ของเฟดไปแล้ว ยังต้องลุ้นกับตัวเลขจ้างงานนอกภาคเกษตรของสหรัฐ คืนวันศุกร์ ซึ่งถ้าเงินไม่ไหลเข้าและกองทุนในประเทศเล่นแบบเวียนกลุ่มเช่นนี้ การเคลื่อนไหวของ SET50 จะขึ้นแรงไม่ได้ (3) ภาพทางเทคนิครายวันและรายชั่วโมงส่งสัญญาณเชิงลบระยะสั้น ทั้งใน MACD Oscillators และ ADX ท่ามกลางบรรยากาศการลงทุนที่เงียบเหงา จึงเป็นไปได้สูงที่จะพักตัวลงต่อ



**SET50 Index Options: ปล่อยสถานะว่าง**

**ปล่อยสถานะว่าง**

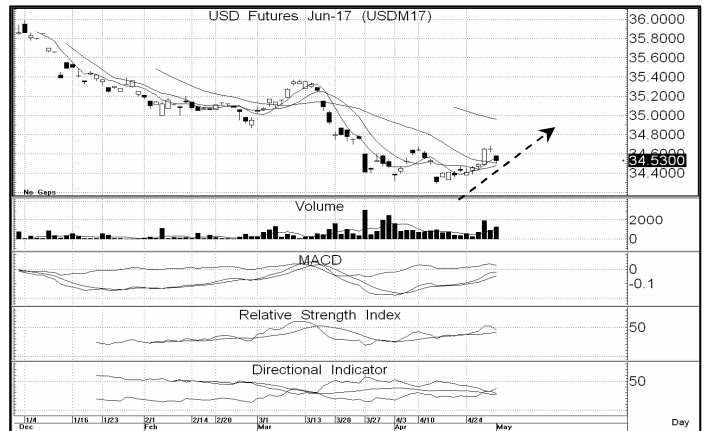
ภาพการเคลื่อนไหวของ SET50 ในระยะกลางยังเป็นลบต่อเนื่อง และด้วยความที่การฟื้นกลับเป็นไปอย่างล่าช้า ทำให้แรงกดดันของเส้นค่าเฉลี่ยเริ่มชัดเจนมากขึ้น ขณะเดียวกัน ทิศทางของกระแสเงินทุนต่างชาติน่าจะชะลอการไหลเข้าเพื่อรอดูทั้งผลประชุม FOMC และตัวเลขจ้างงานนอกภาคเกษตรสหรัฐฯ จึงทำให้คาดว่า Upside การฟื้นกลับจะเป็นไปอย่างจำกัด และเป็นไปได้ที่จะพลิกกลับมาอ่อนตัวลงหากรอบ 980-985 จุด ผั่ง Long Put หรือ Short Call จึงดูมีความได้เปรียบ



**USD Futures: เงินบาทยังมีโอกาสอ่อนค่าระยะสั้น**

**Long USDM17 ทำกำไร 34.70 บาท/ดอลลาร์สหรัฐฯ ตัดขาดทุน 34.30 บาท/ดอลลาร์สหรัฐฯ**

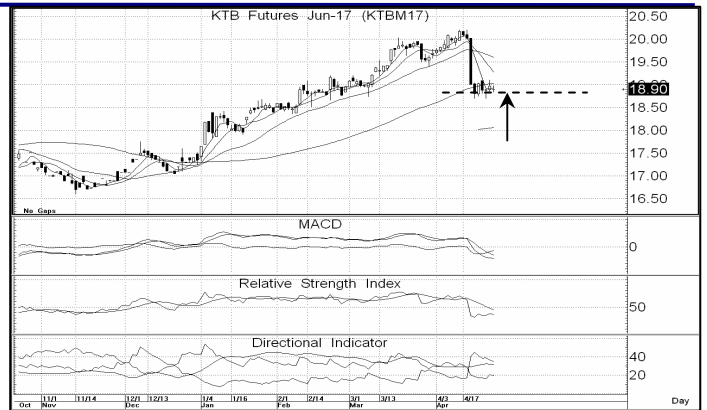
USD/THB ยังมีแนวโน้มฟื้นตัวกลับ ตามทิศทาง Dollar Index ที่คาดว่าจะได้แรงหนุนจากกระแสเงินที่ไหลเข้าพัก เพื่อรอดูทั้งผลประชุม FOMC วันที่ 2-3 พ.ค. 17 และตัวเลขจ้างงานนอกภาคเกษตรสหรัฐฯ วันที่ 5 พ.ค. 17 โดยในทางเทคนิคยังมีโอกาสแกว่งขึ้นต่อ ตามรูปแบบ Double Bottom ที่ถ้าหากไม่รีบทยอยต่ำกว่า 34.30 บาท/ดอลลาร์สหรัฐฯ น่าจะเห็นการตีขึ้นหา 34.70-34.80 บาท/ดอลลาร์สหรัฐฯ



**Single Stock Futures: Long KTBM17**

**Long KTBM17 ทำกำไรที่ 19.40-19.50 บาท ตัดขาดทุนเมื่อต่ำกว่า 18.70 บาท**

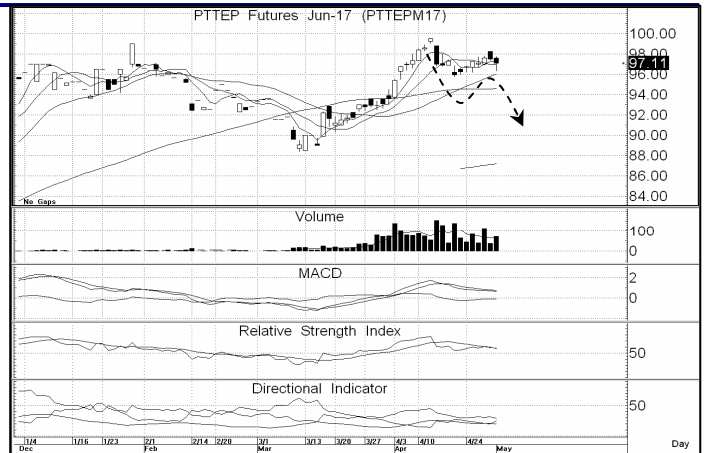
ราคา KTBM17 ยังย่ำฐานที่กรอบล่างเดิมแถว 18.70 บาท ซึ่งทำให้เรา ยังเชื่อว่า Downside จะค่อยๆถูกจำกัดลง จากการที่ KTB ซึ่งเป็นสินค้าอ้างอิงมีปันผล 0.86 บาท/หุ้น เป็นตัวพยุง (XD วันที่ 8 พ.ค. 17) ซึ่งราคา KTBM17 ได้ถูก Discount ผลลบจากการไม่ได้ปันผลไปแล้ว คาดกรอบการเคลื่อนไหวที่ 18.70-19.40 บาท



**Single Stock Futures: Short PTTEPM17**

**Short PTTEPM17 ทำกำไรที่ 94.0-94.5 บาท ตัดขาดทุน 98.25 บาท**

ราคา PTTEPM17 พลิกกลับมาอ่อนตัวลงต่ำกว่าแนวเส้นค่าเฉลี่ย 5 และ 10 วัน พร้อมดัชนีบ่งชี้ที่ส่งสัญญาณที่ส่งสัญญาณเชิงลบ ทำให้ราคามีความเสี่ยงที่จะพักตัวลงต่อ โดยแรงกดดันในเชิงปัจจัยพื้นฐานคือราคาน้ำมันดิบที่พลิกกลับมาอ่อนตัวลงเร็ว คาดกรอบการเคลื่อนไหวที่ 94.5-98.0 บาท



Analyst: Natapon Khamthakrue  
 Register No.: 026637

www.fnsyrus.com, FB: Finansia Syrus Research

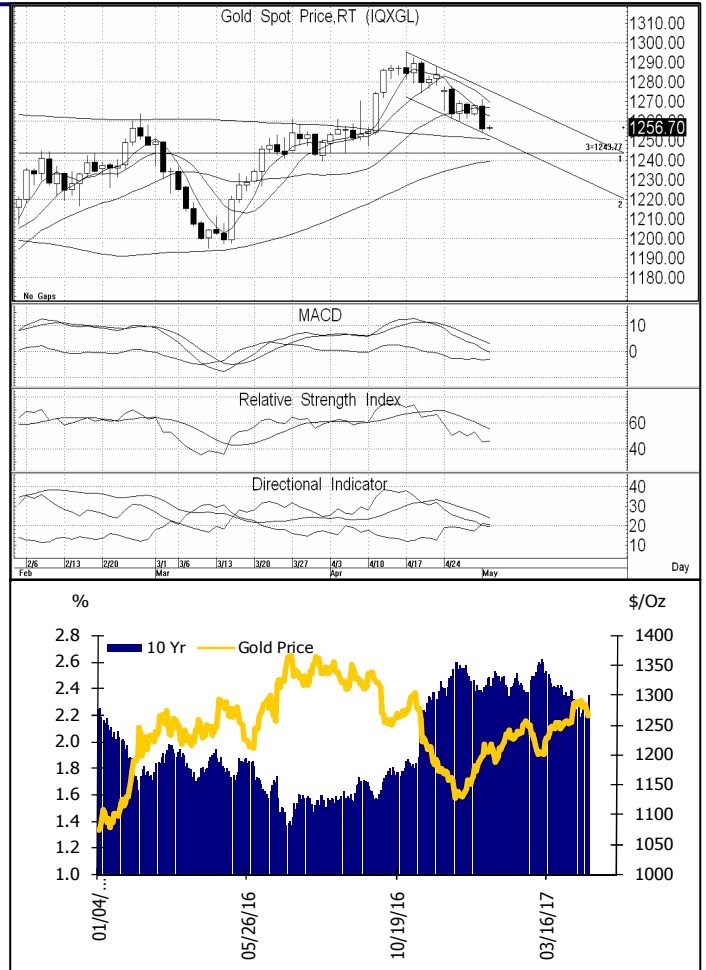
**Gold Futures: สัญญาณลบชัดเจนมากขึ้น**

**Short GFM17 ทำกำไรที่ \$1,240/Oz หรือ 20,500 บาท/บาททอง ตัดขาดทุน \$1,265/Oz หรือ 20,700 บาท/บาททอง**

ยังคงมุมมองเดิมที่ว่าราคาทองคำโลกโอกาสอ่อนตัวลงตามกรอบ Parallel Downtrend Channel ที่ \$1,240/Oz หรือคิดเป็นราคา GFJ17 ราว 20,500 บาท/บาททอง จากแรงกดดันของ (1) ความต้องการถือครองทองคำที่ลดลงชั่วคราว เพื่อรอดูทั้งผลประชุม FOMC ของเฟดคืนนี้ และตัวเลขจ้างงานนอกภาคเกษตรสหรัฐฯ คืนวันศุกร์ (2) บรรยากาศการลงทุนในสินทรัพย์เสี่ยงที่สดใส เนื่องจากความกังวลด้านการเมืองระหว่างประเทศ และโอกาสการชดเชยของหน่วยงานราชการสหรัฐฯ ผ่อนคลายลงเป็นลำดับ ทำให้ทองคำถูกความน่าสนใจในฐานะแหล่งพักเงินชั้นดีลงไป (3) ราคาน้ำมันดิบที่ลดลง ทำให้แรงหนุนทองคำด้านภาวะเงินเฟ้อ ซึ่งจะเป็ตัวแปรที่ช่วยหักล้างผลลบจากการขึ้นดอกเบี้ยของเฟดยังไม่เกิดขึ้นในช่วงนี้ (4) ภาพทางเทคนิคของทองคำโลกยังถูกกดดันจากเส้นค่าเฉลี่ย 5 และ 10 วัน ทำให้ราคายังมีโอกาสอ่อนตัวลงต่อหากกรอบล่างแถว \$1,240/Oz

ส่วนตัวเลขเศรษฐกิจ คือ ตัวเลขจ้างงานภาคเอกชนสหรัฐฯ ที่จัดทำโดย ADP รวมถึงผลประชุม FOMC ของเฟด ซึ่งตลาดคาดว่ามีโอกาสปรับขึ้นดอกเบี้ยอีก 0.25% เป็น 1.25% เพียง 4% เท่านั้น

ในเชิงกลยุทธ์การลงทุน ยังแนะนำให้ถือสถานะ Short GFJ17 ต่อไปเพื่อไปลุ้นทำกำไรที่ \$1,250/Oz



**DISCLAIMER:** รายงานฉบับนี้จัดทำโดยบริษัทหลักทรัพย์ ฟินันเซีย ไซรัส จำกัด (มหาชน) "บริษัท" ข้อมูลที่ปรากฏในรายงานฉบับนี้ถูกจัดทำขึ้นบนพื้นฐานของแหล่งข้อมูลที่เราเชื่อหรือควรเชื่อว่ามีค่าน่าเชื่อถือ และ/หรือมีความถูกต้อง อย่างไรก็ตามบริษัทไม่รับรองความถูกต้องครบถ้วนของข้อมูลดังกล่าว ข้อมูลและความเห็นที่ปรากฏอยู่ในรายงานฉบับนี้อาจมีการเปลี่ยนแปลง แก้ไข หรือเพิ่มเติมได้ตลอดเวลาโดยไม่ต้องแจ้งให้ทราบล่วงหน้า บริษัทไม่มีความประสงค์ที่จะชักจูงหรือชี้ชวนให้ผู้ลงทุน ลงทุนซื้อหรือขายหลักทรัพย์ตามที่ปรากฏในรายงานฉบับนี้ รวมทั้งบริษัทไม่ได้รับประกันผลตอบแทนหรือราคาของหลักทรัพย์ตามข้อมูลที่ปรากฏแต่อย่างใด บริษัทจึงไม่รับผิดชอบต่อความเสียหายใดๆ ที่เกิดขึ้นจากการนำข้อมูลหรือความเห็นในรายงานฉบับนี้ไปใช้ไม่ว่ากรณีใดก็ตาม ผู้ลงทุนควรศึกษาข้อมูลและใช้ดุลยพินิจอย่างรอบคอบในการตัดสินใจลงทุน

บริษัทขอสงวนลิขสิทธิ์ในข้อมูลและความเห็นที่ปรากฏอยู่ในรายงานฉบับนี้ ห้ามมิให้ผู้ใดนำข้อมูลและความเห็นในรายงานฉบับนี้ไปใช้ประโยชน์ คัดลอก ตัดแปลง ทำซ้ำ นำออกแสดงหรือเผยแพร่ต่อสาธารณชนไม่ว่าทั้งหมดหรือบางส่วน โดยไม่ได้รับอนุญาตเป็นลายลักษณ์อักษรจากบริษัทล่วงหน้า การลงทุนในหลักทรัพย์มีความเสี่ยง ผู้ลงทุนควรศึกษาข้อมูลและพิจารณาอย่างรอบคอบก่อนการตัดสินใจลงทุน

บริษัทหลักทรัพย์ ฟินันเซีย ไซรัส จำกัด (มหาชน) อาจเป็นผู้ดูแลสภาพคล่อง (Market Maker) และผู้ออกใบสำคัญแสดงสิทธิอนุพันธ์ (Derivative Warrants) บนหลักทรัพย์ที่ปรากฏอยู่ในรายงานฉบับนี้ โดยบริษัท อาจจัดทำบทวิเคราะห์ของหลักทรัพย์อ้างอิงดังกล่าวนี้ ดังนั้น นักลงทุนควรศึกษารายละเอียดในหนังสือชี้ชวนของใบสำคัญแสดงสิทธิอนุพันธ์ดังกล่าวก่อนตัดสินใจลงทุน