

ปัจจัยภายนอกประเทศกดดันห้อยลง แต่ปัจจัยภายในยังไม่มีสัญญาณบวกเพิ่มเติม ทำให้ SET50 มีโอกาสซึมตัวต่อไป

สินค้า	ทิศทาง	คำแนะนำ
<b>S50M17</b> หมดอายุ 29 มิ.ย. 17	↔	<b>กลยุทธ์หลัก:</b> Short S50M17 ทำกำไรที่ 985-987 จุด ตัดขาดทุน 998 จุด <b>กลยุทธ์ทางเลือก:</b> Long S50M17 ที่ 985-987 จุด ทำกำไรที่ 995-998 จุด ตัดขาดทุน 985 จุด
<b>Index Options</b> หมดอายุ 29 มิ.ย. 17	↔	ปล่อยสถานะว่าง
<b>USDM17</b> หมดอายุ 29 มิ.ย. 17	↑	Long USDM17 ทำกำไร 34.70 บาท/ดอลลาร์สหรัฐ ตัดขาดทุน 34.30 บาท/ดอลลาร์สหรัฐ
<b>KTBM17</b> หมดอายุ 29 มิ.ย. 17	↔	Long KTBM17 ทำกำไรที่ 19.40-19.50 บาท ตัดขาดทุนเมื่อต่ำกว่า 18.70 บาท
<b>ITDM17</b> หมดอายุ 29 มิ.ย. 17	↔	Short ITDM17 ทำกำไรที่ 4.46-4.48 บาท ตัดขาดทุน 4.60 บาท
<b>GFJ17</b> หมดอายุ 27 เม.ย. 17	↓	Short GFJ17 ทำกำไรที่ \$1,240/Oz หรือ 20,500 บาท/บาททอง ตัดขาดทุน \$1,265/Oz หรือ 20,700 บาท/บาททอง

**SET50 Index Futures: เริ่มมีสัญญาณลบ อาจแค่ดิ่งสั้นเพื่อลงต่อ**

**กลยุทธ์หลัก:** Short S50M17 ทำกำไรที่ 985-987 จุด ตัดขาดทุน 998 จุด

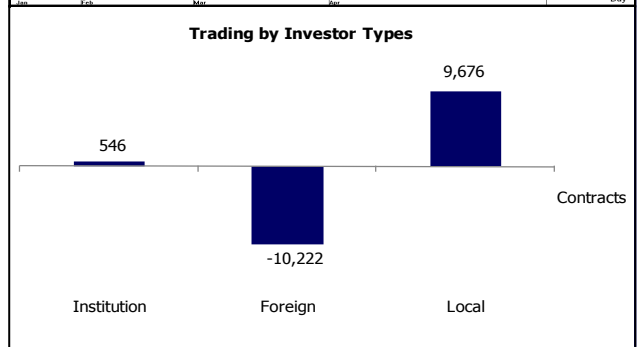
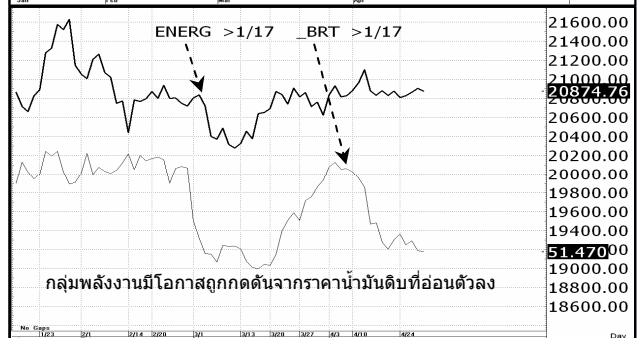
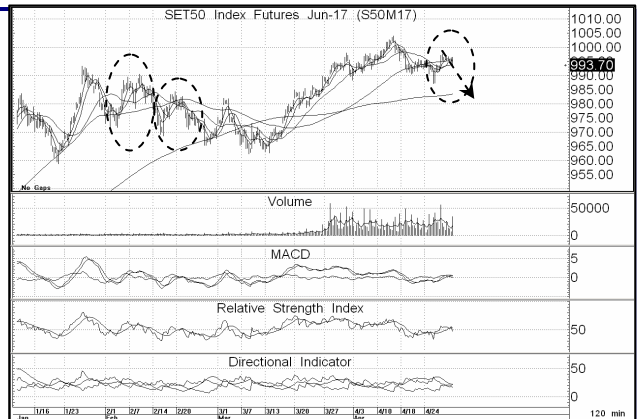
**กลยุทธ์ทางเลือก:** Long S50M17 ที่ 985-987 จุด ทำกำไรที่ 995-998 จุด ตัดขาดทุน 985 จุด

**เหตุการณ์ที่เกิดขึ้นสัปดาห์ก่อน**

SET50 และ S50M17 ยังเคลื่อนไหวในกรอบแคบ โดยมาถูกกดดันจากแรงขายเพื่อลดความเสี่ยงก่อนเข้าสู่ช่วงหยุดยาว และด้วยความที่ S50M17 ถูกใช้เป็นเครื่องมือในการ Short Hedge จึงทำให้ค่า Basis พลิกกลับมาอ่อนตัวลงเหลือ +0.20 จุด จาก +0.90 จุดในวันก่อนหน้า ขณะที่ ต่างชาติ Net Short ใน Index Futures มากถึง 10,222 สัญญา หรือราว 4 พันล้านบาท ซึ่งถือเป็นการ Net Short วันเดียวมากที่สุดนับตั้งแต่ 31 ม.ค. 17 แน่หนอนว่าภาพที่เกิดขึ้นเป็นสัญญาณลบ เพราะยอดซื้อขายหุ้นของต่างชาติกว่า 3.7 พันล้านบาท เป็นส่วนที่เกี่ยวข้องกับการทำ Big Lot หุ้น BJC และ BH รวมกันกว่า 6.9 พันล้านบาท จึงต้องตามต่อเนื่องจากต่างชาติจะแค่ Short Hedge หรือ Short เพื่อเก็งขาลง ถ้าวันนี้กลับข้างเป็น Long สัญญาณลบก็จะถูกหักล้างทันที

**แนวโน้มการเคลื่อนไหวของ S50M17 วันนี้**

คาดว่า SET50 และ S50M17 จะกลับมาปรับตัวเพิ่มขึ้น เพราะปัจจัยภายนอกเป็นบวกในช่วงหยุดยาว ทั้งสถานการณ์ในคาบสมุทรเกาหลีที่ยังไม่มีความรุนแรงและสภาองเกรสที่สามารถตกลงเพื่อแก้ปัญหาการขาดดุลนี้ชั่วคราวได้ ซึ่งทำให้เงินบาทมีแนวโน้มแข็งค่าตามเงินสกุลภูมิภาค แต่ Upside ยังจำกัดเช่นเดิมเนื่องจากกลุ่มพลังงานและรับเหมามีโอกาสกลับมากดดัน SET50 ขณะที่ การฟื้นตัวของแบงก์และสื่อสารยังจำกัด ตามภาพทางเทคนิคระยะสั้นที่เป็นขาลงและขาดปัจจัยบวกใหม่ โดยถ้าจังหวะการดีดกลับไม่สามารถยืนเหนือ 998 จุดขึ้นไป ได้ คาดว่าจะได้เห็นการอ่อนตัวลงต่อ แนะนำให้กลับมาเล่น Short ชั่วคราว



**SET50 Index Options: ปลอยสถานะว่าง**

**ปลอยสถานะว่าง**

ภาพการเคลื่อนไหวของ SET50 ในระยะกลางยังเป็นลบต่อเนื่อง และด้วยความที่การฟื้นกลับเป็นไปอย่างล่าช้า ทำให้แรงกดดันของเส้นค่าเฉลี่ยเริ่มชัดเจนมากขึ้น ขณะเดียวกัน ทิศทางของกระแสเงินทุนต่างชาติน่าจะชะลอการไหลเข้าเพื่อรอดูทั้งผลประชุม FOMC และตัวเลขจ้างงานนอกภาคเกษตรสหรัฐฯ จึงทำให้คาดว่า Upside การฟื้นกลับจะเป็นไปอย่างจำกัด และเป็นไปได้ที่จะพลิกกลับมาอ่อนตัวลงหากรอบ 980-985 จุด ผัง Long Put หรือ Short Call จึงดูมีความได้เปรียบ



**Single Stock Futures: กลับมาเปิดสถานะ Long KTBM17**

**Long KTBM17 ทำกำไรที่ 19.40-19.50 บาท ตัดขาดทุนเมื่อต่ำกว่า 18.70 บาท**

ราคา KTBM17 ยังย่ำฐานที่กรอบล่างเดิมแถว 18.70 บาท ซึ่งทำให้เรา ยังเชื่อว่า Downside จะค่อยๆถูกจำกัดลง จากการที่ KTB ซึ่งเป็นสินค้าอ้างอิงมีบิณผล 0.86 บาท/หุ้น เป็นตัวพยุง (XD วันที่ 8 พ.ค. 17) ซึ่งราคา KTBM17 ได้ถูก Discount ผลลบจากการไม่ได้ปันผลไปแล้ว คาดกรอบการเคลื่อนไหวที่ 18.70-19.40 บาท

**Single Stock Futures: Short ITDM17**

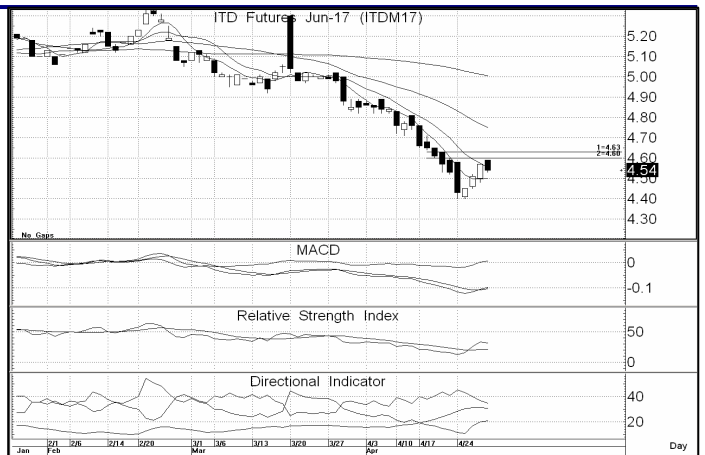
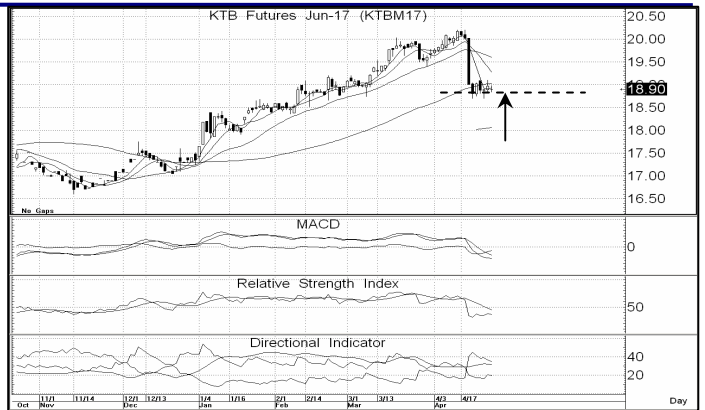
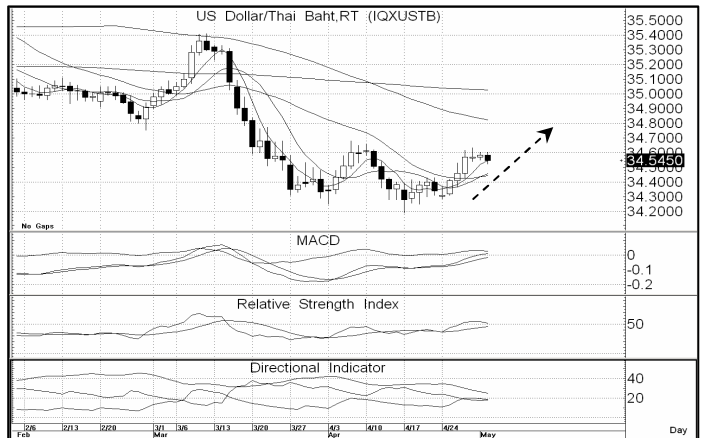
**Short ITDM17 ทำกำไรที่ 4.46-4.48 บาท ตัดขาดทุน 4.60 บาท**

ราคา ITDM17ปรับตัวเพิ่มขึ้นยืนเหนือเส้นค่าเฉลี่ย 10 วัน แล้วอัตราเร่งการปรับขึ้นเริ่มชะลอลงพร้อมกับพลิกมาอ่อนตัวลงเร็ว ทำให้มีความเสี่ยงที่จะอ่อนตัวลงต่อหาเส้นค่าเฉลี่ย 5 วันแถว 4.46-4.48 บาท จึงแนะนำให้แก้งกำไรฝั่ง Short ระยะสั้น คาดกรอบการเคลื่อนไหวที่ 4.46-4.60 บาท

**USD Futures: เงินบาทยังมีโอกาสอ่อนค่าระยะสั้น**

**Long USDM17 ทำกำไร 34.70 บาท/ดอลลาร์สหรัฐฯ ตัดขาดทุน 34.30 บาท/ดอลลาร์สหรัฐฯ**

USD/THB ยังมีแนวโน้มฟื้นตัวกลับ ตามทิศทาง Dollar Index ที่คาดว่าจะได้แรงหนุนจากกระแสเงินที่ไหลเข้าพัก เพื่อรอดูทั้งผลประชุม FOMC วันที่ 2-3 พ.ค. 17 และตัวเลขจ้างงานนอกภาคเกษตรสหรัฐฯ วันที่ 5 พ.ค. 17 โดยในทางเทคนิคยังมีโอกาสแกว่งขึ้นต่อ ตามรูปแบบ Double Bottom ที่ถ้าหากไม่รีบทยอยต่ำกว่า 34.30 บาท/ดอลลาร์สหรัฐฯ น่าจะเห็นการดีดขึ้นหา 34.70-34.80 บาท/ดอลลาร์สหรัฐฯ



Analyst: Natapon Khamthakrue  
 Register No.: 026637

www.fnsyrus.com, FB: Finansia Syrus Research

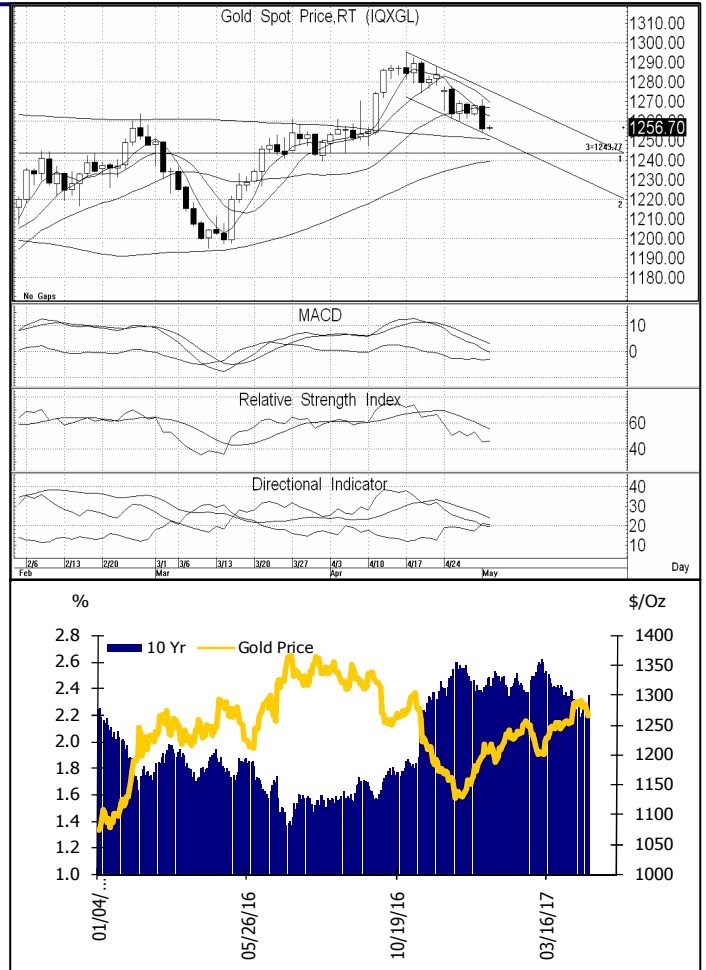
**Gold Futures: สัญญาณลบชัดเจนมากขึ้น**

**Short GFJ17 ทำกำไรที่ \$1,240/Oz หรือ 20,500 บาท/บาททอง ตัดขาดทุน \$1,265/Oz หรือ 20,700 บาท/บาททอง**

ราคาทองคำมีแนวโน้มอ่อนตัวลงตามกรอบ Parallel Downtrend Channel โดยมี Downside ที่กรอบล่างแถว \$1,240/Oz หรือคิดเป็นราคา GFJ17 ราว 20,500 บาท/บาททอง แรงกดดันมาจาก (1) Dollar Index และอัตราผลตอบแทนพันธบัตรสหรัฐฯ ปรับตัวเพิ่มขึ้นพร้อมกันทำให้ทองคำถูกลดความน่าสนใจในการเก็งกำไรตามหลักความเสมอภาคของค่าเงิน (2) บรรยากาศการลงทุนในสินทรัพย์เสี่ยงที่สดใสเนื่องจากความกังวลด้านการเมืองระหว่างประเทศ และโอกาสการขาดตัวของหน่วยงานราชการสหรัฐฯ ผ่อนคลายลงเป็นลำดับ ทำให้ทองคำถูกความน่าสนใจในฐานะแหล่งพักเงินขั้นต้นลงไป (3) แรงซื้อทองคำมีโอกาสชะลอชั่วคราว เพื่อรอดูทั้งผลประชุม FOMC ของเฟดและตัวเลขจ้างงานนอกภาคเกษตรของสหรัฐฯ

ส่วนตัวเลขเศรษฐกิจ ที่น่าจับตา คือ Final PMI ภาคการผลิตของประเทศแถบยูโรโซน และยอดขายรถยนต์ของสหรัฐฯ

ในเชิงกลยุทธ์การลงทุน ยังแนะนำให้ถือสถานะ Short GFJ17 ต่อไปเพื่อไปลุ้นทำกำไรที่ \$1,250/Oz



**DISCLAIMER:** รายงานฉบับนี้จัดทำโดยบริษัทหลักทรัพย์ ฟินันเซีย ไซรัส จำกัด (มหาชน) "บริษัท" ข้อมูลที่ปรากฏในรายงานฉบับนี้ถูกจัดทำขึ้นบนพื้นฐานของแหล่งข้อมูลที่เชื่อหรือควรเชื่อว่ามีค่าน่าเชื่อถือ และ/หรือมีความถูกต้อง อย่างไรก็ตามบริษัทไม่รับรองความถูกต้องครบถ้วนของข้อมูลดังกล่าว ข้อมูลและความเห็นที่ปรากฏอยู่ในรายงานฉบับนี้อาจมีการเปลี่ยนแปลง แก้ไข หรือเพิ่มเติมได้ตลอดเวลาโดยไม่ต้องแจ้งให้ทราบล่วงหน้า บริษัทไม่มีความประสงค์ที่จะชักจูงหรือชี้ชวนให้ผู้ลงทุน ลงทุนซื้อหรือขายหลักทรัพย์ตามที่ปรากฏในรายงานฉบับนี้ รวมทั้งบริษัทไม่ได้รับประกันผลตอบแทนหรือราคาของหลักทรัพย์ตามข้อมูลที่ปรากฏแต่อย่างใด บริษัทจึงไม่รับผิดชอบต่อความเสียหายใดๆ ที่เกิดขึ้นจากการนำข้อมูลหรือความเห็นในรายงานฉบับนี้ไปใช้ไม่ว่ากรณีใดก็ตาม ผู้ลงทุนควรศึกษาข้อมูลและใช้ดุลยพินิจอย่างรอบคอบในการตัดสินใจลงทุน

บริษัทขอสงวนลิขสิทธิ์ในข้อมูลและความเห็นที่ปรากฏอยู่ในรายงานฉบับนี้ ห้ามมิให้ผู้ใดนำข้อมูลและความเห็นในรายงานฉบับนี้ไปใช้ประโยชน์ คัดลอก ตัดแปลง ทำซ้ำ นำออกแสดงหรือเผยแพร่ต่อสาธารณชนไม่ว่าทั้งหมดหรือบางส่วน โดยไม่ได้รับอนุญาตเป็นลายลักษณ์อักษรจากบริษัทล่วงหน้า การลงทุนในหลักทรัพย์มีความเสี่ยง ผู้ลงทุนควรศึกษาข้อมูลและพิจารณาอย่างรอบคอบก่อนการตัดสินใจลงทุน

บริษัทหลักทรัพย์ ฟินันเซีย ไซรัส จำกัด (มหาชน) อาจเป็นผู้ดูแลสภาพคล่อง (Market Maker) และผู้ออกใบสำคัญแสดงสิทธิอนุพันธ์ (Derivative Warrants) บนหลักทรัพย์ที่ปรากฏอยู่ในรายงานฉบับนี้ โดยบริษัท อาจจัดทำทวีตราของหลักทรัพย์อ้างอิงดังกล่าวนี้ ดังนั้น นักลงทุนควรศึกษารายละเอียดในหนังสือชี้ชวนของใบสำคัญแสดงสิทธิอนุพันธ์ดังกล่าวก่อนตัดสินใจลงทุน