

ความไม่ชัดเจนในหลายประเด็น ทำให้กระแสเงินมีแนวโน้มไหลออกต่อเนื่อง SET50 จึงยังไม่น่ารีบขึ้นแรงในสัปดาห์นี้

สินค้า	ทิศทาง	คำแนะนำ
S50M17 หมดอายุ 29 มิ.ย. 17	↔	กลยุทธ์หลัก: Short S50M17 ทำกำไรที่ 985-987 จุด ตัดขาดทุน 998 จุด กลยุทธ์ทางเลือก: Long S50M17 ที่ 985-987 จุด ทำกำไรที่ 995-998 จุด ตัดขาดทุน 982 จุด
Index Options หมดอายุ 29 มิ.ย. 17	↑	ปล่อยสถานะว่าง
USDM17 หมดอายุ 29 มิ.ย. 17	↑	ปล่อยสถานะว่างเพื่อรอดูทิศทางที่ชัดเจน
IRPCM17 หมดอายุ 29 มิ.ย. 17	↑	ปิด Long IRPCM17 หลังจากราคาปรับขึ้นเข้ากรอบทำกำไรที่ 5.40-5.45 บาท
BANPUM17 หมดอายุ 29 มิ.ย. 17	↔	Long BANPUM17 ทำกำไรที่ 21.00-21.20 บาท ตัดขาดทุน 20.30 บาท
GFJ17 หมดอายุ 27 เม.ย. 17	↓	Short GFJ17 ทำกำไรที่ \$1,260/Oz หรือ 20,800 บาท/บาททอง ตัดขาดทุน \$1,295/Oz หรือ 21,150 บาท/บาททอง

SET50 Index Futures: สะสม Short ต่อเนื่องจากสัปดาห์ก่อน

กลยุทธ์หลัก: Short S50M17 ทำกำไรที่ 985-987 จุด ตัดขาดทุน 998 จุด

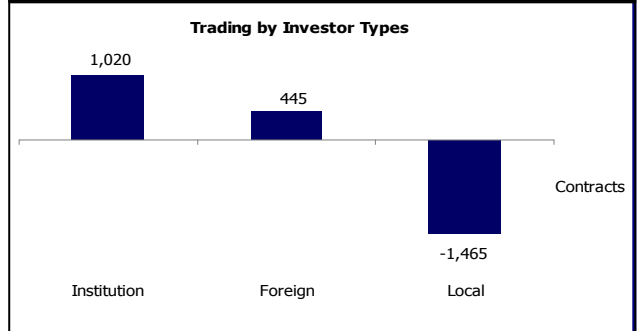
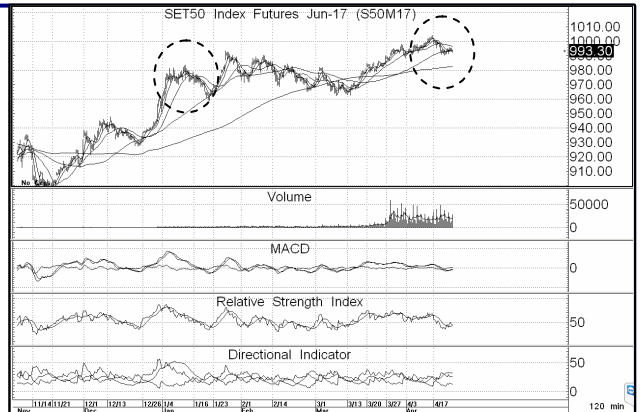
กลยุทธ์ทางเลือก: Long S50M17 ที่ 985-987 จุด ทำกำไรที่ 995-998 จุด ตัดขาดทุน 982 จุด

เหตุการณ์ที่เกิดขึ้นสัปดาห์ก่อน

กรอบการเคลื่อนไหวของ SET50 ยังจำกัด แม้จะได้แรงหนุนจากหุ้นกลุ่มพลังงานและปิโตรเคมี รวมถึงแบงก์บางตัวที่ผลประกอบการ 1Q17 ออกมาดี แต่เนื่องจากกระแสเงินทุนต่างชาติมีทิศทางไหลออก โดยขายหุ้นตลาดสัปดาห์ 4,201 ล้านบาท และ Net Short ใน Index Futures 6,185 สัญญาหรือ 1,220 ล้านบาท ทำให้ S50M17 ปิดอ่อนตัวลงราว 10 จุด อยู่ที่ 993.40 จุด แต่ถือว่ากลุ่มนักลงทุนในประเทศยังสู้ฝั่ง Long อยู่พอตัว เพราะมีหลายวันที่ SET และ SET50 ทดตัวลงหนัก แต่ S50M17 กลับอ่อนตัวลงเล็กน้อย โดยสะท้อนมายังค่า Basis ที่กว้างขึ้นเป็น -2.4 จุด จาก -6.3 จุดในสัปดาห์ก่อนหน้า ซึ่งถ้าหากสัปดาห์ S50M17 นี้ไม่รีบฟื้นตัวกลับ ก็เป็นไปได้ที่จะถูกกดดันจากทั้งภาพการเคลื่อนไหวที่เป็นลบ และ Basis ที่มีโอกาสพลิกกลับมาอ่อนตัวลงเร็ว

แนวโน้มการเคลื่อนไหวของ S50M17 วันนี้

เรายังคาดว่า S50M17 จะอ่อนตัวลงต่อ จากภาพทางเทคนิครายสัปดาห์ที่หลุดเส้นค่าเฉลี่ย 5 สัปดาห์ พร้อมเกิดสัญญาณขัดแย้งเชิงลบกับ MACD Oscillators ด้วยปริมาณการซื้อขายที่หนาแน่น ขณะที่ กระแสเงินยังไม่กลับมาไหลเข้าจากความไม่ชัดเจนในผลการเลือกตั้งรอบแรกของฝรั่งเศส และความตึงเครียดในคาบสมุทรเกาหลี รวมถึง การรอดูผลการประชุม ECB และ BOJ ปลายสัปดาห์นี้ โดยอ้างอิงตามพฤติกรรมในอดีต (วงกลมในรูปขวบน) เรายังคาดหวังการพักตัวลงหา 985-987 จุด โดยยังไม่รวมผลลบจากโอกาสการหลุดตัวของค่า Basis



SET50 Index Options: ปล่อยสถานะว่าง

ปล่อยสถานะว่าง

ภาพการเคลื่อนไหวทางเทคนิคของ SET50 ทั้งในระยะสั้นและระยะกลางยังเป็นลบ หลังจากหลุด Minor Uptrend Line และแนวเส้นค่าเฉลี่ยของกราฟรายวันและรายสัปดาห์ลงมา โดยถ้าหากไม่มีปัจจัยบวกเชิงพื้นฐานมาหักล้าง คาดว่าจะแกว่งตัวลงตามแนวโน้มเดิมหากรอบแนวรับแถว 975-980 จุด การยืนยันฝั่ง Short จึงมีความได้เปรียบเมื่อเทียบกับฝั่ง Long



Single Stock Futures: ปิด Long IRPCM17

ปิด Long IRPCM17 หลังจากราคาปรับขึ้นเข้ารอบทำกำไรที่ **5.40-5.45 บาท**

ราคา IRPCM17 ปรับตัวเพิ่มขึ้นเร็วจนเข้ารอบทำกำไรฝั่ง Long ที่ 5.40-5.45 บาท ซึ่งมาพร้อมกับปริมาณการซื้อขายที่หนาแน่น แต่เพราะราคาดีดขึ้นเหนือเส้นค่าเฉลี่ยค่อนข้างมาก และการปรับตัวเพิ่มขึ้นทดสอบกรอบแนวต้านเดิมมักไม่สามารถยืนเหนือได้ทันที (เมื่ออิงพฤติกรรมในอดีต) จึงแนะนำให้ปิดสถานะ Long เพื่อทำกำไรไปก่อน

Single Stock Futures: Long BANPUM17

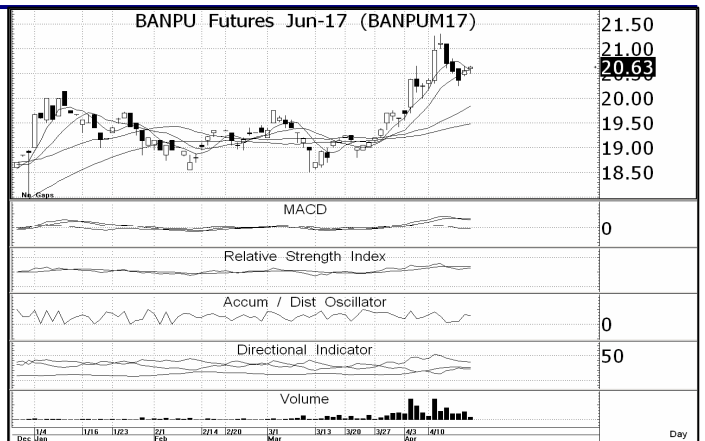
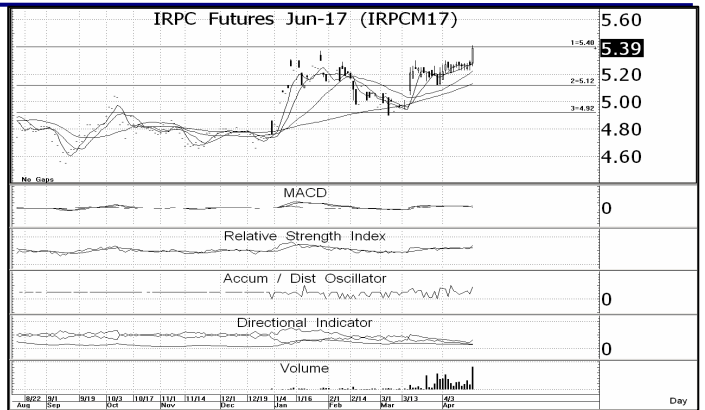
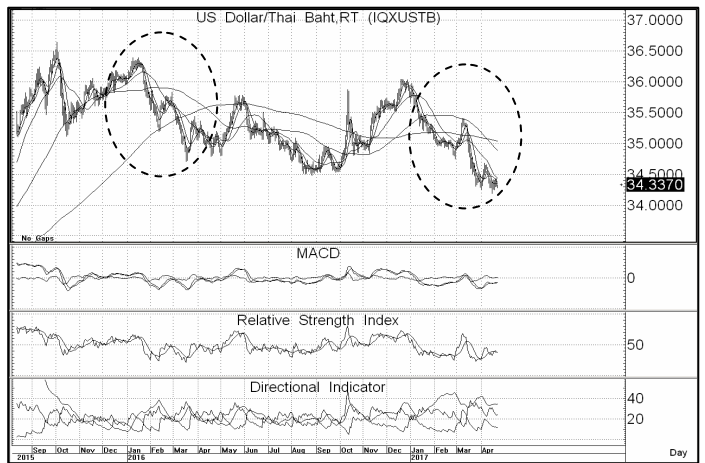
Long BANPUM17 ทำกำไรที่ **21.00-21.20 บาท** ตัดขาดทุน **20.30 บาท**

ราคา BANPUM17 มีแนวโน้มปรับตัวเพิ่มขึ้นต่อเนื่อง ตามแรงหนุนของภาพทางเทคนิคที่เส้นค่าเฉลี่ย 5 และ 10 วันยังส่งสัญญาณเชิงบวก และปัจจัยพื้นฐานที่คาดการณ์ผลประกอบการ 1Q17 จะออกมาสดใส ตามราคาถ่านหินที่ปรับตัวเพิ่มขึ้นเกือบเท่าตัวเมื่อเทียบกับช่วงเดียวกันของปีก่อน คาดกรอบการเคลื่อนไหวที่ 20.40-21.00 บาท

USD Futures: เงินบาทยังมีโอกาสอ่อนค่าระยะสั้น

Long USDM17 ทำกำไร **34.7 บาท/ดอลลาร์สหรัฐ** ตัดขาดทุน **34.30 บาท/ดอลลาร์สหรัฐ**

USD/THB มีแนวโน้มแกว่งแคบเชิงบวก โดยถึงแม้ Dollar Index จะถูกกดดันจากการเปิดเผยตัวเลขภาคการผลิตของสหรัฐฯ ที่ออกมาต่ำกว่าคาดสวนทางตัวเลขเดียวกันของฝั่งยุโรปที่ออกมาสดใส แต่เพราะกระแสเงินมีแนวโน้มไหลเข้าตลาดหุ้นสหรัฐฯมากขึ้น เพื่อเก็งกำไรประกอบการ 1Q17 ของบริษัทชั้นนำ และมาตรการทางภาษีเพื่อกระตุ้นเศรษฐกิจของโดนัลด์ ทรัมป์ ทำให้คาดว่า Dollar Index จะฟื้นตัวตลอดทั้งสัปดาห์ คาดกรอบ USD/THB ที่ 34.15-34.50 บาท/ดอลลาร์สหรัฐ



Gold Futures: ปัจจัยที่เกิดขึ้นยังไม่ใช้ปัจจัยหนุนทองคำ

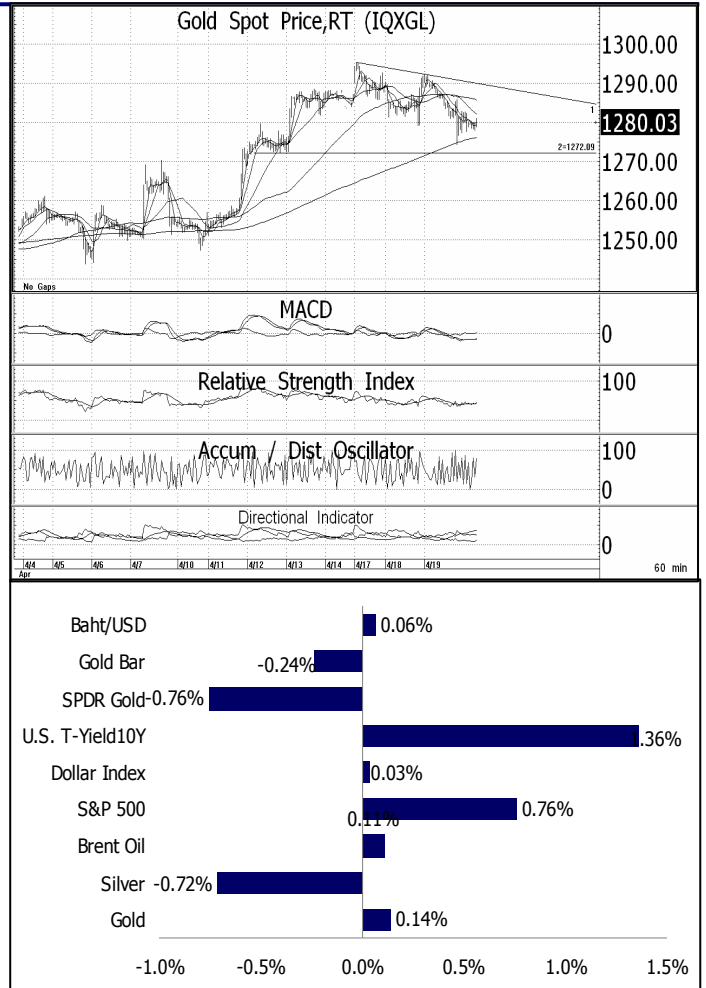
Short GFJ17 ทำกำไรที่ \$1,260/Oz หรือ 20,800 บาท/บาททอง ตัดขาดทุน \$1,295/Oz หรือ 21,150 บาท/บาททอง

ราคาทองคำโลกยังถูกกดดันจากความผันผวน ทั้งความตึงเครียดในคาบสมุทรเกาหลี การเลือกตั้งรอบแรกของฝรั่งเศส และการดำเนินนโยบายทางเศรษฐกิจของโดนัลด์ ทรัมป์ ที่ยังไม่มีความชัดเจน และถึงแม้ว่าจะมีความชัดเจนออกมา เราประเมินว่านโยบายการคลังมีความแตกต่างจากนโยบายการเงิน ตรงที่ผลกระทบมุ่งตรงไปยังผลประกอบการของบริษัทจดทะเบียน มากกว่าต้องการเพิ่มปริมาณเงินในระบบเศรษฐกิจโดยรวม ทำให้กระแสเงินมีแนวโน้มไหลกลับเข้าหาสินทรัพย์เสี่ยงมากกว่ามาพักในทองคำ อีกทั้ง ยังเป็นไปได้ที่เฟดจะขึ้นดอกเบี้ยรวมถึงนำพันธบัตรที่ซื้อไว้ตามมาตรการ QE ออกขายในตลาดเพื่อดูดซับสภาพคล่อง ซึ่งเป็นปัจจัยที่ส่งผลกระทบต่อราคาทองคำในระยะกลาง จนกว่าเงินเฟ้อมีสัญญาณปรับตัวเพิ่มขึ้น

ในเชิงกลยุทธ์การลงทุน จึงแนะนำให้ถือสถานะ Short GFJ17 ต่อไป โดยคาดการณ์ช่วงของการเคลื่อนไหวของราคาทองคำโลกที่ \$1,260/Oz

ส่วนกองทุน SPDR Gold Trust กลับมาเพิ่มสถานะถือครองทองคำเล็กน้อย 4.44 ตัน อยู่ที่ 585.69 ตัน โดยทั้งเดือน เม.ย. 17 ซื้อ 26.37 ตัน จาก มี.ค. 17 ที่ขายสุทธิ 8.85 ตัน

ปัจจัยที่น่าจับตา คือ ดัชนีความเชื่อมั่นทางธุรกิจของเยอรมัน และผลการเลือกตั้งรอบแรกของฝรั่งเศส



DISCLAIMER: รายงานฉบับนี้จัดทำโดยบริษัทหลักทรัพย์ ฟินันเซีย ไซรัส จำกัด (มหาชน) "บริษัท" ข้อมูลที่ปรากฏในรายงานฉบับนี้ถูกจัดทำขึ้นบนพื้นฐานของแหล่งข้อมูลที่เชื่อหรือควรเชื่อว่ามีค่าน่าเชื่อถือ และ/หรือมีความถูกต้อง อย่างไรก็ตามบริษัทไม่รับรองความถูกต้องครบถ้วนของข้อมูลดังกล่าว ข้อมูลและความเห็นที่ปรากฏอยู่ในรายงานฉบับนี้อาจมีการเปลี่ยนแปลง แก้ไข หรือเพิ่มเติมได้ตลอดเวลาโดยไม่ต้องแจ้งให้ทราบล่วงหน้า บริษัทไม่มีความประสงค์ที่จะชักจูงหรือชี้นำให้ผู้ลงทุน ลงทุนซื้อหรือขายหลักทรัพย์ตามที่ปรากฏในรายงานฉบับนี้ รวมทั้งบริษัทไม่ได้รับประกันผลตอบแทนหรือราคาของหลักทรัพย์ตามข้อมูลที่ปรากฏแต่อย่างใด บริษัทจึงไม่รับผิดชอบต่อความเสียหายใดๆ ที่เกิดขึ้นจากการนำข้อมูลหรือความเห็นในรายงานฉบับนี้ไปใช้ไม่ว่ากรณีใดก็ตาม ผู้ลงทุนควรศึกษาข้อมูลและใช้ดุลยพินิจอย่างรอบคอบในการตัดสินใจลงทุน

บริษัทขอสงวนลิขสิทธิ์ในข้อมูลและความเห็นที่ปรากฏอยู่ในรายงานฉบับนี้ ห้ามมิให้ผู้ใดนำข้อมูลและความเห็นในรายงานฉบับนี้ไปใช้ประโยชน์ คัดลอก ตัดแปลง ทำซ้ำ นำออกแสดงหรือเผยแพร่ต่อสาธารณชนไม่ว่าทั้งหมดหรือบางส่วน โดยไม่ได้รับอนุญาตเป็นลายลักษณ์อักษรจากบริษัทล่วงหน้า การลงทุนในหลักทรัพย์มีความเสี่ยง ผู้ลงทุนควรศึกษาข้อมูลและพิจารณาอย่างรอบคอบก่อนการตัดสินใจลงทุน

บริษัทหลักทรัพย์ ฟินันเซีย ไซรัส จำกัด (มหาชน) อาจเป็นผู้ดูแลสภาพคล่อง (Market Maker) และผู้ออกใบสำคัญแสดงสิทธิอนุพันธ์ (Derivative Warrants) บนหลักทรัพย์ที่ปรากฏอยู่ในรายงานฉบับนี้ โดยบริษัท อาจจัดทำทวีตราหของหลักทรัพย์อ้างอิงดังกล่าวนี้ ดังนั้น นักลงทุนควรศึกษารายละเอียดในหนังสือชี้ชวนของใบสำคัญแสดงสิทธิอนุพันธ์ดังกล่าวก่อนตัดสินใจลงทุน