

**SET50 อาจมีพินกลับ แต่หุ้นกลุ่มแบงก์และพลังงานเริ่มมี Downside ทำให้ Upside ไม่เปิดกว้าง และมีความเสี่ยงที่จะพลิกมาอ่อนตัวลง**

สินค้า	ทิศทาง	คำแนะนำ
<b>S50M17</b> หมดอายุ 29 มิ.ย. 17	↓	<b>กลยุทธ์หลัก:</b> Short S50M17 ทำกำไรที่ 985-987 จุด ตัดขาดทุน 998 จุด <b>กลยุทธ์ทางเลือก:</b> Long S50M17 ที่ 985-987 จุด ทำกำไรที่ 995-998 จุด ตัดขาดทุน 982 จุด
<b>Index Options</b> หมดอายุ 29 มิ.ย. 17	↑	ปล่อยสถานะว่าง
<b>USDM17</b> หมดอายุ 29 มิ.ย. 17	↑	ปล่อยสถานะว่างเพื่อรอดูทิศทางที่ชัดเจน
<b>IRPCM17</b> หมดอายุ 29 มิ.ย. 17	↔	Long IRPCM17 ทำกำไรที่ 5.40-5.45 บาท ตัดขาดทุน 5.15 บาท
<b>BANPUM17</b> หมดอายุ 29 มิ.ย. 17	↔	Long BANPUM17 ทำกำไรที่ 21.00-21.20 บาท ตัดขาดทุน 20.15 บาท
<b>GFJ17</b> หมดอายุ 27 เม.ย. 17	↔	Short GFJ17 ทำกำไรที่ \$1,270/Oz หรือ 20,850 บาท/บาททอง ตัดขาดทุน \$1,300/Oz หรือ 21,150 บาท/บาททอง

**SET50 Index Futures: คาดว่าการพินกลับจะเป็นแค่ดั้งสั้นเพื่อลง**

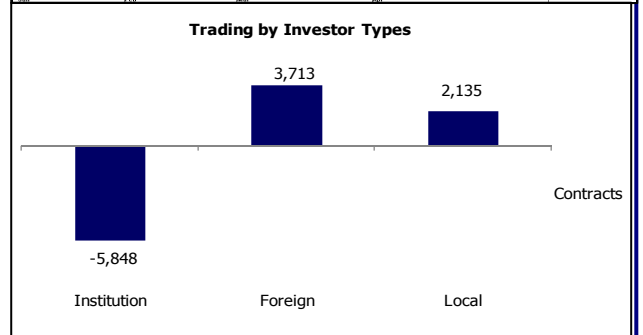
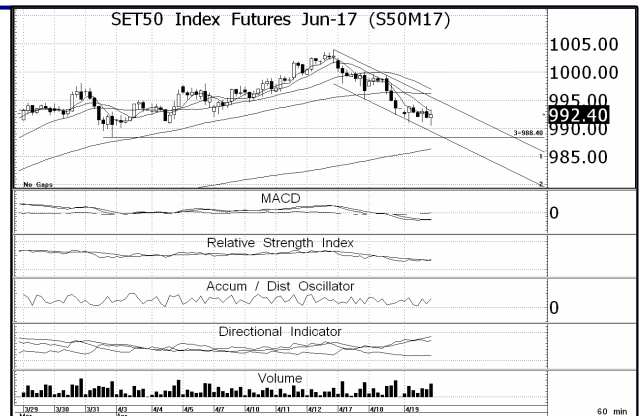
**กลยุทธ์หลัก:** Short S50M17 ทำกำไรที่ 985-987 จุด ตัดขาดทุน 998 จุด

**กลยุทธ์ทางเลือก:** Long S50M17 ที่ 985-987 จุด ทำกำไรที่ 995-998 จุด ตัดขาดทุน 982 จุด

การเคลื่อนไหวของ SET50 และ S50M17 ยังไม่ตอบสนองต่อภาพการปรับลงของ SET เท่าที่ควร โดยมีแรงซื้อในกลุ่มพลังงาน SCC AOT รวมถึง CPALL หักล้างกับแรงขายที่มีเข้ามาหนาแน่นในหุ้นกลุ่มแบงก์ (Bank Index ทร่วงตัวลงถึง 2.7%) ซึ่งทำให้ค่า Basis ปิดตลาดด้วยการกว้างขึ้นเป็น -0.89 จุด จาก -4.18 จุดในวันก่อนหน้า สะท้อนจิตวิทยาการลงทุนที่เป็นบวก และภาพการเคลื่อนไหวที่รวมความคาดหวังในการพินกลับของ SET50 ในขณะนี้ไปแล้วระดับหนึ่ง

สำหรับแนวโน้ม S50M17 วันนี้ เราคาดว่าจะได้เห็นการพินกลับในช่วงแรก เพราะ Sentiment ตลาดเอเชียไม่ได้แย่ตามตลาดสหรัฐฯ และแรงขายของต่างชาติเริ่มเบาลง (ขายหุ้น 368 ล้านบาท แต่กลับมา Net Long ใน Index Futures 3,713 สัญญาหรือ 730 ล้านบาท) แต่เรามอง Upside ยังจำกัด เพราะ Bank Index ยังมี Downside อีก 1.3% หา 523 จุด ขณะที่ Energy Index น่าจะกดดัน SET50 เพิ่มเติม ตามราคาน้ำมันดิบที่ร่วงตัวลงหนัก 3.5% อีกทั้ง การกว้างขึ้นของ Basis ยังทำให้แรงจูงใจในการไล่ราคาฝั่ง Long ลดลงด้วย และด้วยเงื่อนไขของผลประกอบการ 1Q17 ที่เริ่มคาดหวังเชิงบวกได้น้อยลง

เราจึงแนะนำให้ยื่นฝั่ง Short ไว้เช่นเดิม โดยคาดหวังว่าการพินกลับไม่เกิน 996-998 จุด แล้วอ่อนตัวลงหา 985-987 จุด



**SET50 Index Options: ปล่อยสถานะว่าง**

**ปล่อยสถานะว่าง**

ภาพการเคลื่อนไหวระยะสั้นของ SET50 เริ่มเปลี่ยนไปจากสัปดาห์ก่อนที่ดูจะเป็นบวกเต็มตัว มาเป็นเป็นบวกแบบเล็กน้อย โดยวันนี้ให้พิจารณาแนวรับของ SET50 ที่ 995 จุด หากหลุดลงมาจะทำให้ภาพระยะกลางเสียทันที แต่ถ้าเปิดตลาดแล้วยืนเหนือได้ จะทำให้ภาพยังไม่แย และมีโอกาสฟื้นกลับเร็วใน 2 วันทำการนี้ ปัจจัยที่อยากให้ติดตามคือ การไหลของกระแสเงิน ที่ทิศทางจะเริ่มสับสนมากขึ้น



**USD Futures: เงินบาทยังมีโอกาสอ่อนค่าระยะสั้น**

**ปล่อยสถานะว่างเพื่อรอดูทิศทางที่ชัดเจน**

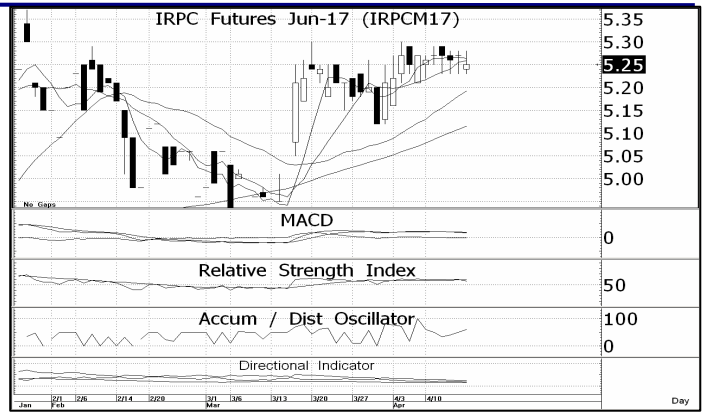
USD/THB เริ่มฟื้นตัวกลับระยะสั้น ตามทิศทาง Dollar Index ที่เริ่มดีดตัวขึ้น ด้วยกระแสเงินที่ไหลกลับเข้าหาตลาดหุ้นสหรัฐฯ ขณะที่ การแข็งค่าของเงินบาทอย่างรวดเร็ว ทำให้เราคาดว่า ธปท. จะเข้าแทรกแซง โดยการขายเงินบาทและซื้อดอลลาร์สหรัฐฯ จึงเป็นไปได้ที่ USD/THB จะชะลอการปรับลงหรือปรับตัวเพิ่มขึ้นแบบผันธรรมาชาติ แต่รูปแบบหลักยังเป็น Sideway ที่มีกรอบแนวต้านรอทดสอบแถว 34.45-50 บาท/ดอลลาร์สหรัฐฯ



**Single Stock Futures: Long IRPCM17**

**Long IRPCM17 ทำกำไรที่ 5.40-5.45 บาท ตัดขาดทุน 5.15 บาท**

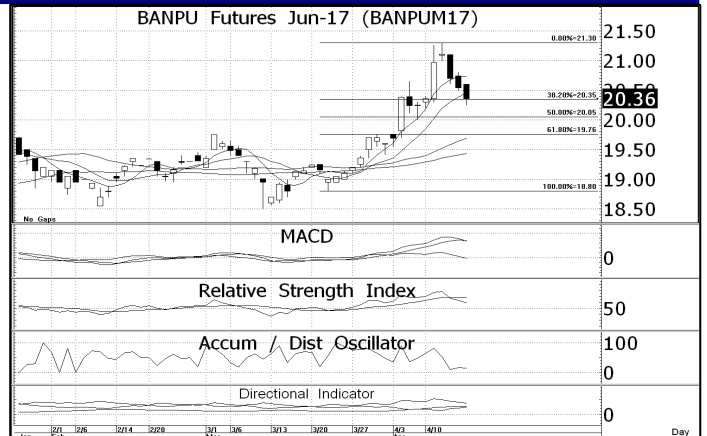
ราคา IRPCM17 ยังแกว่งออกด้านข้างในกรอบแคบ แม้บรรยากาศการลงทุนเข้านี้เป็นลบ แต่เพราะรูปแบบการเคลื่อนไหวของราคายังได้แรงหนุนจากแนวเส้นค่าเฉลี่ย รวมถึงดัชนีบ่งชี้ที่ส่งสัญญาณเชิงบวก จึงคาดว่า Downside การพักตัวจะไม่เปิดกว้าง ซึ่งนั่นหมายถึง โอกาสการกระชากขึ้นหา 5.40-5.45 บาทยังไม่ถูกหักล้างออกไป คาดกรอบวันนี้ที่ 5.15-5.40 บาท



**Single Stock Futures: Long BANPUM17**

**Long BANPUM17 ทำกำไรที่ 21.00-21.20 บาท ตัดขาดทุน 20.15 บาท**

ราคา BANPUM17 อ่อนตัวลงได้ระดับการฟื้นกลับระยะสั้นแถว 20.30 บาท ซึ่งตรงกับเส้นค่าเฉลี่ย 10 วันพอดี ทำให้มีโอกาสฟื้นกลับในลักษณะ Technical Rebound หา 21.00-21.20 บาท ภายใต้เงื่อนไขที่จังหวะการพักไม่ควรต่ำกว่า 20.15 บาท คาดกรอบการเคลื่อนไหวที่ 20.15-21.00 บาท



**Gold Futures: ทองคำไม่ใช่แหล่งพักเงินในช่วงนี้**

**Short GFJ17 ทำกำไรที่ \$1,270/Oz หรือ 20,850 บาท/บาททอง ตัดขาดทุน \$1,300/Oz หรือ 21,150 บาท/บาททอง**

ราคาทองคำโลกอ่อนตัวลงต่ำกว่าเส้นค่าเฉลี่ย 5 วัน โดยถึงแม้ว่าบรรยากาศการลงทุนในสินทรัพย์เสี่ยงที่เป็นลบ ควรจะหนุนให้ราคาทองคำปรับตัวเพิ่มขึ้นด้วยคุณสมบัติแหล่งพักเงินชั้นดี แต่เพราะรายงานสรุปภาวะเศรษฐกิจสหรัฐฯ ของเฟด (Beige Book) ออกมาแล้วยังสะท้อนให้เห็นถึงการขยายตัว ซึ่งบ่งชี้ถึงความเป็นไปได้ที่เฟดจะขึ้นดอกเบี้ยในอัตราเร่ง รวมไปถึงการถอนมาตรการ QE โดยการนำพันธบัตรที่ซื้อไว้ก่อนหน้าออกมาขาย สะท้อนมายังการปรับขึ้นของอัตราผลตอบแทนพันธบัตรสหรัฐฯ อายุมากกว่า 5 ปีเฉลี่ย 3 bps.

สำหรับแนวโน้มวันนี้ เรายังคาดว่าราคาทองคำโลกจะอ่อนตัวลงต่อหา \$1,260-1,265/Oz จากแรงกดดันของ Dollar Index และอัตราผลตอบแทนพันธบัตรสหรัฐฯ ที่ปรับตัวเพิ่มขึ้น ตามความคาดหวังในการปรับขึ้นดอกเบี้ยและถอนมาตรการ QE ของเฟด รวมถึงภาพทางเทคนิครายชั่วโมงที่ยังถูกกดดันจากสัญญาณขัดแย้งเชิงลบกับ MACD

อย่างไรก็ตาม หลังจาก SPDR Gold Trust กลับมาเพิ่มสถานะถือครองทองคำอีก 11.84 ตัน อยู่ที่ 860.76 ตัน ซึ่งบ่งชี้ถึงจิตวิญญามวลชนที่เป็นบวก ทำให้ Downside อาจไม่เปิดกว้างในทันที

ส่วนปัจจัยที่น่าจับตา คือ การเปิดเผยยอดผู้ขอรับสวัสดิการว่างงานรายสัปดาห์ และดัชนีภาคการผลิตของเฟดสาขาฟิลาเดเฟีย



**DISCLAIMER:** รายงานฉบับนี้จัดทำโดยบริษัทหลักทรัพย์ ฟินันเซีย ไซรัส จำกัด (มหาชน) "บริษัท" ข้อมูลที่ปรากฏในรายงานฉบับนี้ถูกจัดทำขึ้นบนพื้นฐานของแหล่งข้อมูลที่เชื่อหรือควรเชื่อว่ามีค่าน่าเชื่อถือ และ/หรือมีความถูกต้อง อย่างไรก็ตามบริษัทไม่รับรองความถูกต้องครบถ้วนของข้อมูลดังกล่าว ข้อมูลและความเห็นที่ปรากฏอยู่ในรายงานฉบับนี้อาจมีการเปลี่ยนแปลง แก้ไข หรือเพิ่มเติมได้ตลอดเวลาโดยไม่ต้องแจ้งให้ทราบล่วงหน้า บริษัทไม่มีความประสงค์ที่จะชักจูงหรือชี้นำให้ผู้ลงทุน ลงทุนซื้อหรือขายหลักทรัพย์ตามที่ปรากฏในรายงานฉบับนี้ รวมทั้งบริษัทไม่ได้รับประกันผลตอบแทนหรือราคาของหลักทรัพย์ตามข้อมูลที่ปรากฏแต่อย่างใด บริษัทจึงไม่รับผิดชอบต่อความเสียหายใดๆ ที่เกิดขึ้นจากการนำข้อมูลหรือความเห็นในรายงานฉบับนี้ไปใช้ไม่ว่ากรณีใดก็ตาม ผู้ลงทุนควรศึกษาข้อมูลและใช้ดุลยพินิจอย่างรอบคอบในการตัดสินใจลงทุน

บริษัทขอสงวนลิขสิทธิ์ในข้อมูลและความเห็นที่ปรากฏอยู่ในรายงานฉบับนี้ ห้ามมิให้ผู้ใดนำข้อมูลและความเห็นในรายงานฉบับนี้ไปใช้ประโยชน์ คัดลอก ตัดแปลง ทำซ้ำ นำออกแสดงหรือเผยแพร่ต่อสาธารณชนไม่ว่าทั้งหมดหรือบางส่วน โดยไม่ได้รับอนุญาตเป็นลายลักษณ์อักษรจากบริษัทล่วงหน้า การลงทุนในหลักทรัพย์มีความเสี่ยง ผู้ลงทุนควรศึกษาข้อมูลและพิจารณาอย่างรอบคอบก่อนการตัดสินใจลงทุน

บริษัทหลักทรัพย์ ฟินันเซีย ไซรัส จำกัด (มหาชน) อาจเป็นผู้ดูแลสภาพคล่อง (Market Maker) และผู้ออกใบสำคัญแสดงสิทธิอนุพันธ์ (Derivative Warrants) บนหลักทรัพย์ที่ปรากฏอยู่ในรายงานฉบับนี้ โดยบริษัท อาจจัดทำทวีตราหของหลักทรัพย์อ้างอิงดังกล่าวนี้ ดังนั้น นักลงทุนควรศึกษารายละเอียดในหนังสือชี้ชวนของใบสำคัญแสดงสิทธิอนุพันธ์ดังกล่าวก่อนตัดสินใจลงทุน