

ภาพระยะสั้นของ SET50 ดูเป็นลบ แต่ถ้าวินเปิดบวกได้ จะทำให้ภาพรวมยังไม่เสีย และมีโอกาสได้เห็นการดีดขึ้นต่อเนื่องถึงพฤษภาคม

สินค้า	ทิศทาง	คำแนะนำ
<b>S50M17</b> หมดอายุ 29 มิ.ย. 17	↔	<b>กลยุทธ์หลัก:</b> Long S50M17 ทำกำไรที่ 1003-1005 จุด ตัดขาดทุน 995 จุด <b>กลยุทธ์ทางเลือก:</b> Short S50M17 เมื่อหลุด 995 จุด ทำกำไรที่ 988-990 จุด ตัดขาดทุน 999 จุด
<b>Index Options</b> หมดอายุ 29 มิ.ย. 17	↑	ปล่อยสถานะว่าง
<b>USDM17</b> หมดอายุ 29 มิ.ย. 17	↑	ปล่อยสถานะว่างเพื่อรอดูทิศทางที่ชัดเจน
<b>IRPCM17</b> หมดอายุ 29 มิ.ย. 17	↔	Long IRPCM17 ทำกำไรที่ 5.40-5.45 บาท ตัดขาดทุน 5.15 บาท
<b>KTBM17</b> หมดอายุ 29 มิ.ย. 17	↑	Long KTBM17 ทำกำไรที่ 20.40-20.50 บาท ตัดขาดทุน 19.90 บาท
<b>GFJ17</b> หมดอายุ 27 เม.ย. 17	↔	Short GFJ17 ทำกำไรที่ \$1,275/Oz หรือ 20,850 บาท/บาททอง ตัดขาดทุน \$1,303/Oz หรือ 21,200 บาท/บาททอง

**SET50 Index Futures: ชะลอการปรับขึ้นแต่ยังไม่ลงในทันที**

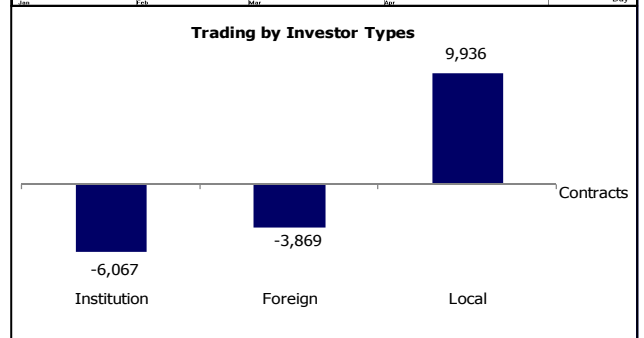
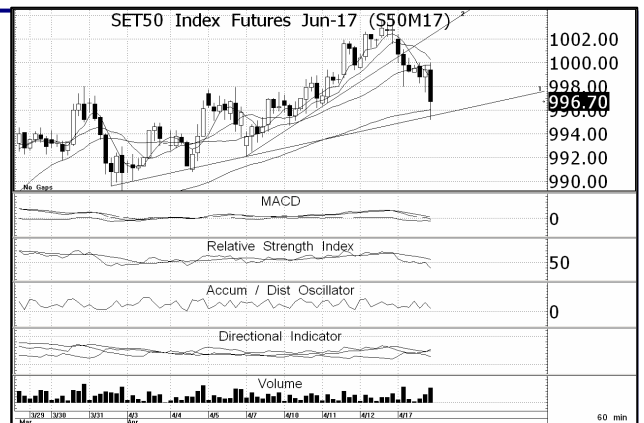
**กลยุทธ์หลัก:** Long S50M17 ทำกำไรที่ 1003-1005 จุด ตัดขาดทุน 995 จุด

**กลยุทธ์ทางเลือก:** Short S50M17 เมื่อหลุด 995 จุด ทำกำไรที่ 988-990 จุด ตัดขาดทุน 999 จุด

SET50 และ S50M17 ปรับตัวลงตามบรรยากาศการลงทุนในสินทรัพย์เสี่ยงตลาดเอเชียที่เป็นลบ ซึ่งเป็นความกังวลต่อเนื่องจากโอกาสเกิดสงครามโลกครั้งที่ 3 ส่งผลให้ต่างชาติปรับพอร์ตด้วยการขายสุทธิในตลาดหุ้นบ้านเรา 1,693 ล้านบาท และ Net Short ใน Index Futures 3,869 สัญญาหรือ 770 ล้านบาท

อย่างไรก็ตาม ด้วยผลการวิเคราะห์หลายปัจจัยที่เกี่ยวข้องกับการเคลื่อนไหวของ SET50 เช่น การไหลของกระแสเงิน ค่าเงินบาท ราคาน้ำมันดิบ และการเคลื่อนไหวของดัชนีกลุ่มพลังงาน แบงก์ และสื่อสาร ซึ่งออกมาเป็น Multiple Model FSSDS1.1 ยังให้ผลเป็น Short แต่มีน้ำหนักลดลงเหลือ -27% จาก -48% บ่ายวานนี้ อีกทั้ง บรรยากาศการลงทุนรวมกลับมาสดใสอีกครั้ง จากความคาดหวังว่าเฟดจะชะลอการปรับขึ้นดอกเบี้ย หลังจากตัวเลขเศรษฐกิจสหรัฐฯ เมื่อคืนทั้งดัชนีภาคการผลิตของเฟด Empire State และดัชนีตลาดบ้าน NAHB ออกมาแยกว่าคาด ซึ่งเมื่อผนวกกับรูปแบบการเคลื่อนไหวของ S50M17 ที่ดูแข็งแกร่งกว่า SET50 และ SET สังเกตได้จากค่า Basis ของ S50M17 ที่กว้างขึ้น จนเกือบจะพลิกเป็นบวกวานนี้ เราจึงแนะนำให้เล่นฝั่ง Long ใน S50M17 ต่อไป โดยจุดเปลี่ยนระยะสั้นยังอยู่ที่ 995 จุด หากหลุดลงมาพร้อมกับ SET ที่ถอยต่ำกว่า 1575 จุด ให้กลับข้างเป็น Short ทันที

ทั้งนี้ ให้จับตาการเคลื่อนไหวของเงินบาทระหว่างวันอย่างใกล้ชิด คาดว่าจะเริ่มมีการแทรกแซงโดยการขายเงินบาทจาก ธปท. เพื่อลดภาวะแข็งค่าที่เร็วเกินไป



**SET50 Index Options: ปลอยสถานะว่าง**

**ปลอยสถานะว่าง**

ภาพการเคลื่อนไหวระยะสั้นของ SET50 เริ่มเปลี่ยนไปจากสัปดาห์ก่อนที่ดูจะเป็นบวกเต็มตัว มาเป็นเป็นบวกแบบเล็กน้อย โดยวันนี้ให้พิจารณาแนวรับของ SET50 ที่ 995 จุด หากหลุดลงมาจะทำให้ภาพระยะกลางเสียทันที แต่ถ้าเปิดตลาดแล้วยืนเหนือได้ จะทำให้ภาพยังไม่แย และมีโอกาสฟื้นกลับเร็วใน 2 วันทำการนี้ ปัจจัยที่อยากให้ติดตามคือ การไหลของกระแสเงิน ที่ทิศทางจะเริ่มสับสนมากขึ้น



**Single Stock Futures: Long IRPCM17**

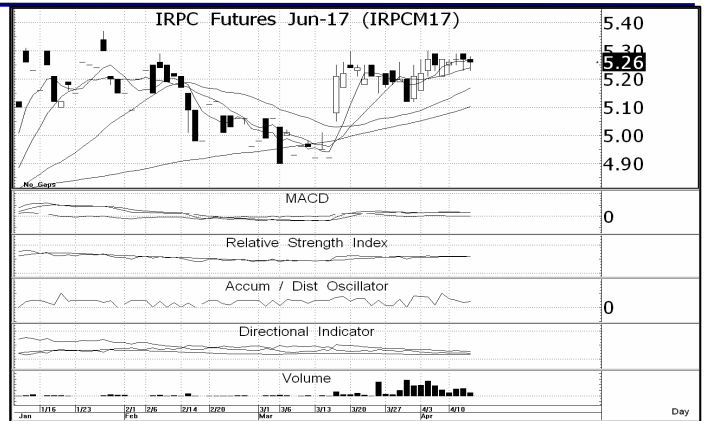
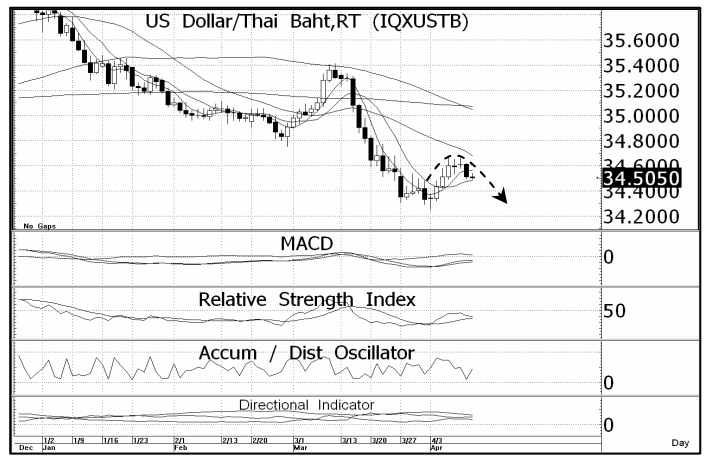
**Long IRPCM17 ทำกำไรที่ 5.40-5.45 บาท ตัดขาดทุน 5.15 บาท**

ราคา IRPCM17 แกว่งออกด้านข้างในกรอบแคบ แต่ยังมีเสียงตัวเหนือเส้นค่าเฉลี่ยระยะสั้นได้ต่อเนื่อง พร้อมกับดัชนีบ่งชี้ที่ส่งสัญญาณเชิงบวก ทั้ง MACD และ RSI ทำให้โอกาสการปรับตัวเพิ่มขึ้นหากกรอบแนวต้านแถว 5.40-5.45 บาท ยังไม่ถูกหักล้างออกไป จึงแนะนำให้ถือโอกาส Long ไว้ก่อน คาดกรอบวันนี้ที่ 5.15-5.40 บาท

**USD Futures: เงินบาทยังมีโอกาสอ่อนค่าระยะสั้น**

**ปลอยสถานะว่างเพื่อรอดูทิศทางที่ชัดเจน**

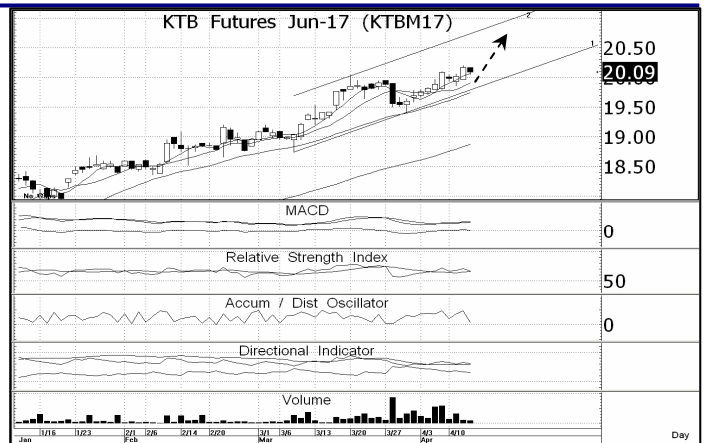
USD/THB เริ่มฟื้นตัวกลับระยะสั้น ตามทิศทาง Dollar Index ที่เริ่มดีดตัวขึ้น ด้วยกระแสเงินที่ไหลกลับเข้าหาตลาดหุ้นสหรัฐฯ ขณะที่ การแข็งค่าของเงินบาทอย่างรวดเร็ว ทำให้เราคาดว่า ธปท. จะเข้าแทรกแซง โดยการขายเงินบาทและซื้อดอลลาร์สหรัฐฯ จึงเป็นไปได้ที่ USD/THB จะปรับตัวเพิ่มขึ้นต่อแบบผันธรรมชาติอยู่เล็กน้อย แต่รูปแบบหลักยังเป็น Sideway ที่มีกรอบแนวต้านรอทดสอบแถว 34.65-70 บาท/ดอลลาร์สหรัฐฯ



**Single Stock Futures: Long KTBM17**

**Long KTBM17 ทำกำไรที่ 20.40-20.50 บาท ตัดขาดทุน 19.90 บาท**

ราคา KTBM17 อ่อนตัวลง แต่ถือว่าแข็งแกร่งกว่ากลุ่มและแข็งแกร่งกว่าตลาด และยังสามารถเลี้ยงตัวเหนือเส้นค่าเฉลี่ย 5 วันได้ต่อเนื่อง ทำให้ Downside การพักตัวยังจำกัด โดยถ้าถอยไม่ต่ำกว่า 19.90 บาท เรายังหวังการฟื้นตัวหา 20.40-20.50 บาท แนะนำให้เล่นฝั่ง Long ต่อเนื่องไปก่อน คาดกรอบการเคลื่อนไหวที่ 20.00-20.40 บาท



**Gold Futures: ราคาทองคำในประเทศถูกกดดันจากเงินบาทแข็ง**

**Short GFJ17 ทำกำไรที่ \$1,270-1,275/Oz หรือ 20,850 บาท/บาททอง ตัดขาดทุน \$1,303/Oz หรือ 21,200 บาท/บาททอง**

ราคาทองคำโลกแกว่งออกด้านข้างในกรอบแคบ เช่นเดียวกับเงินสกุลสำคัญอื่นทั่วโลก ที่ปริมาณการซื้อขายเป็นไปอย่างเบาบาง ด้วยเงื่อนไขวันหยุดยาวในเทศกาล Easter โดยปัจจัยหนุนการปรับขึ้นของทองคำยังมาจากโอกาสเกิดสงครามโลกครั้งที่ 3 ที่ทำให้ทองคำถูกใช้เป็นข้ออ้างในฐานะ Safe Haven มากขึ้น แต่ตราบได้ที่สถานการณ์ยังไม่ขยายวงกว้างไปกว่าเดิม ซึ่งถ้าพิจารณาถึงผลกระทบในเชิงเศรษฐศาสตร์ เราคาดว่า จะเป็นแบบนั้น โอกาสการกระชากตัวขึ้นแรงของราคาทองคำจึงไม่น่าเปิดกว้าง ขณะที่ การเปิดเผยตัวเลขเศรษฐกิจจีนที่ออกมาดี แต่ไม่ถึงขั้นกระตุ้นอุปสงค์ให้เพิ่มขึ้น ในทางตรงข้ามกลับไปสกัดการผ่อนคลายนโยบายการเงินของธนาคารกลาง ดูส่งผลลบกับราคาทองคำมากกว่าบวก

เมื่อรวมกับภาพทางเทคนิค ที่ถูกกดดันจากสัญญาณขัดแย้งเชิงลบในกราฟรายชั่วโมง ซึ่งถ้าไม่รับกระชากขึ้นเหนือ \$1,303/Oz จะพลิกกลับมาอ่อนตัวลงหา \$1,270/Oz และ \$1,260/Oz ตามลำดับ กอปรกับเงินบาทที่แข็งค่าขึ้นต่อเนื่องยังคงกดดันราคาทองคำในประเทศด้วย เราจึงแนะนำให้ถือสถานะ Short GFJ17 ต่อเนื่องจาก Night Session โดยคาดหวังจุดทำกำไรที่ 20,800-20,850 บาท/บาททอง ตัดขาดทุนที่ \$1,303/Oz หรือ 20,200 บาท/บาททอง



**DISCLAIMER:** รายงานฉบับนี้จัดทำโดยบริษัทหลักทรัพย์ ฟินันเซีย ไซรัส จำกัด (มหาชน) "บริษัท" ข้อมูลที่ปรากฏในรายงานฉบับนี้ถูกจัดทำขึ้นบนพื้นฐานของแหล่งข้อมูลที่เชื่อหรือควรเชื่อว่ามีค่าน่าเชื่อถือ และ/หรือมีความถูกต้อง อย่างไรก็ตามบริษัทไม่รับรองความถูกต้องครบถ้วนของข้อมูลดังกล่าว ข้อมูลและความเห็นที่ปรากฏอยู่ในรายงานฉบับนี้อาจมีการเปลี่ยนแปลง แก้ไข หรือเพิ่มเติมได้ตลอดเวลาโดยไม่ต้องแจ้งให้ทราบล่วงหน้า บริษัทไม่มีความประสงค์ที่จะชักจูงหรือชี้ชวนให้ผู้ลงทุน ลงทุนซื้อหรือขายหลักทรัพย์ตามที่ปรากฏในรายงานฉบับนี้ รวมทั้งบริษัทไม่ได้รับประกันผลตอบแทนหรือราคาของหลักทรัพย์ตามข้อมูลที่ปรากฏแต่อย่างใด บริษัทจึงไม่รับผิดชอบต่อความเสียหายใดๆ ที่เกิดขึ้นจากการนำข้อมูลหรือความเห็นในรายงานฉบับนี้ไปใช้ไม่ว่ากรณีใดก็ตาม ผู้ลงทุนควรศึกษาข้อมูลและใช้ดุลยพินิจอย่างรอบคอบในการตัดสินใจลงทุน

บริษัทขอสงวนลิขสิทธิ์ในข้อมูลและความเห็นที่ปรากฏอยู่ในรายงานฉบับนี้ ห้ามมิให้ผู้ใดนำข้อมูลและความเห็นในรายงานฉบับนี้ไปใช้ประโยชน์ คัดลอก ดัดแปลง ทำซ้ำ นำออกแสดงหรือเผยแพร่ต่อสาธารณชนไม่ว่าทั้งหมดหรือบางส่วน โดยไม่ได้รับอนุญาตเป็นลายลักษณ์อักษรจากบริษัทล่วงหน้า การลงทุนในหลักทรัพย์มีความเสี่ยง ผู้ลงทุนควรศึกษาข้อมูลและพิจารณาอย่างรอบคอบก่อนการตัดสินใจลงทุน

บริษัทหลักทรัพย์ ฟินันเซีย ไซรัส จำกัด (มหาชน) อาจเป็นผู้ดูแลสภาพคล่อง (Market Maker) และผู้ออกใบสำคัญแสดงสิทธิอนุพันธ์ (Derivative Warrants) บนหลักทรัพย์ที่ปรากฏอยู่ในรายงานฉบับนี้ โดยบริษัทฯ อาจจัดทำทวีตราหของหลักทรัพย์อ้างอิงดังกล่าวนี้ ดังนั้น นักลงทุนควรศึกษารายละเอียดในหนังสือชี้ชวนของใบสำคัญแสดงสิทธิอนุพันธ์ดังกล่าวก่อนตัดสินใจลงทุน