

ราคาน้ำมันดิบที่กระชากตัวขึ้น และเงินบาทที่แข็งค่า จะทำให้ SET50 และ S50M17 ปรับตัวเพิ่มขึ้นต่อในวันทำการสุดท้ายก่อนหยุดยาวได้

สินค้า	ทิศทาง	คำแนะนำ
<b>S50M17</b> หมดอายุ 29 มิ.ย. 17	↔	<b>กลยุทธ์หลัก:</b> Long S50M17 ทำกำไรที่ 1004-1006 จุด ตัดขาดทุน 993 จุด <b>กลยุทธ์ทางเลือก:</b> Short S50M17 ที่ 1004-1006 จุด ตัดขาดทุน 1006 จุด ทำกำไร 995-997 จุด
<b>Index Options</b> หมดอายุ 29 มิ.ย. 17	↔	ปล่อยสถานะว่าง
<b>USDM17</b> หมดอายุ 29 มิ.ย. 17	↓	ปล่อยสถานะว่างเพื่อรอดูทิศทางที่ชัดเจน
<b>IRPCM17</b> หมดอายุ 29 มิ.ย. 17	↑	Long IRPCM17 ทำกำไรที่ 5.40-5.45 บาท ตัดขาดทุน 5.15 บาท
<b>PTTEPM17</b> หมดอายุ 29 มิ.ย. 17	↑	Long PTTEPM17 ทำกำไรที่ 102 บาท ตัดขาดทุน 97 บาท
<b>GFJ17</b> หมดอายุ 27 เม.ย. 17	↔	Short ใน GFJ17 ทำกำไรที่ \$1,240-1,245/Oz ตัดขาดทุน \$1,295/Oz

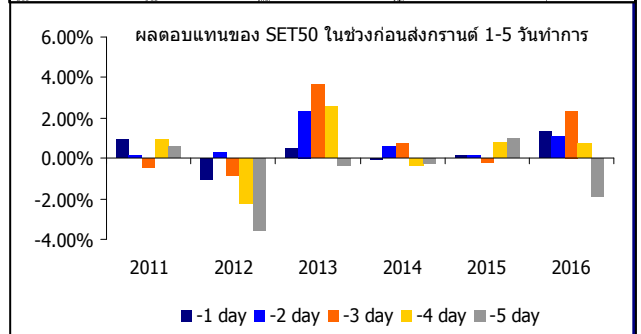
**SET50 Index Futures: เก็งกำไรฝั่ง Long โดยไม่ถือสถานะข้ามวันหยุดยาว**

**กลยุทธ์หลัก:** Long S50M17 ทำกำไรที่ 1004-1006 จุด ตัดขาดทุน 993 จุด

**กลยุทธ์ทางเลือก:** Short S50M17 ที่ 1004-1006 จุด ตัดขาดทุน 1006 จุด ทำกำไร 995-997 จุด

S50M17 มีจังหวะกระชากตัวขึ้นทดสอบ 1002 จุด แต่ยังไม่สามารถยืนยันเหนือได้ โดยอ่อนตัวลงในช่วงท้ายตลาดมาปิดที่ 999.80 จุด แรงกดดันจากความกังวลในช่วงหยุดยาว ทั้งจากการปิดสถานะ Long เพื่อลดความเสี่ยง และการใช้ Index Futures เป็นเครื่องมือในการป้องกันความเสี่ยงพอร์ต SET50 อย่างไรก็ตาม ถือว่ารูปแบบการเคลื่อนไหวยังเป็นบวก จากฐานราคาที่ยกตัวขึ้นต่อเนื่อง โดยเฉพาะ Bank Index ที่มีโอกาสดีดเข้ากรอบ 555-560 จุด (จากปัจจุบัน 549.85 จุด) รวมถึง Energy Index ที่ยังได้แรงหนุนจากการฟื้นกลับของราคาน้ำมันดิบ

สำหรับแนวโน้มวันนี้ เรายังคาดว่า S50M17 จะปรับตัวเพิ่มขึ้นต่อหา 1004 จุด แม้กรอบการติดตัวจะแคบจากปริมาณการซื้อขายที่เบาบาง และเงื่อนไขการเข้าสู่ช่วงหยุดยาวในเทศกาลสงกรานต์ แต่ข้อสังเกตเชิงบวกที่เราเห็นคือ (1) SET50 มักรู้ในวันซื้อขายสุดท้ายก่อนสงกรานต์เฉลี่ย 0.3% ด้วยความน่าเป็น 60% (2) ตลาดหุ้นสหรัฐฯ อ่อนตัวแล้วสามารถกระชากกลับได้เร็ว ทำให้จิตวิทยาการลงทุนในสินทรัพย์เสี่ยงฝั่งเอเชียมีโอกาสพลิกกลับเป็นบวก (3) เงินบาทแข็งค่าขึ้นกว่า 0.5% ทำให้การไหลออกของกระแสเงินชะลอตัวเมื่อเทียบกับ 2 วันทำการที่ผ่านมา (4) Basis กว้างขึ้นเป็น -3.45 จุด จาก -5.40 จุด สะท้อนความกังวลต่อการถือสถานะ Long ที่เริ่มลดลง โดยถ้าอิงตามกรอบ Uptrend Channel ยังมีลูนติดขึ้นทดสอบ 1004-1006 จุด



**SET50 Index Options: ปลอยสถานะว่าง**

**ปลอยสถานะว่าง**

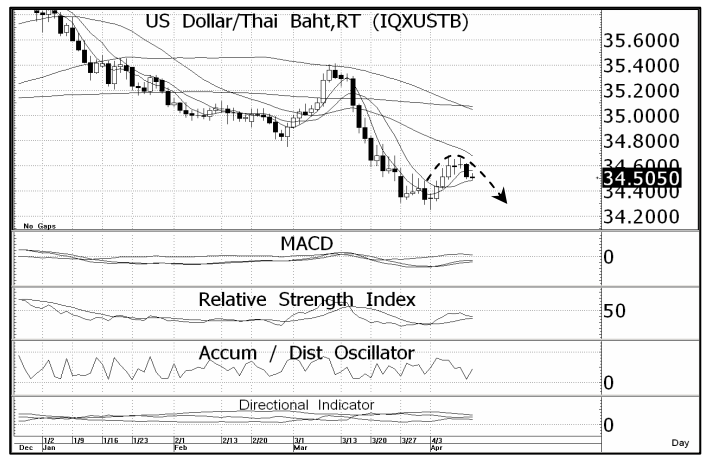
SET50 ในภาพทางเทคนิคยังมีโอกาสปรับตัวเพิ่มขึ้นต่อ ตามแรงหนุนของเส้นค่าเฉลี่ยและดัชนีบ่งชี้ที่ส่งสัญญาณเชิงบวก โดยแนวต้านหลักอยู่ที่ 1005 จุด หากยืนเหนือได้ จะกระชากต่อเร็วหา 1020 จุด ส่วนในเชิงปัจจัยพื้นฐาน ความชัดเจนในโอกาสการเลือกตั้งกลางปีหน้า และคาดการณ์การปรับขึ้นดอกเบี้ยของ กนง. เพื่อรักษาส่วนต่างเมื่อเทียบกับเฟด ยังหนุนให้กระแสเงินมีโอกาสไหลเข้าต่อ



**USD Futures: เงินบาทมีโอกาสแข็งค่าระยะสั้น**

**ปลอยสถานะว่างเพื่อรอดูทิศทางที่ชัดเจน**

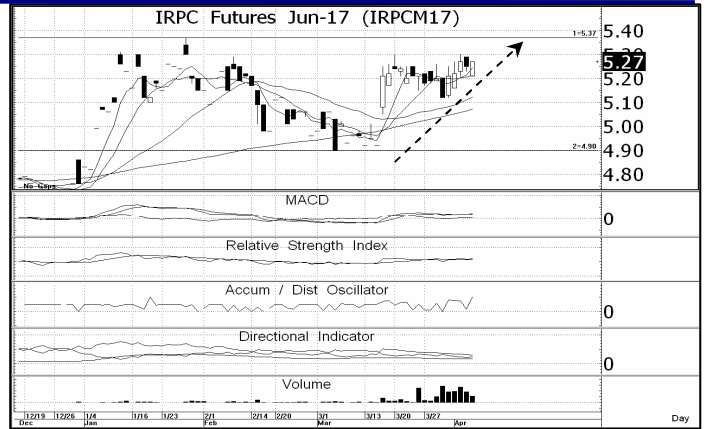
USD/THB เริ่มพลิกกลับมาอ่อนตัวลง หลังจากตีขึ้นทดสอบเส้นค่าเฉลี่ย 25 วันแถว 34.60 บาท/ดอลลาร์สหรัฐฯ แล้วไม่สามารถยืนเหนือได้ ขณะที่ Dollar Index พักตัวลงในช่วงสั้น จากความกังวลในโอกาสเกิดสงครามกลางเมืองระหว่างสหรัฐฯ กับประเทศแถบตะวันออกกลาง และผลประมุขพันธบัตรสหรัฐฯ อายุ 10 ปีที่ให้ผลตอบแทนลดลงเหลือ 2.33% จาก 2.56% จึงเป็นไปได้ที่จะอ่อนตัวลงต่อหา 34.20 บาท/ดอลลาร์สหรัฐฯ



**Single Stock Futures: Long IRPCM17 โดยไม่ถือสถานะข้ามวัน**

**Long IRPCM17 ทำกำไรที่ 5.40-5.45 บาท ตัดขาดทุน 5.15 บาท**

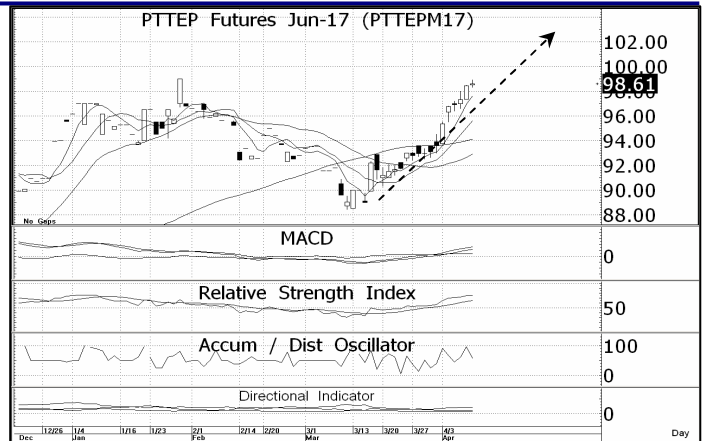
ราคา IRPCM17 ยังเลี้ยงตัวเหนือเส้นค่าเฉลี่ยระยะสั้นได้ต่อเนื่อง ขณะที่ ดัชนีบ่งชี้ที่ส่งสัญญาณเชิงบวก ทั้ง MACD และ RSI ทำให้มีโอกาสปรับตัวเพิ่มขึ้นต่อหากกรอบแนวต้านตามรอบ Sideway แถว 5.40-5.45 บาท จึงแนะนำให้เสี่ยงเก็งกำไร Long ระยะสั้นต่อไป คาดกรอบวันนี้ที่ 5.20-5.45 บาท



**Single Stock Futures: Long PTTEPM17 โดยไม่ถือสถานะข้ามวัน**

**Long PTTEPM17 ทำกำไรที่ 102 บาท ตัดขาดทุน 97 บาท**

ราคา PTTEPM17 มีแนวโน้มปรับตัวเพิ่มขึ้นต่อเนื่อง ตามแรงหนุนของเส้นค่าเฉลี่ย และดัชนีบ่งชี้ที่ส่งสัญญาณเชิงบวก รวมถึงการปรับตัวเพิ่มขึ้นของราคาน้ำมันดิบอย่างแข็งแกร่งในช่วงนี้ โดยมี Upside ที่กรอบบนแถว 101-102 บาท คาดกรอบการเคลื่อนไหวที่ 97-102 บาท

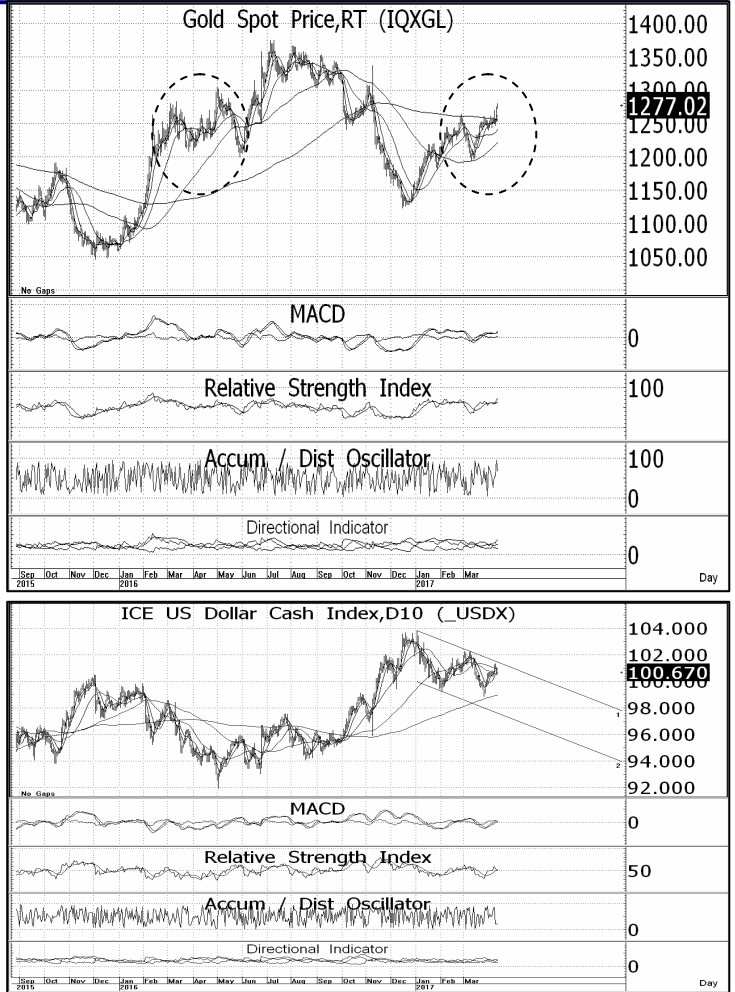


**Gold Futures: ยิ่งขึ้นยิ่งน่า Short**

**Short ใน GFJ17 ทำกำไรที่ \$1,240-1,245/Oz ตัดขาดทุน \$1,295/Oz**

ราคาทองคำปรับตัวเพิ่มขึ้นแรง จากโอกาสเกิดสงครามกลางเมืองในประเทศแถบตะวันออกกลางที่เปิดกว้างมากขึ้น รวมถึงผลประมูลพันธบัตรสหรัฐฯ อายุ 10 ปีที่ให้ผลตอบแทนลดลงเหลือ 2.33% จาก 2.56% สะท้อนมุมมองของตลาดว่าเฟดยังไม่นำริบถอนมาตรการ QE ในระยะนี้ ซึ่งถือเป็นปัจจัยสำคัญที่ช่วยลดความกังวลที่กดดันราคาทองคำตลอด 2 สัปดาห์ที่ผ่านมา

สำหรับแนวโน้มวันนี้ แม้โอกาสการปรับขึ้นยังเปิดกว้าง จาก Dollar Index ที่พลิกกลับมาอ่อนตัวลงช่วงสั้น แต่เรามองว่าการปรับขึ้นรอบนี้ ชิมชับกับโอกาสเกิดสงครามไปมากแล้ว และถ้าเป็นประเด็นนี้ที่หนุนให้ราคาทองคำปรับตัวเพิ่มขึ้นแรงจริง ก็มักจะหนุนให้ราคาทองคำปรับตัวเพิ่มขึ้นไม่เกิน \$20/Oz ก่อนจะพลิกกลับมาอ่อนตัวลงเร็ว (อิงตามประวัติศาสตร์ที่ผ่านมา) ขณะที่ รูปแบบการเคลื่อนไหวในทางเทคนิคยังคงมีความเสี่ยงที่จะพลิกกลับมาทรุดตัวตามพฤติกรรมในอดีต จึงยังคงแนะนำให้ Short GFJ17 เพื่อไปลุ้นทำกำไรในรอบ \$1,240-1,245/Oz



**DISCLAIMER:** รายงานฉบับนี้จัดทำโดยบริษัทหลักทรัพย์ ฟินันเซีย ไซรัส จำกัด (มหาชน) "บริษัท" ข้อมูลที่ปรากฏในรายงานฉบับนี้ถูกจัดทำขึ้นบนพื้นฐานของแหล่งข้อมูลที่เชื่อหรือควรเชื่อว่ามีค่าน่าเชื่อถือ และ/หรือมีความถูกต้อง อย่างไรก็ตามบริษัทไม่รับรองความถูกต้องครบถ้วนของข้อมูลดังกล่าว ข้อมูลและความเห็นที่ปรากฏอยู่ในรายงานฉบับนี้อาจมีการเปลี่ยนแปลง แก้ไข หรือเพิ่มเติมได้ตลอดเวลาโดยไม่ต้องแจ้งให้ทราบล่วงหน้า บริษัทไม่มีความประสงค์ที่จะชักจูงหรือชี้ชวนให้ผู้ลงทุน ลงทุนซื้อหรือขายหลักทรัพย์ตามที่ปรากฏในรายงานฉบับนี้ รวมทั้งบริษัทไม่รับประกันผลตอบแทนหรือราคาของหลักทรัพย์ตามข้อมูลที่ปรากฏแต่อย่างใด บริษัทจึงไม่รับผิดชอบต่อความเสียหายใดๆ ที่เกิดขึ้นจากการนำข้อมูลหรือความเห็นในรายงานฉบับนี้ไปใช้ไม่ว่ากรณีใดก็ตาม ผู้ลงทุนควรศึกษาข้อมูลและใช้ดุลยพินิจอย่างรอบคอบในการตัดสินใจลงทุน

บริษัทขอสงวนลิขสิทธิ์ในข้อมูลและความเห็นที่ปรากฏอยู่ในรายงานฉบับนี้ ห้ามมิให้ผู้ใดนำข้อมูลและความเห็นในรายงานฉบับนี้ไปใช้ประโยชน์ คัดลอก ตัดแปลง ทำซ้ำ นำออกแสดงหรือเผยแพร่ต่อสาธารณชนไม่ว่าทั้งหมดหรือบางส่วน โดยไม่ได้รับอนุญาตเป็นลายลักษณ์อักษรจากบริษัทล่วงหน้า การลงทุนในหลักทรัพย์มีความเสี่ยง ผู้ลงทุนควรศึกษาข้อมูลและพิจารณาอย่างรอบคอบก่อนการตัดสินใจลงทุน

บริษัทหลักทรัพย์ ฟินันเซีย ไซรัส จำกัด (มหาชน) อาจเป็นผู้ดูแลสภาพคล่อง (Market Maker) และผู้ออกใบสำคัญแสดงสิทธิอนุพันธ์ (Derivative Warrants) บนหลักทรัพย์ที่ปรากฏอยู่ในรายงานฉบับนี้ โดยบริษัท อาจจัดทำทวีตราหของหลักทรัพย์อ้างอิงดังกล่าวนี้ ดังนั้น นักลงทุนควรศึกษารายละเอียดในหนังสือชี้ชวนของใบสำคัญแสดงสิทธิอนุพันธ์ดังกล่าวก่อนตัดสินใจลงทุน