

บรรยากาศการลงทุนรวมที่ไม่สดใส ยิ่งทำให้กระแสเงินต้องหาที่ลง ซึ่งบ้านเราแม้ไม่ใช่ตัวเลือกที่ดีที่สุด แต่ก็พอเป็นแหล่งพักระยะสั้นได้

สินค้า	ทิศทาง	คำแนะนำ
<b>S50M17</b> หมดอายุ 29 มิ.ย. 17	↔	<b>กลยุทธ์หลัก:</b> Long S50M17 ทำกำไรที่ 1002-1004 จุด ตัดขาดทุน 991 จุด <b>กลยุทธ์ทางเลือก:</b> Short S50M17 ที่ 1002-1004 จุด ตัดขาดทุน 1006 จุด ทำกำไร 990-993 จุด
<b>Index Options</b> หมดอายุ 29 มิ.ย. 17	↔	ปล่อยสถานะว่าง
<b>USDM17</b> หมดอายุ 29 มิ.ย. 17	↑	Long USDM17 ทำกำไรที่ 34.75-34.80 บาท/ดอลลาร์สหรัฐ ตัดขาดทุน 34.50 บาท/ดอลลาร์สหรัฐ
<b>IRPCM17</b> หมดอายุ 29 มิ.ย. 17	↑	Long IRPCM17 ทำกำไรที่ 5.40-5.45 บาท ตัดขาดทุน 5.15 บาท
<b>INTUCHM17</b> หมดอายุ 29 มิ.ย. 17	↑	เปิด Long INTUCHM17 ทำกำไรที่ 56.50-56.70 บาท ตัดขาดทุน 53.00 บาท
<b>GFJ17</b> หมดอายุ 27 เม.ย. 17	↓	Short ใน GFJ17 ทำกำไรที่ \$1,230-1,235/Oz ตัดขาดทุน \$1,270/Oz

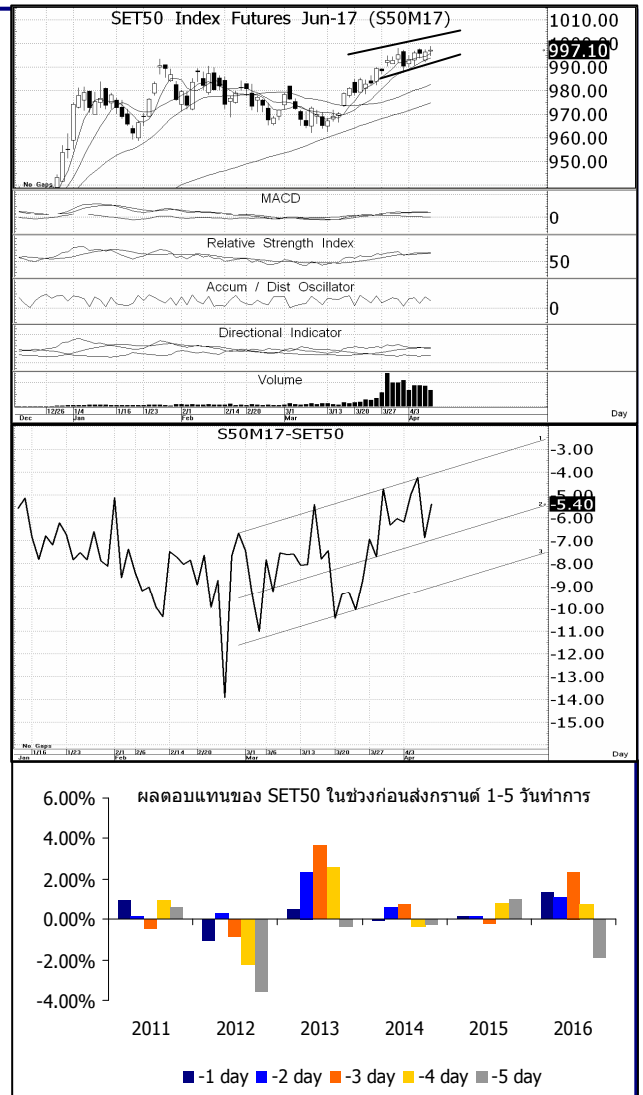
**SET50 Index Futures: เก็งกำไรฝั่ง Long ตามกรอบเดิม**

**กลยุทธ์หลัก:** Long S50M17 ทำกำไรที่ 1002-1004 จุด ตัดขาดทุน 991 จุด

**กลยุทธ์ทางเลือก:** Short S50M17 ที่ 1002-1004 จุด ตัดขาดทุน 1006 จุด ทำกำไร 990-993 จุด

S50M17 วานนี้ยังเคลื่อนไหวในกรอบแคบ เพราะหุ้นกลุ่มใหญ่แกว่งตัวแบบหักล้างกันเอง โดยกลุ่มพลังงานเริ่มฟื้นตัวกลับ ขณะที่ แบงก์และสื่อสารเริ่มพักตัวลง แต่จังหวะการพักถือว่ายังมีแรงซื้อสั้นตั้งเป็นระยะ ทำให้ Downside ในจังหวะการปรับย่อของทั้ง SET50 และ S50M17 ไม่เปิดกว้าง รูปแบบการเคลื่อนไหวในทางเทคนิคของกราฟรายชั่วโมง จึงเป็นลักษณะแกว่งออกด้านข้างต่อเนื่อง การกลับมาหลุดตัวลงของค่า Basis ในช่วงท้ายตลาดวานนี้เหลือ -5.5 จุด จาก -2.6 จุดในระหว่างวัน เราจึงยังมองเป็นโอกาสในการเข้าเก็งกำไรฝั่ง Long ในลักษณะ Trading เพื่อลุ้นติดคืนทำกำไรเล่นรอบสั้นที่กรอบบน

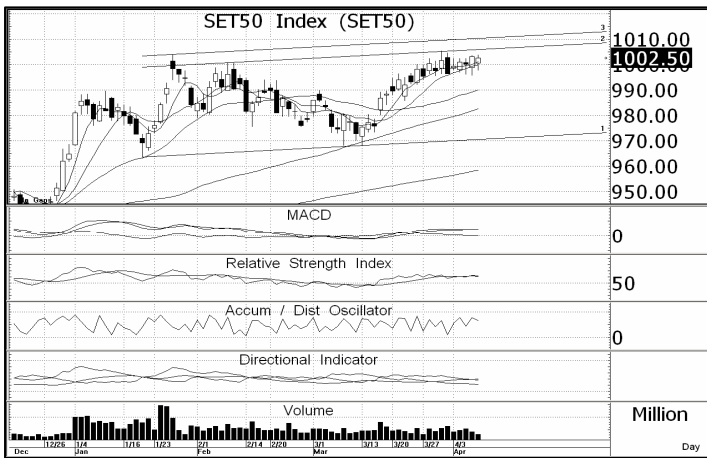
โดยในส่วนของแนวโน้มวันนี้ เรายังคาดหวังการปรับตัวเพิ่มขึ้นของ SET50 และ S50M17 แม้อัตราเร่งการปรับขึ้นจะเริ่มชะลอตัว ซึ่งถือเป็นรูปแบบที่มีความเสี่ยงในการพักตัวลงมากกว่าปรับตัวขึ้น แต่เราให้น้ำหนักกับปัจจัยเหล่านี้มากกว่า คือ (1) ราคาน้ำมันที่ติดขึ้นต่อเนื่อง (2) เงินบาทที่กลับมาแข็งค่า และ (3) การไหลเข้าของกระแสเงิน โดยแม้ต่างชาติจะขายหุ้น 128 ล้านบาท แต่ Net Long ใน Index Futures 7,753 สัญญาหรือ 1,520 ล้านบาท และ (4) ข้อมูลทางสถิติที่ระบุว่า SET50 ชอบปรับตัวขึ้นก่อนสงกรานต์ 0.3-1.0% ด้วยความน่าจะเป็นในการให้ผลตอบแทนเป็นบวกสูงถึง 80% เราจึงแนะนำให้เก็งกำไรฝั่ง Long ใน S50M17 ต่อเนื่องไปก่อน จนกว่าราคาจะพลิกกลับมาหลุดจุดถอยที่ 991 จุด ถึงจะเปลี่ยนมาเก็งกำไรฝั่ง Short



**SET50 Index Options: ปลอยสถานะว่าง**

**ปลอยสถานะว่าง**

SET50 ในภาพทางเทคนิคยังมีโอกาสปรับตัวเพิ่มขึ้นต่อ ตามแรงหนุนของเส้นค่าเฉลี่ยและดัชนีบ่งชี้ที่ส่งสัญญาณเชิงบวก โดยแนวต้านหลักอยู่ที่ 1005 จุด หากยืนเหนือได้ จะกระชากต่อเร็วหา 1020 จุด ส่วนในเชิงปัจจัยพื้นฐาน ความชัดเจนในโอกาสการเลือกตั้งกลางปีหน้า และคาดการณ์การปรับขึ้นดอกเบี้ยของ กนง. เพื่อรักษาส่วนต่างเมื่อเทียบกับเฟด ยังหนุนให้กระแสเงินมีโอกาสไหลเข้าต่อ



**Single Stock Futures: เปิดสถานะ Long IRPCM17**

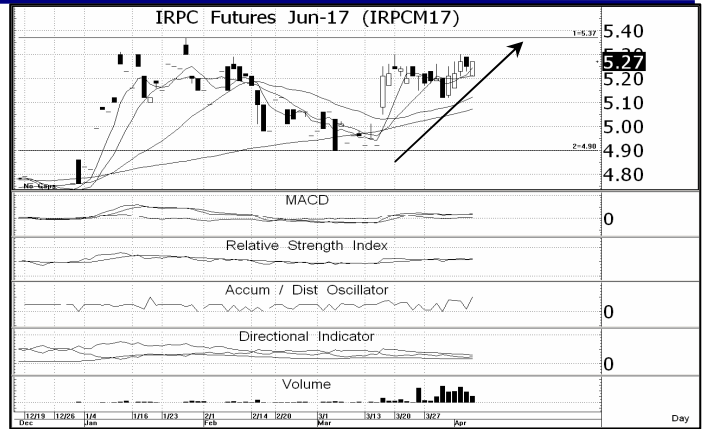
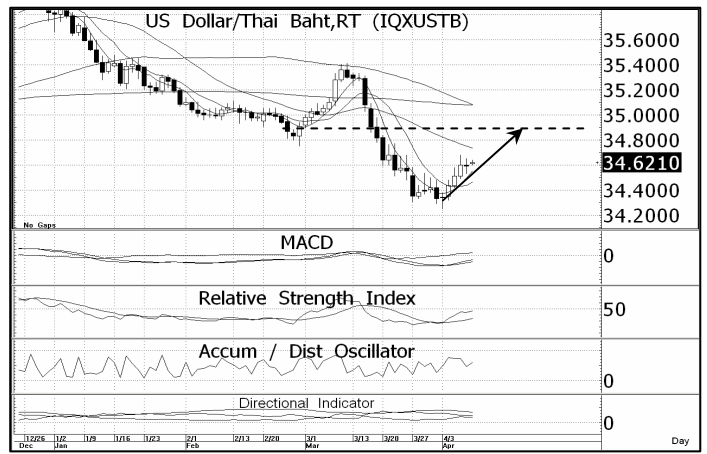
**Long IRPCM17 ทำกำไรที่ 5.40-5.45 บาท ตัดขาดทุน 5.15 บาท**

ราคา IRPCM17 ยังเลี้ยงตัวเหนือเส้นค่าเฉลี่ยระยะสั้นได้ต่อเนื่อง ขณะที่ ดัชนีบ่งชี้ที่ส่งสัญญาณเชิงบวก ทั้ง MACD และ RSI ทำให้มีโอกาสปรับตัวเพิ่มขึ้นต่อหากกรอบแนวต้านตามรอบ Sideway แถว 5.40-5.45 บาท จึงแนะนำให้เสี่ยงเก็งกำไร Long ระยะสั้นต่อไป คาดกรอบวันนี้ที่ 5.20-5.45 บาท

**USD Futures: มีโอกาสฟื้นตัวขึ้นต่อตาม Dollar Index**

**Long USDM17 ทำกำไรที่ 34.75-34.80 บาท/ดอลลาร์สหรัฐ ตัดขาดทุนเมื่อต่ำกว่า 34.55 บาท/ดอลลาร์สหรัฐ**

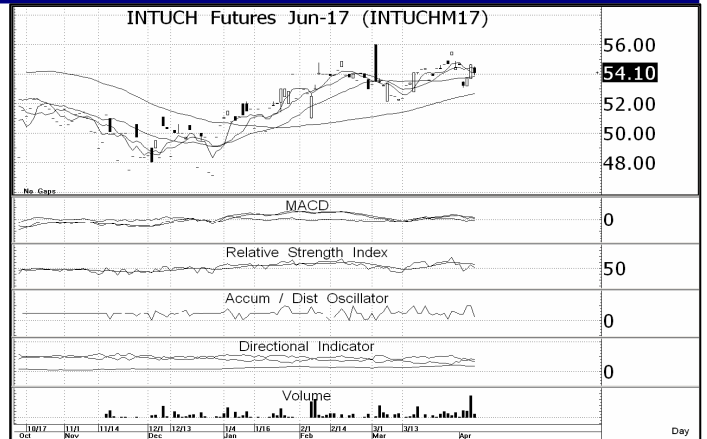
USD/THB มีแนวโน้มปรับตัวเพิ่มขึ้น ตามทิศทาง Dollar Index และเป็นไปได้ที่กระแสเงินทุนต่างชาติจะชะลอการไหลเข้าด้วยเงื่อนไขวันหยุดสงกรานต์ ส่วนภาพทางเทคนิคยังได้แรงหนุนจากสัญญาณ Golden Cross ระหว่างเส้นค่าเฉลี่ย 5 และ 10 วัน พร้อมกับดัชนีบ่งชี้ทั้งระยะสั้นและระยะกลางที่ส่งสัญญาณเชิงบวก จึงเป็นไปได้ที่จะปรับตัวเพิ่มขึ้นต่อหา 34.70-34.75 บาท/ดอลลาร์สหรัฐ



**Single Stock Futures: เปิดสถานะ Long INTUCHM17**

**เปิด Long INTUCHM17 ทำกำไรที่ 56.50-56.70 บาท ตัดขาดทุน 53.00 บาท**

ราคา INTUCH และ INTUCHM17 กำลังอยู่ในช่วงฟื้นตัวกลับ ซึ่งสอดคล้องกับการเคลื่อนไหวของอัตราส่วนราคา INTUCH : ADVANC ที่เริ่มฟื้นตัวขึ้นจากรูปแบบ Double Bottom ซึ่งสะท้อนว่า INTUCH มีโอกาสกลับมา Outperform ADVANC ชั่วคราว จึงแนะนำให้เก็งกำไรระยะสั้นในฝั่ง Long คาดกรอบการเคลื่อนไหวที่ 53.50-56.50 บาท

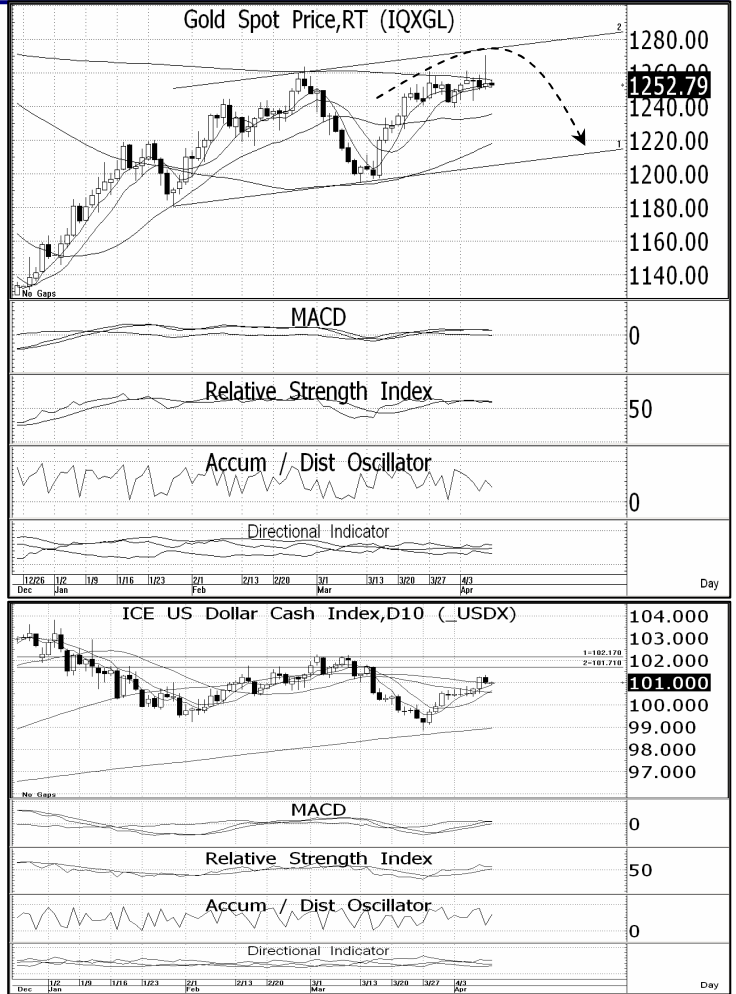


**Gold Futures: กลับข้างมายืนฝั่ง Short**

**Short ใน GFJ17 ทำกำไรที่ \$1,230-1,235/Oz ตัดขาดทุน \$1,270/Oz**

ราคาทองคำโลกเคลื่อนไหวทรงตัวแถว \$1,255/Oz โดยถ้อยแถลงของประธานเฟดยังไม่ระบุถึงความเป็นไปได้ในการลดขนาด QE ด้วยการเริ่มนำพันธบัตรออกมาขายในตลาด เพียงแต่ระบุถึงความจำเป็นในการปรับขึ้นดอกเบี้ยที่ยังคงต้องดำเนินต่อไป ส่งผลให้ Dollar Index พักตัวลงและหนุนให้ราคาทองคำฟื้นกลับตามหลักความเสมอภาคของค่าเงินเล็กน้อย

สำหรับแนวโน้มวันนี้ ด้วยความที่การเคลื่อนไหวของราคาทองคำระยะหลังตอบสนองต่อปัจจัยลบมากกว่าปัจจัยบวก โดยเฉพาะเมื่อคืนที่ราคาแทบไม่ได้ขยับขึ้น ทั้งที่ Dollar Index มีจังหวะทรุดตัวลงเร็ว ซึ่งสะท้อนให้เห็นถึงจิตวิทยาการลงทุนที่เป็นลบ แต่มีปัจจัยบวกอยู่บ้างตรงที่อัตราผลตอบแทนพันธบัตรสหรัฐฯ ระยะยาวอ่อนตัวลง 2 bps. และกองทุน SPDR Gold Trust เพิ่มสถานะถือครองทองคำ 1.77 ตันอยู่ที่ 838.26 ตัน จึงคาดว่า Downside จะไม่เปิดกว้างในทันที แต่เรายังคงแนะนำ Short GFJ17 เพื่อไปลุ้นทำกำไรในกรอบ \$1,230-1,235/Oz เนื่องจาก Dollar Index ยังมีแนวโน้มฟื้นตัวกลับ (มีโอกาสไปได้ถึง 102 จุด) และกระแสเงินในตะกร้าสินค้าน้ำมันถูกดึงไปเก็งกำไรในน้ำมันดิบ (มีโอกาสดีดกลับหากรอบเดิมแถว \$58/บาร์เรล) ที่กำลัง Outperform



**DISCLAIMER:** รายงานฉบับนี้จัดทำโดยบริษัทหลักทรัพย์ ฟินันเซีย ไซรัส จำกัด (มหาชน) "บริษัท" ข้อมูลที่ปรากฏในรายงานฉบับนี้ถูกจัดทำขึ้นบนพื้นฐานของแหล่งข้อมูลที่เชื่อหรือควรเชื่อว่ามีค่าน่าเชื่อถือ และ/หรือมีความถูกต้อง อย่างไรก็ตามบริษัทไม่รับรองความถูกต้องครบถ้วนของข้อมูลดังกล่าว ข้อมูลและความเห็นที่ปรากฏอยู่ในรายงานฉบับนี้อาจมีการเปลี่ยนแปลง แก้ไข หรือเพิ่มเติมได้ตลอดเวลาโดยไม่ต้องแจ้งให้ทราบล่วงหน้า บริษัทไม่มีความประสงค์ที่จะชักจูงหรือชี้ชวนให้ผู้ลงทุน ลงทุนซื้อหรือขายหลักทรัพย์ตามที่ปรากฏในรายงานฉบับนี้ รวมทั้งบริษัทไม่ได้รับประกันผลตอบแทนหรือราคาของหลักทรัพย์ตามข้อมูลที่ปรากฏแต่อย่างใด บริษัทจึงไม่รับผิดชอบต่อความเสียหายใดๆ ที่เกิดขึ้นจากการนำข้อมูลหรือความเห็นในรายงานฉบับนี้ไปใช้ไม่ว่ากรณีใดก็ตาม ผู้ลงทุนควรศึกษาข้อมูลและใช้ดุลยพินิจอย่างรอบคอบในการตัดสินใจลงทุน

บริษัทขอสงวนลิขสิทธิ์ในข้อมูลและความเห็นที่ปรากฏอยู่ในรายงานฉบับนี้ ห้ามมิให้ผู้ใดนำข้อมูลและความเห็นในรายงานฉบับนี้ไปใช้ประโยชน์ คัดลอก ตัดแปลง ทำซ้ำ นำออกแสดงหรือเผยแพร่ต่อสาธารณชนไม่ว่าทั้งหมดหรือบางส่วน โดยไม่ได้รับอนุญาตเป็นลายลักษณ์อักษรจากบริษัทล่วงหน้า การลงทุนในหลักทรัพย์มีความเสี่ยง ผู้ลงทุนควรศึกษาข้อมูลและพิจารณาอย่างรอบคอบก่อนการตัดสินใจลงทุน

บริษัทหลักทรัพย์ ฟินันเซีย ไซรัส จำกัด (มหาชน) อาจเป็นผู้ดูแลสภาพคล่อง (Market Maker) และผู้ออกใบสำคัญแสดงสิทธิอนุพันธ์ (Derivative Warrants) บนหลักทรัพย์ที่ปรากฏอยู่ในรายงานฉบับนี้ โดยบริษัท อาจจัดทำบทวิเคราะห์ของหลักทรัพย์อ้างอิงดังกล่าวนี้ ดังนั้น นักลงทุนควรศึกษารายละเอียดในหนังสือชี้ชวนของใบสำคัญแสดงสิทธิอนุพันธ์ดังกล่าวก่อนตัดสินใจลงทุน