

**การเคลื่อนไหวของตลาดเอเชียดูเป็นกลาง แต่กระแสเงินมีโอกาสไหลเข้าเก็งกำไรใน SET50 จากปัจจัยบวกเฉพาะตัว**

สินค้า	ทิศทาง	คำแนะนำ
<b>S50M17</b> หมดอายุ 29 มิ.ย. 17	↔	<b>กลยุทธ์หลัก:</b> Long S50M17 ทำกำไรที่ 1,002-1,004 จุด ตัดขาดทุน 991 จุด <b>กลยุทธ์ทางเลือก:</b> Short S50M17 ที่ 1,002-1,004 จุด ตัดขาดทุน 1,006 จุด ทำกำไร 990-993 จุด
<b>Index Options</b> หมดอายุ 29 มิ.ย. 17	↔	ปล่อยสถานะว่าง
<b>USDM17</b> หมดอายุ 29 มิ.ย. 17	↑	Long USDM17 ทำกำไรที่ 34.75-34.80 บาท/ดอลลาร์สหรัฐ ตัดขาดทุน 34.50 บาท/ดอลลาร์สหรัฐ
<b>IRPCM17</b> หมดอายุ 29 มิ.ย. 17	↑	Long IRPCM17 ทำกำไรที่ 5.40-5.45 บาท ตัดขาดทุน 5.15 บาท
<b>KTBM17</b> หมดอายุ 29 มิ.ย. 17	↑	เปิด Long KTBM17 ทำกำไรที่ 20.80-21.10 บาท ตัดขาดทุน 19.70 บาท
<b>GFJ17</b> หมดอายุ 27 เม.ย. 17	↓	Short ใน GFJ17 ทำกำไรที่ \$1,230-1,235/Oz ตัดขาดทุน \$1,270/Oz

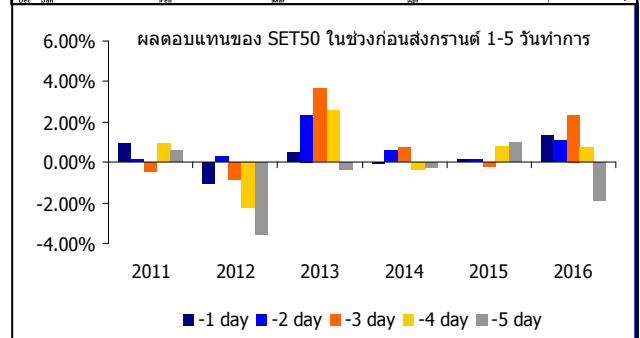
**SET50 Index Futures: Basis ที่ทรุดคือโอกาสเก็งกำไรฝั่ง Long**

**กลยุทธ์หลัก:** Long S50M17 ทำกำไรที่ 1,002-1,004 จุด ตัดขาดทุน 991 จุด

**กลยุทธ์ทางเลือก:** Short S50M17 ที่ 1,002-1,004 จุด ตัดขาดทุน 1,006 จุด ทำกำไร 990-993 จุด

S50M17 เมื่อวันศุกร์กลับมาแกว่ง Underperform ตลาดหรือ SET50 ทำให้ค่า Basis พลิกกลับมาอ่อนตัวลงเร็วเหลือ -6.86 จุด จาก -4.23 จุดในวันก่อนหน้า โดยส่วนหนึ่งต้องยอมรับว่าถูกกดดันจากการขึ้น XD ของหุ้นขนาดใหญ่ ที่กระทบเชิงลบกับ S50M17 ตลอดทั้งเดือนนี้ราว 5 จุด แต่อีกส่วน เป็นไปได้ที่มาจากความตีความของตลาดที่ประเมินว่า S50M17 จะไม่สามารถกระชากทะลุผ่านแนวต้านสำคัญแถว 1000 จุดขึ้นไปได้ จึงทำให้มีแรง Short กดดันหนาแน่นโดยเฉพาะช่วงท้ายตลาด

อย่างไรก็ตาม เรายังคาดว่า Downside จะอยู่ในกรอบจำกัด และจังหวะพักตัวคือความได้เปรียบในการเข้าเก็งกำไรฝั่ง Long เพราะรูปแบบยังไม่หลุดจากกรอบ Sideway ความผันผวนที่เกิดขึ้นจากค่า Basis จึงกลายเป็นตัวเพิ่มโอกาสการเก็งกำไรสำหรับกลุ่ม Contrarian โดยวันนี้มีปัจจัยหนุนเพิ่มเติมที่พอจะดึงเม็ดเงิน ซึ่งกำลังหลบหนีจากประเด็นสงครามในสหรัฐและตะวันออกกลางคือ (1) การปรับตัวเพิ่มขึ้นเร็วของราคาน้ำมันดิบ 10%MTD ที่จะหนุนหุ้นกลุ่มพลังงานซึ่งกำลัง Laggard ให้ฟื้นกลับได้ (2) การเคลื่อนไหวของหุ้นกลุ่มแบงก์ที่เหมือนมีปัจจัยบวกหลบซ่อนอยู่ (คาดว่าเป็นลบ 1Q17 ที่จะออกมาดี) โดย Bank Index มีโอกาสขึ้นอีก 3% หา 560 จุด (3) ข้อมูลทางสถิติระบุว่า SET50 ปรับตัวเพิ่มขึ้นดีสุดใน 3 วันทำการก่อนสงกรานต์ที่ 0.9% ด้วยความน่าจะเป็น 60% นั้นหมายถึงการซื้อวันนี้จะเป็นวันที่ให้ผลตอบแทนสูงสุดตามพฤติกรรมในอดีตที่ผ่านมา



**SET50 Index Options: ปลอยสถานะว่าง**

**ปลอยสถานะว่าง**

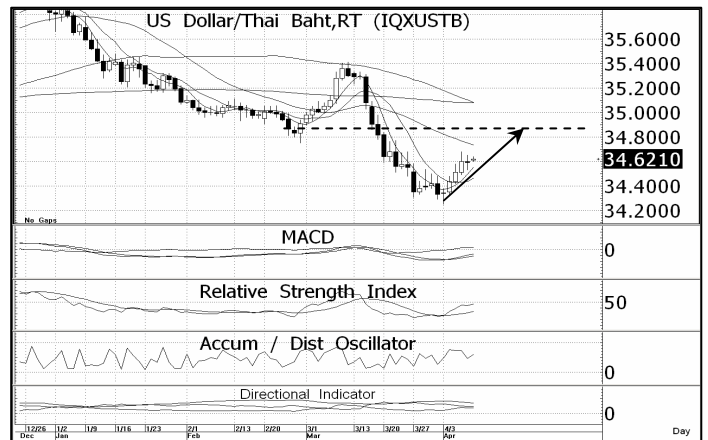
SET50 ในภาพทางเทคนิคยังมีโอกาสปรับตัวเพิ่มขึ้นต่อ ตามแรงหนุนของเส้นค่าเฉลี่ยและดัชนีบ่งชี้ที่ส่งสัญญาณเชิงบวก โดยแนวต้านหลักอยู่ที่ 1005 จุด หากยืนเหนือได้ จะกระชากต่อเร็วหา 1020 จุด ส่วนในเชิงปัจจัยพื้นฐาน ความชัดเจนในโอกาสการเลือกตั้งกลางปีหน้า และคาดการณ์การปรับขึ้นดอกเบี้ยของ กนง. เพื่อรักษาส่วนต่างเมื่อเทียบกับเฟด ยังหนุนให้กระแสเงินมีโอกาสไหลเข้าต่อ



**USD Futures: มีโอกาสฟื้นตัวขึ้นต่อตาม Dollar Index**

**Long USDM17 ทำกำไรที่ 34.75-34.80 บาท/ดอลลาร์สหรัฐ ปิดขาดทุนเมื่อต่ำกว่า 34.50 บาท/ดอลลาร์สหรัฐ**

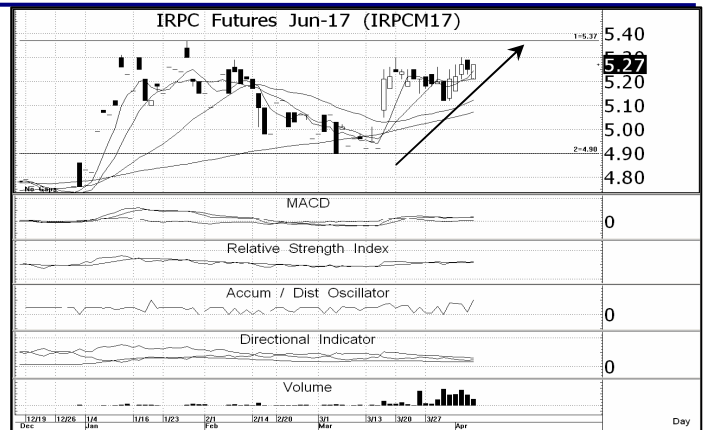
USD/THB มีแนวโน้มปรับตัวเพิ่มขึ้น ตามทิศทาง Dollar Index และเป็นไปได้ที่กระแสเงินทุนต่างชาติจะชะลอการไหลเข้าด้วยเงื่อนไขวันหยุดสงกรานต์ ส่วนภาพทางเทคนิคยังได้แรงหนุนจากสัญญาณ Golden Cross ระหว่างเส้นค่าเฉลี่ย 5 และ 10 วัน พร้อมกับดัชนีบ่งชี้ทั้งระยะสั้นและระยะกลางที่ส่งสัญญาณเชิงบวก จึงเป็นไปได้ที่จะปรับตัวเพิ่มขึ้นต่อหา 34.75-34.85 บาท/ดอลลาร์สหรัฐ



**Single Stock Futures: เปิดสถานะ Long IRPCM17**

**Long IRPCM17 ทำกำไรที่ 5.40-5.45 บาท ตัดขาดทุน 5.15 บาท**

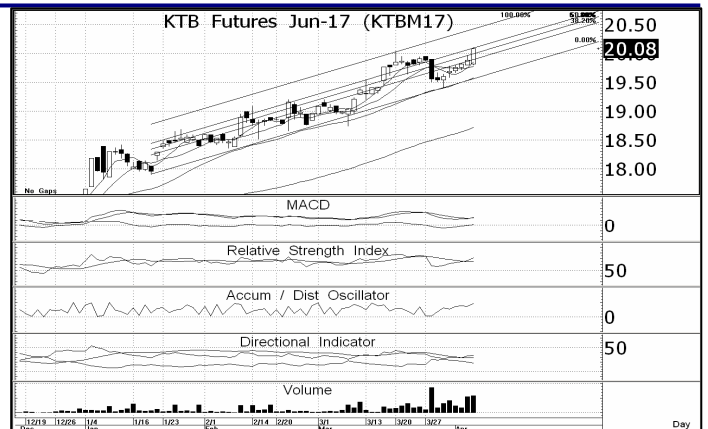
ราคา IRPCM17 เริ่มยกตัวยืนเหนือเส้นค่าเฉลี่ยระยะสั้นอีกครั้ง ซึ่งมาพร้อมกับดัชนีบ่งชี้ที่ส่งสัญญาณเชิงบวก ทั้ง MACD และ RSI ทำให้มีโอกาสปรับตัวเพิ่มขึ้นต่อเนื่องหากรอบแนวต้านตามรอบ Sideway แถว 5.40-5.45 บาท จึงแนะนำให้เสี่ยงเก็งกำไร Long ระยะสั้น คาดกรอบวันนี้ที่ 40.90-42.50 บาท



**Single Stock Futures: เปิดสถานะ Long KTBM17**

**เปิด Long KTBM17 ทำกำไรที่ 20.80-21.10 บาท ตัดขาดทุน 19.70 บาท**

ราคา KTBM17 ยังมีสัญญาณการปรับขึ้นที่ดี จากการยกฐานราคาขึ้นและดัชนีบ่งชี้ทั้ง MACD และ RSI ส่งสัญญาณเชิงบวกอย่างต่อเนื่อง ซึ่งถ้าอิงตามกรอบ Parallel Uptrend Channel มีแนวต้านรอทดสอบแถว 20.80-21.10 บาท คาดกรอบการเคลื่อนไหวที่ 19.80-20.80 บาท



**Gold Futures: ถือสถานะ Long**

**Short ใน GFJ17 ทำกำไรที่ \$1,230-1,235/Oz ตัดขาดทุน \$1,270/Oz**

ราคาทองคำโลกปรับตัวเพิ่มขึ้นแล้วพลิกกลับมาอ่อนตัวลงเร็ว โดยได้แรงหนุนจากการเปิดเผยตัวเลขจ้างงานนอกภาคเกษตรสหรัฐฯงวด มี.ค. 17 ที่เพิ่มขึ้นเพียง 98,000 คน ต่ำกว่างวดก่อนและคาดการณ์ของตลาดที่ 219,000 คน และ 180,000 คนตามลำดับ แต่เพราะตลาดหุ้นสหรัฐฯ และ Dollar Index เคลื่อนไหวแบบไม่ตอบสนองต่อตัวเลขดังกล่าวเท่าที่ควร จึงทำให้ทองคำกลับมาถูกกดดันจากทั้งหลักความเสมอภาคของค่าเงิน และความต้องการในฐานะ Safe Haven ที่ถูกบั่นทอน

สำหรับแนวโน้มวันนี้ ราคาทองคำโลกอาจมีจังหวะฟื้นกลับ เนื่องจากลงใกล้ฐานรับเดิมแถว \$1,250/Oz แล้วอัตราเร่งการปรับลงเริ่มชะลอ แต่นัยสำคัญที่เราเห็น คือ ราคาทองคำไม่สามารถยกตัวขึ้นเหนือ \$1,270/Oz ที่เป็นจุดเปลี่ยนแนวโน้มระยะกลางขึ้นไปได้ ขณะที่ การทรุดตัวต่ำกว่าเส้นค่าเฉลี่ย 200 วันที่เร็วเกินไป ทำให้เกิดจิตวิทยาการลงทุนเชิงลบสำหรับการปรับตัวลงต่อ โดยปัจจัยกดดันเพิ่มเติมมาจากการปรับตัวเพิ่มขึ้นของอัตราผลตอบแทนพันธบัตรสหรัฐฯ เฉลี่ยราว 4 bps. ซึ่งสะท้อนให้เห็นว่าตลาดเงินสหรัฐฯ กำลังตอบรับต่อการลดขนาด QE โดยการขายพันธบัตรของเฟด

เมื่อผนวกกับเงื่อนไขขั้วหยุดยาวของบ้านเรา ในเชิงกลยุทธ์การเก็งกำไร จึงแนะนำ Short GFJ17 เพื่อลุ้นทำกำไรในรอบ \$1,230-1,235/Oz



**DISCLAIMER:** รายงานฉบับนี้จัดทำโดยบริษัทหลักทรัพย์ ฟินันเซีย ไซรัส จำกัด (มหาชน) "บริษัท" ข้อมูลที่ปรากฏในรายงานฉบับนี้ถูกจัดทำขึ้นบนพื้นฐานของแหล่งข้อมูลที่เชื่อหรือควรเชื่อว่าเป็นที่น่าเชื่อถือ และ/หรือมีความถูกต้อง อย่างไรก็ตามบริษัทไม่รับรองความถูกต้องครบถ้วนของข้อมูลดังกล่าว ข้อมูลและความเห็นที่ปรากฏอยู่ในรายงานฉบับนี้อาจมีการเปลี่ยนแปลง แก้ไข หรือเพิ่มเติมได้ตลอดเวลาโดยไม่ต้องแจ้งให้ทราบล่วงหน้า บริษัทไม่มีความประสงค์ที่จะชักจูงหรือชี้นำให้ผู้ลงทุน ลงทุนซื้อหรือขายหลักทรัพย์ตามที่ปรากฏในรายงานฉบับนี้ รวมทั้งบริษัทไม่ได้รับประกันผลตอบแทนหรือราคาของหลักทรัพย์ตามข้อมูลที่ปรากฏแต่อย่างใด บริษัทจึงไม่รับผิดชอบต่อความเสียหายใดๆ ที่เกิดขึ้นจากการนำข้อมูลหรือความเห็นในรายงานฉบับนี้ไปใช้ไม่ว่ากรณีใดก็ตาม ผู้ลงทุนควรศึกษาข้อมูลและใช้ดุลยพินิจอย่างรอบคอบในการตัดสินใจลงทุน

บริษัทขอสงวนลิขสิทธิ์ในข้อมูลและความเห็นที่ปรากฏอยู่ในรายงานฉบับนี้ ห้ามมิให้ผู้ใดนำข้อมูลและความเห็นในรายงานฉบับนี้ไปใช้ประโยชน์ คัดลอก ตัดแปลง ทำซ้ำ นำออกแสดงหรือเผยแพร่ต่อสาธารณชนไม่ว่าทั้งหมดหรือบางส่วน โดยไม่ได้รับอนุญาตเป็นลายลักษณ์อักษรจากบริษัทล่วงหน้า การลงทุนในหลักทรัพย์มีความเสี่ยง ผู้ลงทุนควรศึกษาข้อมูลและพิจารณาอย่างรอบคอบก่อนการตัดสินใจลงทุน

บริษัทหลักทรัพย์ ฟินันเซีย ไซรัส จำกัด (มหาชน) อาจเป็นผู้ดูแลสภาพคล่อง (Market Maker) และผู้ออกใบสำคัญแสดงสิทธิอนุพันธ์ (Derivative Warrants) บนหลักทรัพย์ที่ปรากฏอยู่ในรายงานฉบับนี้ โดยบริษัท อาจจัดทำบทวิเคราะห์ของหลักทรัพย์อ้างอิงดังกล่าวนี้ ดังนั้น นักลงทุนควรศึกษารายละเอียดในหนังสือชี้ชวนของใบสำคัญแสดงสิทธิอนุพันธ์ดังกล่าวก่อนตัดสินใจลงทุน