

สินทรัพย์ลงทุนเคลื่อนไหวแคบ เพื่อรอดูทั้งการประชุมระหว่างผู้นำสหรัฐฯและจีน รวมถึงการเปิดเผยตัวเลขจ้างงานสหรัฐฯ

สินค้า	ทิศทาง	คำแนะนำ
S50M17 หมดอายุ 29 มิ.ย. 17	↔	กลยุทธ์หลัก: Long S50M17 ทำกำไรที่ 1,002-1,004 จุด ตัดขาดทุน 991 จุด กลยุทธ์ทางเลือก: Short S50M17 ที่ 1,002-1,004 จุด ตัดขาดทุน 1,006 จุด ทำกำไร 990-993 จุด
Index Options หมดอายุ 29 มิ.ย. 17	↔	ปล่อยสถานะว่าง
USDM17 หมดอายุ 29 มิ.ย. 17	↔	Short USDM17 ทำกำไรที่ 34.30-34.35 บาท/ดอลลาร์สหรัฐฯ ตัดขาดทุน 34.55 บาท/ดอลลาร์สหรัฐฯ
DTACM17 หมดอายุ 29 มิ.ย. 17	↓	Short DTACM17 ทำกำไรที่ 40.70-40.90 บาท ตัดขาดทุน 42.50 บาท
KTBM17 หมดอายุ 29 มิ.ย. 17	↔	เปิด Long KTBM17 ทำกำไรที่ 20.80-21.10 บาท ตัดขาดทุน 19.70 บาท
GFJ17 หมดอายุ 27 เม.ย. 17	↑	ถือสถานะ Long ใน GFJ17 เพื่อไปลุ้นทำกำไรที่ \$1,270-1,275/Oz ตัดขาดทุน \$1,250/Oz

SET50 Index Futures: บั๊จจัยยังขัดแย้งกันเอง แต่น่าจะ Sideway up ได้

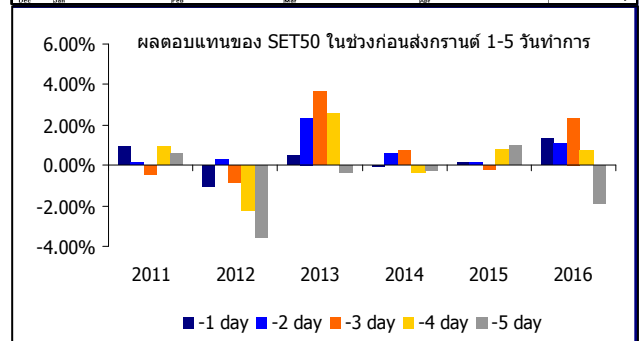
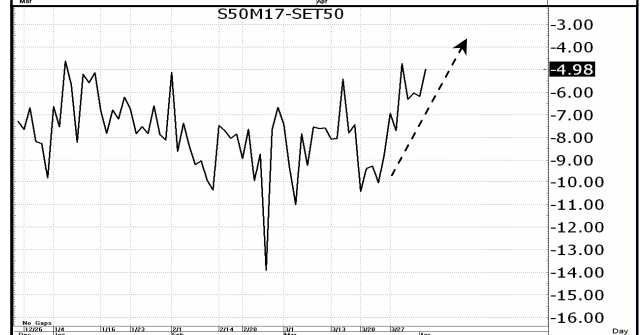
กลยุทธ์หลัก: Long S50M17 ทำกำไรที่ 1,002-1,004 จุด ตัดขาดทุน 991 จุด

กลยุทธ์ทางเลือก: Short S50M17 ที่ 1,002-1,004 จุด ตัดขาดทุน 1,006 จุด ทำกำไร 990-993 จุด

SET50 และ S50M17 ยังอยู่ในช่วงชะลอตัว และภาพการเคลื่อนไหวไม่ชัดเจนนัก เพราะบั๊จจัยบวกลบมีน้ำหนักขัดแย้งกันเอง โดยบั๊จจัยบวกมาจากราคาน้ำมันดิบที่ปรับตัวเพิ่มขึ้น และกระแสเงินที่ยังไหลเข้า ซึ่งต่างชาติซื้อหุ้นเล็กน้อย 370 ล้านบาท แต่ Long ใน Index Futures 4,710 สัญญาหรือ 930 ล้านบาท ส่วนบั๊จจัยลบมาจาก บรรยากาศการลงทุนในตลาดเอเชียที่ไม่สดใส จากความกังวลในการปรับขึ้นดอกเบี้ยของเฟด (หลังจากสหรัฐฯ เผยตัวเลขเศรษฐกิจออกมาดีกว่าคาด โดยเฉพาะข้อมูลภาคแรงงาน)

ขณะที่ ภาพการเคลื่อนไหวทางเทคนิคของหุ้นกลุ่มใหญ่ Bank Index และ ICT Index ยังมีโอกาสขึ้นต่อแต่ Energy Index เริ่มพักตัวลง ทำให้ทิศทางของ SET50 มีโอกาสแกว่งออกด้านข้าง ซึ่งเรายังมองว่าเป็นลักษณะออกด้านข้างเชิงบวก จากความคาดหวังในการเลือกตั้งที่เริ่มมีความชัดเจนมากขึ้น, ผลประกอบการ 1Q17 ของกลุ่มแบงก์ที่มีโอกาสสร้างเซอร์ไพรส์เชิงบวก, และพฤติกรรมในอดีตที่บ่งชี้ว่า SET50 มักปรับตัวขึ้นในช่วง 1-4 วันทำการก่อนสงกรานต์ที่ 0.3-0.9% ด้วยความน่าจะเป็นในการให้ผลตอบแทนเป็นบวกสูงถึง 80%

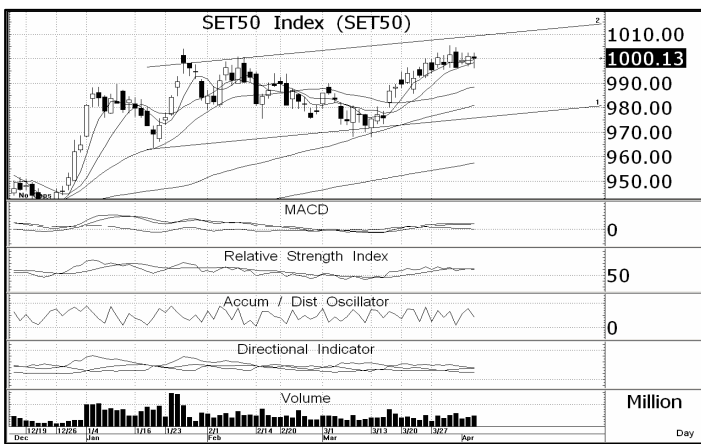
ในเชิงของกลยุทธ์การเก็งกำไรระยะสั้น จึงคงคำแนะนำเดิม คือ Trading ฝั่ง Long ใน S50M17 ต่อไปก่อน จนกว่าราคาจะถอยต่ำกว่า 991 จุด ถึงจะกลับข้างมาเป็นฝั่ง Short



SET50 Index Options: ปล่อยสถานะว่าง

ปล่อยสถานะว่าง

เราประเมินทิศทางของ SET50 เป็นบวก แต่เพราะระยะสั้นดูเหมือนอัตราเร่งการปรับขึ้นเริ่มชะลอ และกลุ่มพลังงานเริ่มถูกกดดันจากประเด็นการจัดตั้งบริษัทพลังงาน ที่ไม่มีความชัดเจนอย่างมากถึงผลกระทบที่จะเกิดขึ้นตามมา รวมถึงแนวโน้มผลประกอบการ 1Q17 ที่อาจจะลดตัวลง เราจึงคาดว่า Upside จะอยู่ในกรอบจำกัด แนะนำให้ Trading ในกรอบไปก่อน



Single Stock Futures: เปิดสถานะ Short DTACM17

Short DTACM17 ทำกำไรที่ 40.70-40.90 บาท ตัดขาดทุน 42.50 บาท

ราคา DTACM17 เริ่มอ่อนตัวลงชัดเจนมากขึ้น หลังขึ้นทดสอบแนวต้านหลักแถว 44.00 บาท เป็นครั้งที่ 3 แล้วยังไม่สามารถยืนเหนือได้ ขณะที่ดัชนีบ่งชี้เริ่มส่งสัญญาณเชิงลบพร้อมปริมาณการซื้อขายที่หนาแน่น ทำให้ราคามีความเสี่ยงที่จะพักตัวลงช่วงสั้นหรือจบการพักตัวที่ระดับ 50% แถว 40.90 บาท คาดกรอบวันนี้ที่ 40.90-42.50 บาท

Single Stock Futures: เปิดสถานะ Long KTBM17

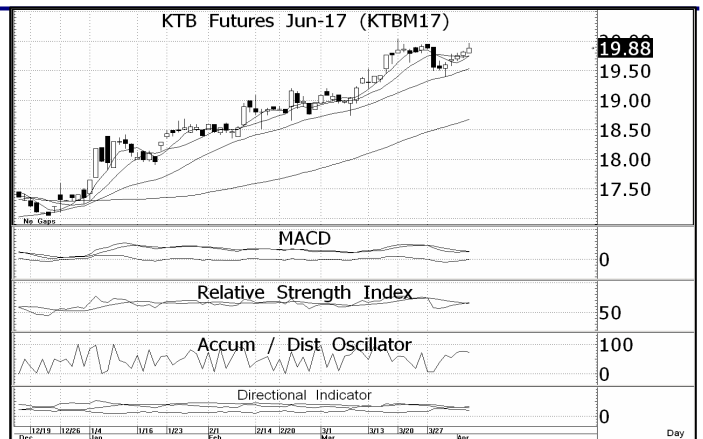
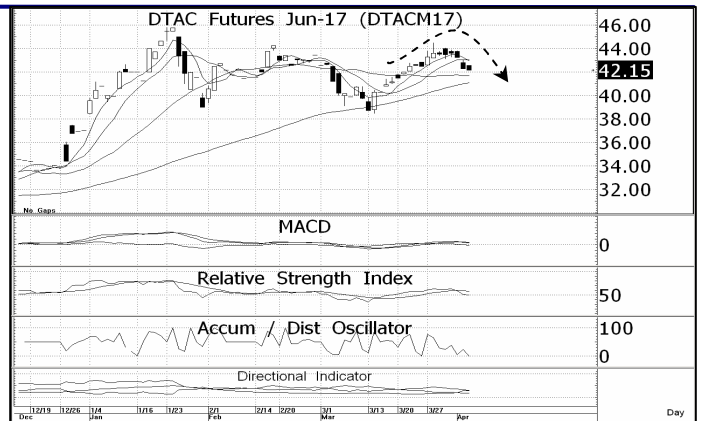
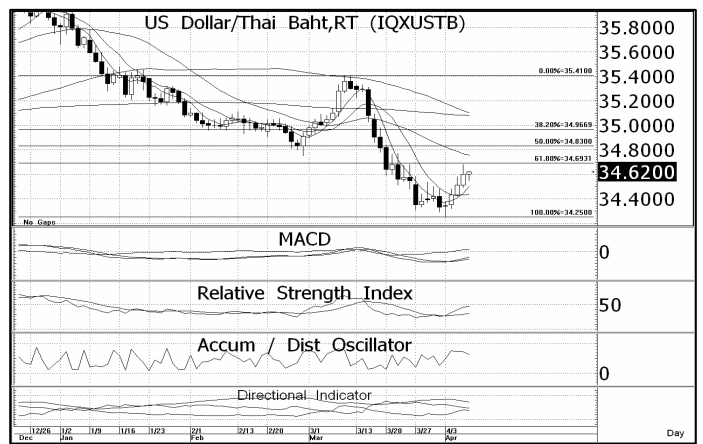
เปิด Long KTBM17 ทำกำไรที่ 20.80-21.10 บาท ตัดขาดทุน 19.70 บาท

ราคา KTBM17 กลับมาแกว่งในกรอบขาขึ้นอีกครั้ง โดยได้แรงหนุนจากเส้นค่าเฉลี่ยและดัชนีบ่งชี้ชัดเจนมากขึ้น ทำให้ยังมีลุ้นปรับตัวเพิ่มขึ้นต่อหากกรอบบนของ Parallel Uptrend Channel แถว 21.10 บาท คาดกรอบการเคลื่อนไหวที่ 19.80-20.80 บาท

USD Futures: ความผันผวนต่ำลง แนะนำปล่อยสถานะว่าง

ปล่อยสถานะว่างเพื่อรอดูทิศทางที่ชัดเจน

USD/THB ยังปรับตัวเพิ่มขึ้นตามทิศทาง Dollar Index ที่ฟื้นกลับด้วยความคาดหวังในการปรับขึ้นดอกเบี้ยของสหรัฐฯ หลังจากตัวเลขเศรษฐกิจออกมาดีต่อเนื่อง อีกทั้ง การไหลเข้าของกระแสเงินที่ชะลอตัวก็มีส่วนกดดันค่าเงินบาทระยะสั้นด้วย ในทางเทคนิค คาดว่าจะชะลอการปรับขึ้น แล้วแกว่งออกด้านข้าง หลังจากติดคืนได้ 1 ใน 3 ของระยะที่ปรับลง จึงแนะนำให้ปล่อยสถานะว่างไว้ก่อน

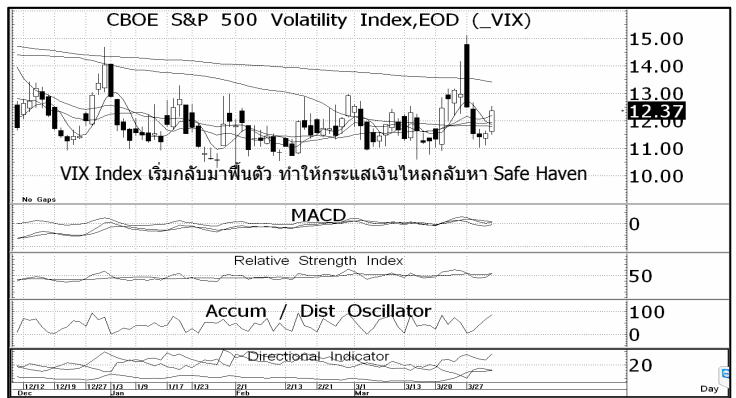
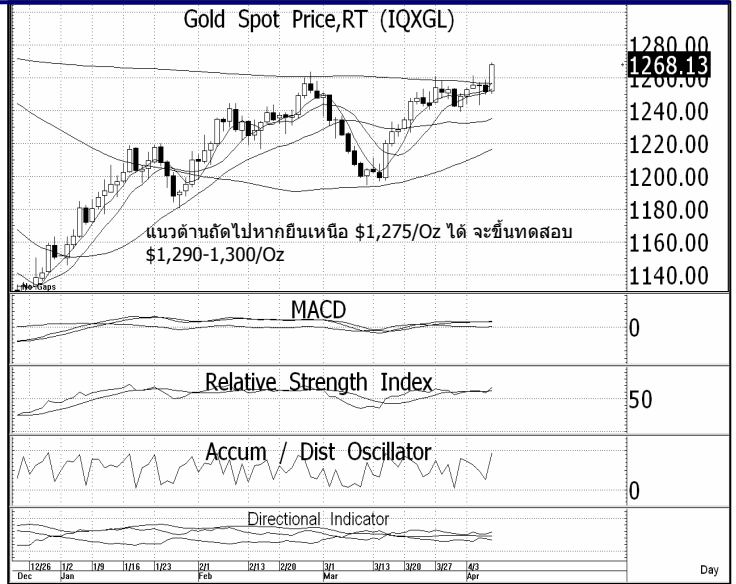


Gold Futures: ถือสถานะ Long

ถือสถานะ Long ใน GFJ17 เพื่อไปลุ้นทำกำไรที่ \$1,270-1,275/Oz ตัดขาดทุน \$1,250/Oz

ราคาทองคำโลกปรับตัวเพิ่มขึ้นได้ดี ทั้งที่ Dollar Index ปรับตัวเพิ่มขึ้นด้วยเหตุผลตัวเลขเศรษฐกิจสหรัฐฯ ที่ออกมาสดใส แต่เพราะบรรยากาศการลงทุนในสินทรัพย์เสี่ยงไม่ชัดเจน และ Upside การติดตัวเริ่มจำกัดมากขึ้น จึงทำให้กระแสเงินไหลเข้าพักในทองคำด้วยคุณสมบัติแหล่งพักเงินชั้นดีเป็นระยะ

สำหรับแนวโน้มวันนี้ ถ้าพิจารณาในแง่ของจิตวิทยาการลงทุนเรามองว่ายังเป็นบวก เพราะเป็นการปรับตัวเพิ่มขึ้นท่ามกลางความกังวล ต่อการเปิดเผยตัวเลขจ้างงานนอกภาคเกษตรสหรัฐฯ คินนี้ว่าจะออกมาดีหรือแย่กว่าคาด โดยตลาดคาด 176,000 คน จาก 235,000 คน หลังจากทั้งตัวเลขจ้างงานของ ADP และยอดผู้ขอรับสวัสดิการว่างงานรายสัปดาห์ออกมาดีต่อเนื่อง ขณะที่ ในภาพทางเทคนิค การกลับมาขึ้นเหนือ \$1,250/Oz ได้อีกครั้ง ทำให้ดัชนีบ่งชี้ทั้งในภาพรายสัปดาห์และรายวันกลับมาส่งสัญญาณเชิงบวก โดย Upside ในเบื้องต้นเรายังประเมินที่ \$1,270-1,275/Oz จึงแนะนำให้ถือสถานะ Long ใน GFJ17 ต่อไป



DISCLAIMER: รายงานฉบับนี้จัดทำโดยบริษัทหลักทรัพย์ ฟินันเซีย ไซรัส จำกัด (มหาชน) "บริษัท" ข้อมูลที่ปรากฏในรายงานฉบับนี้ถูกจัดทำขึ้นบนพื้นฐานของแหล่งข้อมูลที่เชื่อหรือควรเชื่อว่ามีค่าน่าเชื่อถือ และ/หรือมีความถูกต้อง อย่างไรก็ตามบริษัทไม่รับรองความถูกต้องครบถ้วนของข้อมูลดังกล่าว ข้อมูลและความเห็นที่ปรากฏอยู่ในรายงานฉบับนี้อาจมีการเปลี่ยนแปลง แก้ไข หรือเพิ่มเติมได้ตลอดเวลาโดยไม่ต้องแจ้งให้ทราบล่วงหน้า บริษัทไม่มีความประสงค์ที่จะชักจูงหรือชี้ชวนให้ผู้ลงทุน ลงทุนซื้อหรือขายหลักทรัพย์ตามที่ปรากฏในรายงานฉบับนี้ รวมทั้งบริษัทไม่ได้รับประกันผลตอบแทนหรือราคาของหลักทรัพย์ตามข้อมูลที่ปรากฏแต่อย่างใด บริษัทจึงไม่รับผิดชอบต่อความเสียหายใดๆ ที่เกิดขึ้นจากการนำข้อมูลหรือความเห็นในรายงานฉบับนี้ไปใช้ไม่ว่ากรณีใดก็ตาม ผู้ลงทุนควรศึกษาข้อมูลและใช้ดุลยพินิจอย่างรอบคอบในการตัดสินใจลงทุน

บริษัทขอสงวนลิขสิทธิ์ในข้อมูลและความเห็นที่ปรากฏอยู่ในรายงานฉบับนี้ ห้ามมิให้ผู้ใดนำข้อมูลและความเห็นในรายงานฉบับนี้ไปใช้ประโยชน์ คัดลอก ตัดแปลง ทำซ้ำ นำออกแสดงหรือเผยแพร่ต่อสาธารณชนไม่ว่าทั้งหมดหรือบางส่วน โดยไม่ได้รับอนุญาตเป็นลายลักษณ์อักษรจากบริษัทล่วงหน้า การลงทุนในหลักทรัพย์มีความเสี่ยง ผู้ลงทุนควรศึกษาข้อมูลและพิจารณาอย่างรอบคอบก่อนการตัดสินใจลงทุน

บริษัทหลักทรัพย์ ฟินันเซีย ไซรัส จำกัด (มหาชน) อาจเป็นผู้ดูแลสภาพคล่อง (Market Maker) และผู้ออกใบสำคัญแสดงสิทธิอนุพันธ์ (Derivative Warrants) บนหลักทรัพย์ที่ปรากฏอยู่ในรายงานฉบับนี้ โดยบริษัท อาจจัดทำบัตรเครดิตของหลักทรัพย์อ้างอิงดังกล่าวนี้ ดังนั้น นักลงทุนควรศึกษารายละเอียดในหนังสือชี้ชวนของใบสำคัญแสดงสิทธิอนุพันธ์ดังกล่าวก่อนตัดสินใจลงทุน