

ภาพเริ่มกลับมาเป็นบวก ทำให้มุมมองของ SET50 จำเป็นต้องกลับมาเป็นบวกชั่วคราว แต่ยังคงให้คำแนะนำเพียง Trading ไว้ก่อน

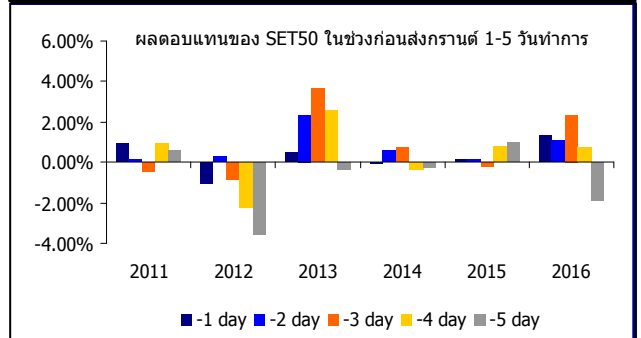
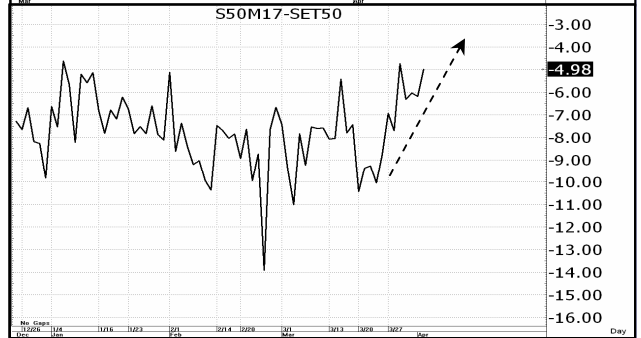
สินค้า	ทิศทาง	คำแนะนำ
S50M17 หมดอายุ 29 มิ.ย. 17	↑	กลยุทธ์หลัก: Long S50M17 ทำกำไรที่ 1,002-1,004 จุด ตัดขาดทุน 991 จุด กลยุทธ์ทางเลือก: Short S50M17 ที่ 1,002-1,004 จุด ตัดขาดทุน 1,006 จุด ทำกำไร 990-993 จุด
Index Options หมดอายุ 29 มิ.ย. 17	↔	ปล่อยสถานะว่าง
USDM17 หมดอายุ 29 มิ.ย. 17	↔	Short USDM17 ทำกำไรที่ 34.30-34.35 บาท/ดอลลาร์สหรัฐฯ ตัดขาดทุน 34.55 บาท/ดอลลาร์สหรัฐฯ
DTACM17 หมดอายุ 29 มิ.ย. 17	↓	Short DTACM17 ทำกำไรที่ 41.00-41.30 บาท ตัดขาดทุน 43.00 บาท
PTTM17 หมดอายุ 29 มิ.ย. 17	↔	ปิด Short PTTM17 จากแนวโน้มราคาที่มีโอกาสผันกลับตามราคาน้ำมันดิบ
GFJ17 หมดอายุ 27 เม.ย. 17	↑	ถือสถานะ Long ใน GFJ17 เพื่อไปลุ้นทำกำไรที่ \$1,270-1,275/Oz ตัดขาดทุน \$1,235/Oz

SET50 Index Futures: กลับข้างมาแก๊งกำไรฝั่ง Long ชั่วคราว

กลยุทธ์หลัก: Long S50M17 ทำกำไรที่ 1,002-1,004 จุด ตัดขาดทุน 991 จุด
กลยุทธ์ทางเลือก: Short S50M17 ที่ 1,002-1,004 จุด ตัดขาดทุน 1,006 จุด ทำกำไร 990-993 จุด

ทิศทางการเคลื่อนไหวของ SET50 และ S50M17 เป็นบวกมากขึ้น โดยได้แรงหนุนจากการปรับตัวเพิ่มขึ้นของหุ้นกลุ่มพลังงานและแบงก์ ขณะที่ สื่อสารถูกกดดันจากการจ่ายปันผลและคาดการณ์งบ 1Q17 ที่ตลาดมองว่าจะชะลอตัวต่อเนื่อง ส่วนการไหลของกระแสเงินแม้จะเบาบาง แต่ยังเป็นทิศทางไหลเข้า โดยต่างชาติซื้อหุ้น 83 ล้านบาท พร้อมกับ Net Long ใน Index Futures 6,941 สัญญาหรือ 1,380 ล้านบาท ซึ่งทำให้ค่า Basis แกว่งกว้างขึ้นเป็น -4.98 จุด จาก -6.19 จุดในวันก่อนหน้า

สำหรับแนวโน้มวันนี้ เรายอมรับความผิดพลาดที่ให้ Short แล้ว S50M17 ไม่ยอมลง โดยขอเปลี่ยนมุมมองเป็นบวกและกลับข้างมาแก๊งกำไรฝั่ง Long ชั่วคราว จากปัจจัยบวก (1) บรรยากาศการลงทุนรวมที่สดใส จากการเปิดเผยตัวเลขดุลการค้าสหรัฐฯ ที่ออกมาติดลบน้อยกว่าคาด (2) ราคาน้ำมันดิบปรับตัวเพิ่มขึ้นเกือบ 2% จากแรงเก็งสต็อกน้ำมันดิบของสหรัฐฯ ที่มีแนวโน้มอ่อนตัวลงในสัปดาห์นี้ (3) ภาพทางเทคนิคของ S50M17 ส่งสัญญาณ Long ทั้งในภาพรายวันและรายชั่วโมง ซึ่งมาพร้อมกับปริมาณการซื้อขายที่หนาแน่น ทำให้ยังมีโอกาสปรับตัวเพิ่มขึ้นต่อหากรอบแนวต้านแถว 1,000 จุด (4) ข้อมูลในอดีตบ่งชี้ว่า SET และ SET50 ชอบปรับตัวเพิ่มขึ้นในช่วง 1-3 วันทำการก่อนส่งกราฟราว 0.3-1.0% ภายใต้อิทธิพลจะเป็นที่ให้ผลตอบแทนเป็นบวกสูงถึง 80% ความเสี่ยงขาลงในระยะนี้จึงค่อนข้างต่ำ (รูปขวามือ)



SET50 Index Options: ปลอยสถานะว่าง

ปลอยสถานะว่าง

เราประเมินทิศทางของ SET50 เป็นบวก แต่เพราะระยะสั้นดูเหมือนอัตราเร่งการปรับขึ้นเริ่มชะลอ และกลุ่มพลังงานเริ่มถูกกดดันจากประเด็นการจัดตั้งบริษัทพลังงาน ที่ไม่มีความชัดเจนอย่างมากถึงผลกระทบที่จะเกิดขึ้นตามมา เราจึงคาดว่า Upside จะอยู่ในกรอบจำกัด และนำไป Trading ในกรอบไปก่อน



USD Futures: ความผันผวนต่ำลง และนำปลอยสถานะว่าง

ปลอยสถานะว่างเพื่อรอดูทิศทางที่ชัดเจน

USD/THB ยังแกว่งเชิงบวกตามทิศทาง Dollar Index ที่ปรับตัวเพิ่มขึ้น ขณะที่ การไหลเข้าของกระแสเงินที่ชะลอลงก็หนุนการแข็งค่าของเงินดอลลาร์สหรัฐ ด้วย โดยถ้าอิงตามกรอบทางเทคนิคจะมีแนวต้านแถว 34.60-34.65 บาท/ดอลลาร์สหรัฐ หากติดยืนเหนือได้ จะกระชากขึ้นทดสอบหา 34.80 บาท/ดอลลาร์สหรัฐ อย่างไรก็ตาม เรายังแนะนำให้ปลอยสถานะว่างเพื่อรอดูการเปิดเผยตัวเลขจ้างงานสหรัฐ ที่จะเปิดเผยตลอดสัปดาห์นี้



Single Stock Futures: เปิดสถานะ Short DTACM17

Short DTACM17 ทำกำไรที่ 41.00-41.30 บาท ตัดขาดทุน 43.00 บาท

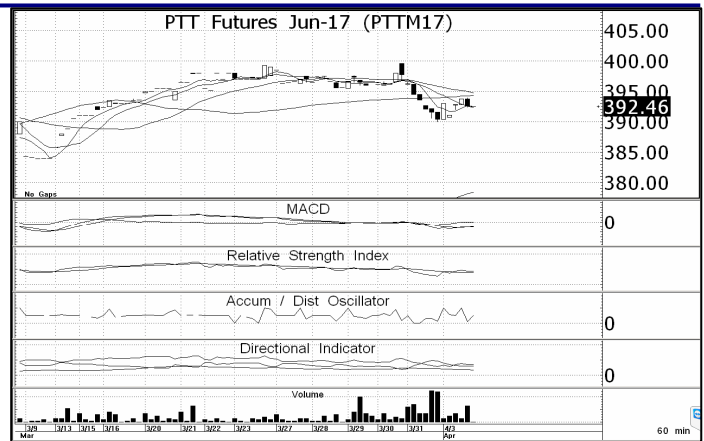
ราคา DTACM17 เริ่มอ่อนตัวลงชัดเจนมากขึ้น หลังขึ้นทดสอบแนวต้านหลักแถว 44.00 บาท เป็นครั้งที่ 3 แล้วยังไม่สามารถยืนเหนือได้ ขณะที่ดัชนีบ่งชี้เริ่มส่งสัญญาณเชิงลบพร้อมปริมาณการซื้อขายที่หนาแน่น ทำให้ราคามีความเสี่ยงที่จะพักตัวลงช่วงสั้นหรือรอบการพักตัวที่ระดับ 50% แถว 41.00-41.30 บาทคาดการณ์วันนี้ที่ 41.30-43.00 บาท



Single Stock Futures: ปิดสถานะ Short PTTM17

ปิด Short PTTM17 จากแนวโน้มราคาที่มีโอกาสผันกลับตามราคาน้ำมันดิบ

กรอบการปรับลงของ PTTM17 เริ่มจำกัดที่ 390 บาท ขณะที่ ราคาน้ำมันดิบผันตัวกลับขึ้นมาเร็ว ทำให้ Downside มีโอกาสถูกจำกัดมากขึ้น เราจึงแนะนำให้ปิดสถานะ Short เพื่อลดความเสี่ยงไว้ก่อน โดยถ้าหากราคายังไม่ถอยหลุดต่ำกว่า 390 บาท คาดว่าจะได้เห็นการติดตัวหา 400 บาท โดยคาดการณ์การเคลื่อนไหวที่ 390-400 บาท



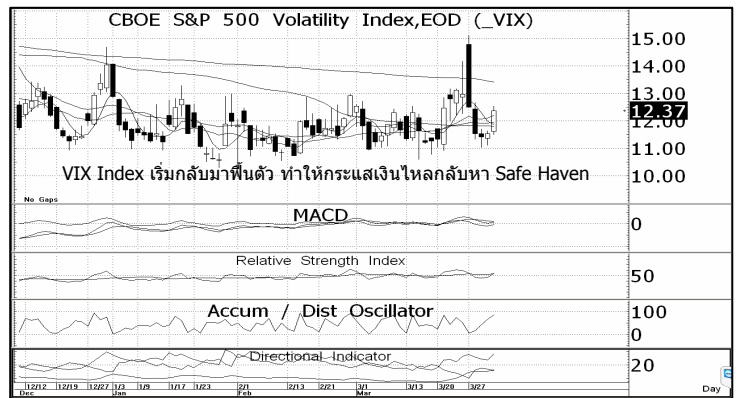
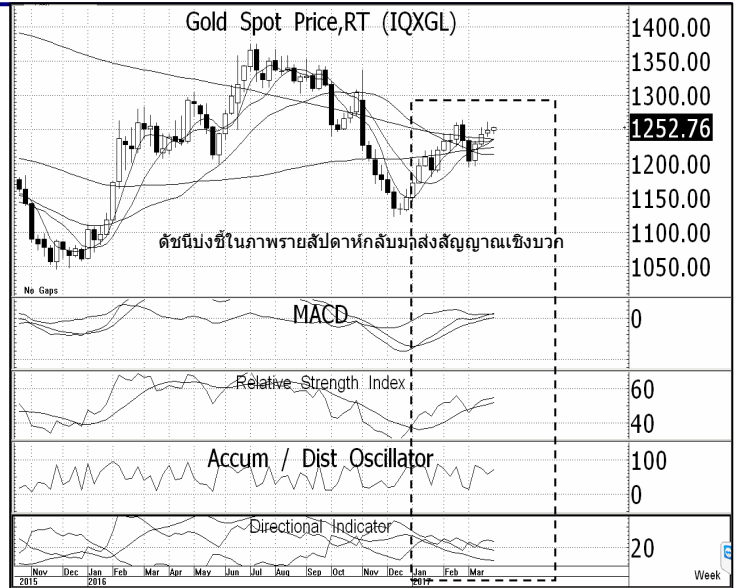
Gold Futures: ก๊อสถานะ Long

ก๊อสถานะ Long ใน GFJ17 เพื่อไปลุ้นทำกำไรที่ \$1,270-1,275/Oz ตัดขาดทุน \$1,235/Oz

ราคาทองคำโลกยังเลี้ยงตัวยืนเหนือ \$1,250/Oz ได้ต่อเนื่อง โดยยังเป็น การปรับตัวเพิ่มขึ้นพร้อมกับ Dollar Index สะท้อนให้เห็นว่ากระแสนเงิน บางส่วนเลือกไหลออกจากสินทรัพย์เสี่ยงอย่างตลาดหุ้นสหรัฐฯ เข้าหา Safe Haven ทั้งดอลลาร์สหรัฐฯ, เงินสกุลเยน, และทองคำ ซึ่งแม้การ ปรับขึ้นในลักษณะนี้จะไม่ยั่งยืน เพราะแรงซื้อถูกบั่นทอนตามหลักความ เสมอภาคของค่าเงินจาก Dollar Index ที่ปรับตัวเพิ่มขึ้น

แต่ถ้าพิจารณาในแง่ของจิตวิทยาการลงทุนเรามองว่าเป็นบวก เนื่องจาก เป็นการปรับตัวเพิ่มขึ้นท่ามกลางความกังวล ต่อการเปิดเผยตัวเลขจ้าง งานสหรัฐฯ สัปดาห์นี้ว่าจะออกมาดีหรือแย่กว่าคาด (ตลาดคาดของ ADP ที่จะเปิดเผยคืนนี้ที่ 191,000 คน จาก 298,000 คน และคาดของ Non-Farm ที่จะเปิดเผยคืนวันศุกร์ที่ 176,000 คน จาก 235,000 คน) ขณะที่ ในภาพทางเทคนิค การกลับมายืนเหนือ \$1,250/Oz ได้อีกครั้ง ทำให้ ดัชนีบ่งชี้ทั้งในภาพรายสัปดาห์และรายวันกลับมาส่งสัญญาณเชิงบวก โดย Upside ในเบื้องต้นเรายังประเมินที่ \$1,270-1,275/Oz จึงแนะนำให้ ก๊อสถานะ Long ใน GFJ17 ต่อไป

ส่วนปัจจัยที่น่าจับตาค้นนั้นนอกจากตัวเลขจ้างงานภาคเอกชนสหรัฐฯ ของ ADP ยังมีการเปิดเผยผลประชุม FOMC งวดการประชุม 14-15 มี.ค. 17 ด้วย



DISCLAIMER: รายงานฉบับนี้จัดทำโดยบริษัทหลักทรัพย์ ฟินันเซีย ไซรัส จำกัด (มหาชน) "บริษัท" ข้อมูลที่ปรากฏในรายงานฉบับนี้ถูกจัดทำขึ้นบนพื้นฐานของแหล่งข้อมูลที่เชื่อหรือควรเชื่อว่าเป็นความ น่าเชื่อถือ และ/หรือมีความถูกต้อง อย่างไรก็ตามบริษัทไม่รับรองความถูกต้องครบถ้วนของข้อมูลดังกล่าว ข้อมูลและความคิดเห็นที่ปรากฏอยู่ในรายงานฉบับนี้อาจมีการเปลี่ยนแปลง แก้ไข หรือเพิ่มเติมได้ ตลอดเวลาโดยไม่ต้องแจ้งให้ทราบล่วงหน้า บริษัทไม่มีความประสงค์ที่จะชักจูงหรือชี้ชวนให้ผู้ลงทุน ลงทุนซื้อหรือขายหลักทรัพย์ตามที่ปรากฏในรายงานฉบับนี้ รวมทั้งบริษัทไม่ได้รับประกันผลตอบแทนหรือ ราคาของหลักทรัพย์ตามข้อมูลที่ปรากฏแต่อย่างใด บริษัทจึงไม่รับผิดชอบต่อความเสียหายใดๆ ที่เกิดขึ้นจากการนำข้อมูลหรือความเห็นในรายงานฉบับนี้ไปใช้ไม่ว่ากรณีใดก็ตาม ผู้ลงทุนควรศึกษาข้อมูลและ ใช้ดุลยพินิจอย่างรอบคอบในการตัดสินใจลงทุน

บริษัทขอสงวนลิขสิทธิ์ในข้อมูลและความคิดเห็นที่ปรากฏอยู่ในรายงานฉบับนี้ ห้ามมิให้ผู้ใดนำข้อมูลและความคิดเห็นในรายงานฉบับนี้ไปใช้ประโยชน์ คัดลอก ดัดแปลง ทำซ้ำ นำออกแสดงหรือเผยแพร่ต่อ สาธารณชนไม่ว่าทั้งหมดหรือบางส่วน โดยไม่ได้รับอนุญาตเป็นลายลักษณ์อักษรจากบริษัทล่วงหน้า การลงทุนในหลักทรัพย์มีความเสี่ยง ผู้ลงทุนควรศึกษาข้อมูลและพิจารณาอย่างรอบคอบก่อนการตัดสินใจ ลงทุน

บริษัทหลักทรัพย์ ฟินันเซีย ไซรัส จำกัด (มหาชน) อาจเป็นผู้ดูแลสภาพคล่อง (Market Maker) และผู้ออกใบสำคัญแสดงสิทธิอนุพันธ์ (Derivative Warrants) บนหลักทรัพย์ที่ปรากฏอยู่ในรายงานฉบับนี้ โดย บริษัทฯ อาจจัดทำทวีตราหของหลักทรัพย์อ้างอิงดังกล่าวนี้ ดังนั้น นักลงทุนควรศึกษารายละเอียดในหนังสือชี้ชวนของใบสำคัญแสดงสิทธิอนุพันธ์ดังกล่าวก่อนตัดสินใจลงทุน