

โมเมนตัมเชิงบวกกลับมาเต็มที่ ทั้งกระแสเงินที่ไหลเข้าและภาพทางเทคนิคที่ส่งสัญญาณเชิงบวก แต่ถ้าขึ้นต่ออีกวันจะเริ่มเสี่ยงมากขึ้น

สินค้า	ทิศทาง	คำแนะนำ
S50M17 หมดอายุ 29 มี.ย. 17	↑	กลยุทธ์หลัก: Short S50M17 ที่ 999-1,004 จุด ตัดขาดทุน 1,006 จุด ทำกำไร 990-993 จุด กลยุทธ์ทางเลือก: Long S50M17 ที่ 990-993 จุด ตัดขาดทุน 988 จุด ทำกำไร 999-1,004 จุด
Index Options หมดอายุ 29 มี.ย. 17	↔	ปล่อยสถานะว่าง
USDM17 หมดอายุ 29 มี.ย. 17	↑	Long USDM17 ทำกำไรที่ 34.75-34.80 บาท/ดอลลาร์สหรัฐ ตัดขาดทุน 34.40 บาท/ดอลลาร์สหรัฐ
TRUEM17 หมดอายุ 29 มี.ย. 17	↑	ปิด Long TRUEM17 หลังจากราคาปรับขึ้นเข้าใกล้กรอบทำกำไรที่ 6.85-6.90 บาท
PTTM17 หมดอายุ 29 มี.ย. 17	↓	Short PTTM17 ทำกำไรที่ 386-389 บาท ตัดขาดทุน 402 บาท
GFJ17 หมดอายุ 27 เม.ย. 17	↑	ถือสถานะ Long ใน GFJ17 เพื่อไปลุ้นทำกำไรที่ \$1,270-1,275/Oz ตัดขาดทุน \$1,235/Oz

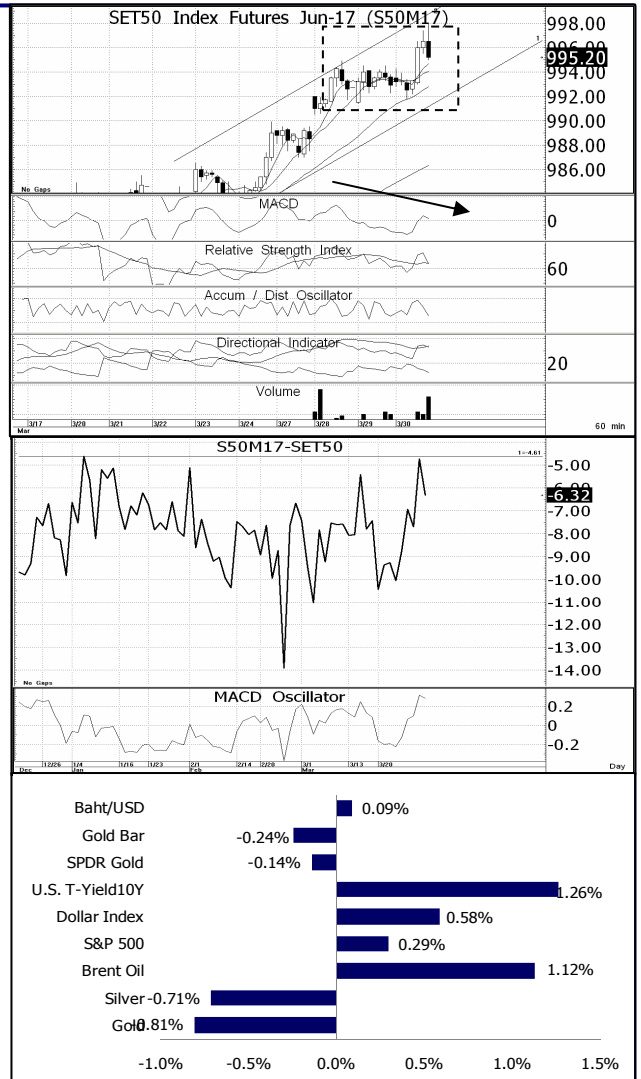
SET50 Index Futures: ผี Long ได้เปรียบแต่ยังไม่กล้า Follow ตาม

กลยุทธ์หลัก: Short S50M17 ที่ 999-1,004 จุด ตัดขาดทุน 1,006 จุด ทำกำไร 990-993 จุด

กลยุทธ์ทางเลือก: Long S50M17 ที่ 990-993 จุด ตัดขาดทุน 988 จุด ทำกำไร 999-1,004 จุด

สำหรับคำแนะนำของเราวันนี้ต้องยอมรับว่าผิดทางอย่างไม่มีเงื่อนไข เพราะให้ถือสถานะ Short ใน S50M17 ทั้ง 2 ช่วงเวลา ด้วยความกังวลกับภาพกระแสเงินที่ชะลอไหลเข้าชั่วคราว แม้เรามอง Downside รอบนี้อยู่ในกรอบจำกัดจาก 2 เหตุผลตามที่ได้กล่าวไปในบทวิเคราะห์วานนี้ โดยตัวแปรหลักที่ทำให้ผิดทาง คือกลุ่มพลังงานที่เลือกอิงการฟื้นกลับของราคาน้ำมันดิบ มากกว่าปัจจัยกดดันด้านการจัดตั้งบริษัทพลังงานแห่งชาติ รวมถึงกลุ่มสื่อสารที่กลับมา Outperform ควบคู่กับกลุ่มแบงก์ขนาดกลางที่ถูกไล่ราคาขึ้นต่อเนื่อง ซึ่งเรามองว่า 2 กลุ่มนี้น่าจะพักฐานเล็กน้อยก่อนกระชากขึ้นต่อ

สำหรับแนวโน้มวันนี้ แน่นอนว่าโมเมนตัมเชิงบวกกลับมาเต็มที่ ทั้งกระแสเงินที่ไหลเข้าในอัตราเร่ง โดยต่างชาติซื้อหุ้นถ้าหัก Big Lot น่าจะเหลือราว 5 พันล้านบาท และ Net Long ใน Index Futures 8,132 สัญญาหรือ 1.6 พันล้านบาท รวมถึงภาพทางเทคนิคที่กลับมาส่งสัญญาณซื้อทั้งในกราฟรายวันและรายชั่วโมง แต่ด้วยความที่ SET และ SET50 แกว่ง Outperform ภูมิภาคอยู่ 0.3-0.5% ทำให้เรากลับมองว่าเมื่อ S50M17 เปิดกระโดดขึ้นไปแล้วจะแกว่งตัวนิ่ง ก่อนอ่อนตัวลงเพื่อลดความรุนแรงที่เกิดขึ้นกับภาพรายนาทิจึงไม่แนะนำให้ให้นักลงทุนเก็งกำไรฝั่ง Long โดยการไล่ราคาในช่วงเปิดตลาด แต่ให้รอเปิดสถานะเมื่อพักตัวหา 990-993 จุด (ตัดขาดทุน 988 จุด) หรือตัก Short ที่กรอบแนวต้านแถว 999-1,004 จุด (ตัดขาดทุน 1,006 จุด) ทั้งนี้ สัญญาณลบที่เราเห็นเพิ่มเติม คือ ค่า Basis S50M17 ที่อ่อนตัวลงหา -6.3 จุด จาก -4.7 จุด ในวันก่อนหน้า



SET50 Index Options: ปล่อยสถานะว่าง

ปล่อยสถานะว่าง

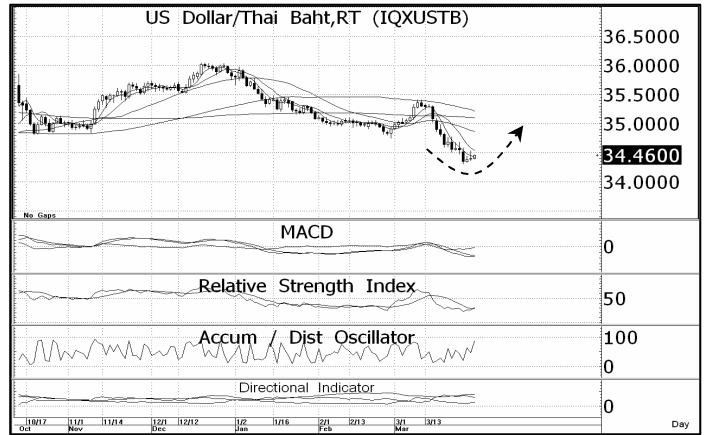
เราประเมินทิศทางของ SET50 เป็นบวก แต่เพราะระยะสั้นดูเหมือนอัตราเร่งการปรับขึ้นเริ่มชะลอ และกลุ่มพลังงานเริ่มถูกกดดันจากประเด็นการจัดตั้งบริษัทพลังงาน ที่ไม่มีความชัดเจนอย่างมากถึงผลกระทบที่จะเกิดขึ้นตามมา เราจึงคาดว่า Upside จะอยู่ในกรอบจำกัดชั่วคราว โดยถ้าหากวันนี้ SET50 เปิดต่ำกว่า 997 จุด คาดว่าจะมีแรงขายออกมาต่อเนื่องหา 990-992 จุด



USD Futures: มีโอกาสฟื้นกลับระยะสั้นตาม Dollar Index

เปิดสถานะ Long USDM17 ทำกำไรที่ 34.75-34.80 บาท/ดอลลาร์สหรัฐ ตัดขาดทุน 34.40 บาท/ดอลลาร์สหรัฐ

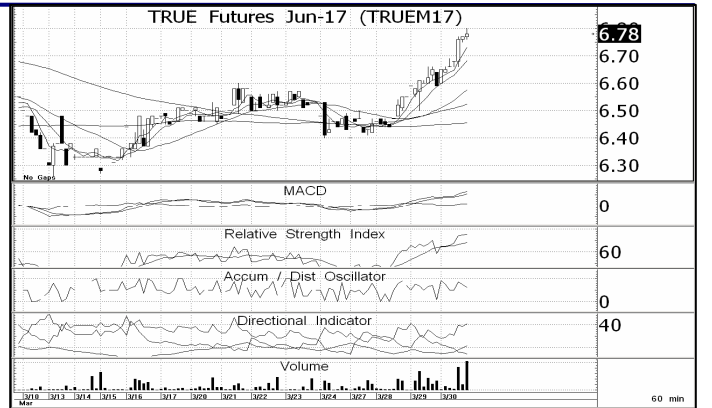
USD/THB ยังฟื้นตัวขึ้นต่อเนื่อง ตามทิศทาง Dollar Index ที่ดีดกลับมาขึ้นเหนือ 100 จุด ซึ่งถ้าพิจารณาจากภาพทางเทคนิคที่เริ่มเกิดสัญญาณซ็อกกลับใน Oscillators และการไหลเข้าของกระแสเงินที่ชะลอตัว ทำให้เราคาดว่า USD/THB จะปรับตัวเพิ่มขึ้นต่อไปในวันนี้ จึงแนะนำให้ Trading Long ใน USDM17 เพื่อไปลุ้นทำกำไรตาม Gap ที่เปิดได้แนว 34.75-34.80 บาท/ดอลลาร์สหรัฐ



Single Stock Futures: ปิดสถานะ Long TRUEM17

ปิด Long TRUEM17 หลังจากราคาปรับขึ้นเข้าใกล้กรอบทำกำไรที่ 6.85-6.90 บาท

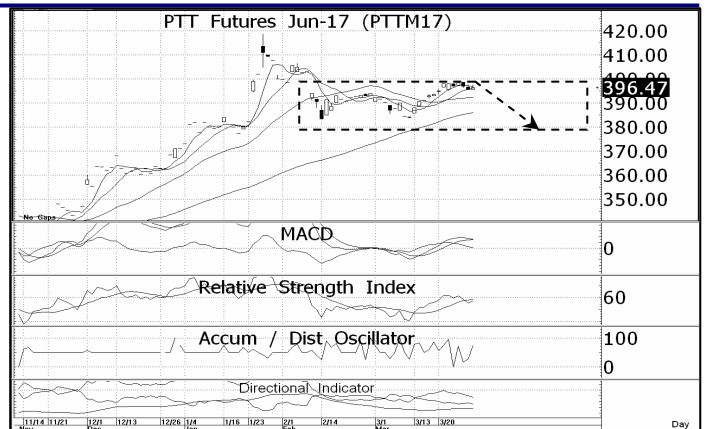
ราคา TRUEM17 ปรับตัวเพิ่มขึ้นเร็ววันนี้จนเข้ากรอบแนวต้านแถว 6.85-6.90 บาท แล้วดัชนีบ่งชี้ในภาพรายชั่วโมงเข้าเขตซ็อกมากเกินไป ทำให้คาดว่าราคาจะชะลอการปรับขึ้นในระยะสั้น จึงแนะนำให้ปิดสถานะ Long เพื่อทำกำไรออกมาก่อน



Single Stock Futures: เปิดสถานะ Short PTTM17

Short PTTM17 ทำกำไรที่ 386-389 บาท ตัดขาดทุน 402 บาท

เรายังแนะนำให้ถือสถานะ Short ใน PTTM17 ไว้ก่อน แม้ราคา Brent จะขึ้นต่ออีกเกือบ 2% และเข้านี้จะได้แรงหนุนจากตัวเลข PMI ภาคการผลิตของจีนที่ออกมาดีกว่าคาด แต่เพราะในภาพกว้างยังถูกกดดันจากการตั้งบริษัทพลังงานจนกว่าจะมีความชัดเจน ทำให้คาดว่า Upside ของ PTT จะยังไม่เกิน 400 บาทแล้วอ่อนตัวลง คาดกรอบการเคลื่อนไหวที่ 386-402 บาท



Analyst: Natapon Khamthakrue
 Register No.: 026637

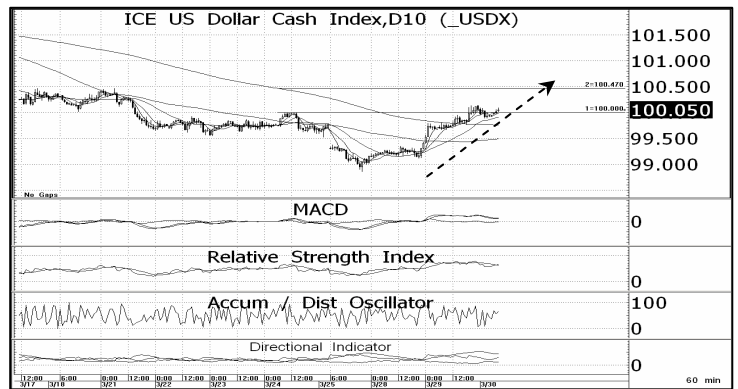
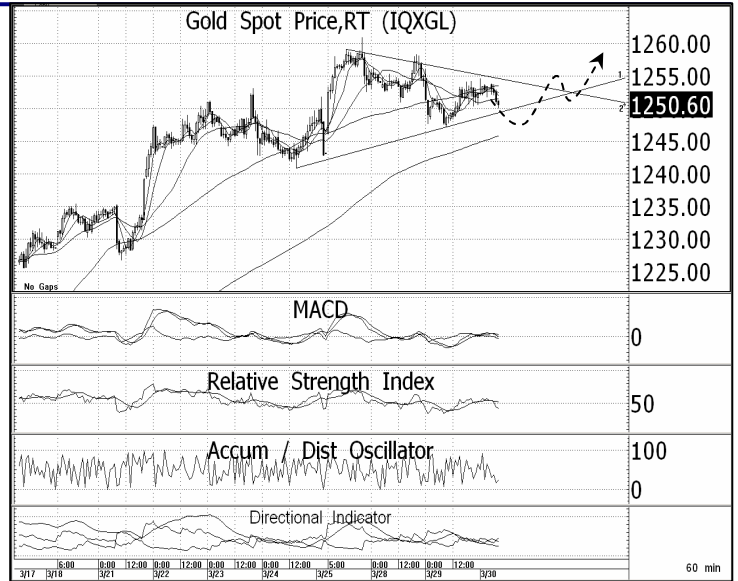
www.fnsyrus.com, FB: Finansia Syrus Research

Gold Futures: ถือสถานะ Long

ถือสถานะ Long ใน GFJ17 เพื่อไปสั้นทำกำไรที่ \$1,270-1,275/Oz
 ตัดขาดทุน \$1,235/Oz

ราคาทองคำโลกพลิกกลับมาอ่อนตัวลงเร็วในตลาดเอเชีย จาก Dollar Index ที่ปรับตัวเพิ่มขึ้นต่อเนื่อง และบรรยากาศการลงทุนที่เป็นไปอย่างสดใส หลังจากจีนเผย PMI ภาคการผลิตเพิ่มขึ้นเป็น 51.8 จุด มากกว่าคาดการณ์ของตลาดที่ 51.6 จุด ขณะที่ อัตราผลตอบแทนพันธบัตรสหรัฐฯ ปรับตัวเพิ่มขึ้น 3 bps. และกองทุน SPDR Gold Trust ลดสถานะถือครองทองคำลง 1.18 ตัน อยู่ที่ 832.32 ตัน

แต่ด้วยความที่ภาพทางเทคนิคยังไม่เกิดสัญญาณลบจนกว่าจะทยอยต่ำหลุด \$1,235/Oz อีกทั้ง ตลาดหุ้นสหรัฐฯ ยังมีความเสี่ยงที่จะพลิกกลับมาอ่อนตัวลงเร็ว จากภาวะ Overbought ในเชิงของทางเทคนิค และ Valuation ที่แพงเกินไป เราจึงแนะนำให้ถือสถานะ Long เช่นเดิมไว้ก่อน โดยมีปัจจัยที่น่าจับตาคือ การเปิดเผย PMI ภาคการผลิตของเฟดสาขาชิคาโก (20.45 น.) ตลาดคาด 57.2 จุด จากงวดก่อนที่ 57.4 จุด



DISCLAIMER: รายงานฉบับนี้จัดทำโดยบริษัทหลักทรัพย์ ฟินันเซีย ไซรัส จำกัด (มหาชน) "บริษัท" ข้อมูลที่ปรากฏในรายงานฉบับนี้ถูกจัดทำขึ้นบนพื้นฐานของแหล่งข้อมูลที่เชื่อหรือควรเชื่อว่ามีค่าน่าเชื่อถือ และ/หรือมีความถูกต้อง อย่างไรก็ตามบริษัทไม่รับรองความถูกต้องครบถ้วนของข้อมูลดังกล่าว ข้อมูลและความเห็นที่ปรากฏอยู่ในรายงานฉบับนี้อาจมีการเปลี่ยนแปลง แก้ไข หรือเพิ่มเติมได้ตลอดเวลาโดยไม่ต้องแจ้งให้ทราบล่วงหน้า บริษัทไม่มีความประสงค์ที่จะชักจูงหรือชี้นำให้ผู้ลงทุน ลงทุนซื้อหรือขายหลักทรัพย์ตามที่ปรากฏในรายงานฉบับนี้ รวมทั้งบริษัทไม่ได้รับประกันผลตอบแทนหรือราคาของหลักทรัพย์ตามข้อมูลที่ปรากฏแต่อย่างใด บริษัทจึงไม่รับผิดชอบต่อความเสียหายใดๆ ที่เกิดขึ้นจากการนำข้อมูลหรือความเห็นในรายงานฉบับนี้ไปใช้ไม่ว่ากรณีใดก็ตาม ผู้ลงทุนควรศึกษาข้อมูลและใช้ดุลยพินิจอย่างรอบคอบในการตัดสินใจลงทุน

บริษัทขอสงวนลิขสิทธิ์ในข้อมูลและความเห็นที่ปรากฏอยู่ในรายงานฉบับนี้ ห้ามมิให้ผู้ใดนำข้อมูลและความเห็นในรายงานฉบับนี้ไปใช้ประโยชน์ คัดลอก ตัดแปลง ทำซ้ำ นำออกแสดงหรือเผยแพร่ต่อสาธารณชนไม่ว่าทั้งหมดหรือบางส่วน โดยไม่ได้รับอนุญาตเป็นลายลักษณ์อักษรจากบริษัทล่วงหน้า การลงทุนในหลักทรัพย์มีความเสี่ยง ผู้ลงทุนควรศึกษาข้อมูลและพิจารณาอย่างรอบคอบก่อนการตัดสินใจลงทุน

บริษัทหลักทรัพย์ ฟินันเซีย ไซรัส จำกัด (มหาชน) อาจเป็นผู้ดูแลสภาพคล่อง (Market Maker) และผู้ออกใบสำคัญแสดงสิทธิอนุพันธ์ (Derivative Warrants) บนหลักทรัพย์ที่ปรากฏอยู่ในรายงานฉบับนี้ โดยบริษัท อาจจัดทำทวีตราหของหลักทรัพย์อ้างอิงดังกล่าวนี้ ดังนั้น นักลงทุนควรศึกษารายละเอียดในหนังสือชี้ชวนของใบสำคัญแสดงสิทธิอนุพันธ์ดังกล่าวก่อนตัดสินใจลงทุน